



BOLETÍN OFICIAL

DEL GOBIERNO DEL ESTADO DE BAJA CALIFORNIA SUR



LAS LEYES Y DEMÁS DISPOSICIONES SUPERIORES SON OBLIGATORIAS POR EL HECHO DE PUBLICARSE EN ESTE PERIÓDICO.

DIRECCION:
SECRETARÍA GENERAL DE GOBIERNO

CORRESPONDENCIA DE SEGUNDA CLASE
REGISTRO DGC-No. 0140883
CARACTERÍSTICAS 315112816

INDICE


PODER LEGISLATIVO

DECRETO 3011 se declara “2024, año del 75 aniversario de la publicación del Acuerdo de Colonización del Valle de Santo Domingo”, y se designa el primer Sábado del mes de diciembre de cada año, como el día del Pionero del Valle de Santo Domingo.....	1
DECRETO 3012 Ley de Ingresos del Municipio de Mulegé, Baja California Sur, para el Ejercicio Fiscal 2024.....	5
DECRETO 3013 Ley de Ingresos del Municipio de Loreto, Baja California Sur, para el Ejercicio Fiscal 2024.....	17
DECRETO 3014 Ley de Ingresos del Municipio de Comondú, Baja California Sur, para el Ejercicio Fiscal 2024.....	25
DECRETO 3015 Ley de Ingresos del Municipio de La Paz, Baja California Sur, para el Ejercicio Fiscal 2024.....	35
DECRETO 3016 Ley de Ingresos del Municipio de Los Cabos, Baja California Sur, para el Ejercicio Fiscal de 2024.....	47
DECRETO 3021 Se aprueba la actualización de diversas tablas de valores unitarios de suelo, construcción y vialidades especiales que a la fecha se encuentran vigentes, las cuales sirven de base para el cobro de las contribuciones de la propiedad inmobiliaria en el Municipio de La Paz, Baja California Sur y que originalmente fueron aprobadas por el Congreso del Estado mediante Decreto 2493 Publicado en el Boletín Oficial del Gobierno del Estado con fecha 20 de Diciembre de 2017.....	57
DECRETO 3022 se expide el Presupuesto de Egresos del Estado de Baja California Sur para el Ejercicio Fiscal del año 2024.....	66
DECRETO 3024 se reforman diversos montos de ingreso contenidos en el artículo 1° de la Ley de Ingresos del Municipio de Los Cabos, Baja California Sur, para el Ejercicio Fiscal 2023.....	529
DECRETO 3026 se reforman, derogan y adicionan diversas disposiciones de la Ley de Hacienda para el Municipio de La Paz, Baja California Sur.....	537
DECRETO 3027 se reforma el inciso C) de la fracción II del artículo 119° y se adiciona un artículo 119 Bis, ambos de la Ley de Hacienda para el Municipio de Los Cabos, Baja California Sur.....	556

PODER EJECUTIVO

SECRETARÍA DE EDUCACIÓN PÚBLICA

CONVOCATORIA para otorgar al personal docente la premiación “Maestra Rosaura Zapata Cano” correspondiente al año 2024.....	560
CONVOCATORIA para otorgar al personal docente la medalla “Profr. Domingo Carballo Felix” correspondiente al año 2024.....	566



PODER EJECUTIVO

**VÍCTOR MANUEL CASTRO COSÍO, GOBERNADOR DEL
ESTADO DE BAJA CALIFORNIA SUR, A SUS
HABITANTES HACE SABER:**

**QUE EL H. CONGRESO DEL ESTADO, SE HA SERVIDO
DIRIGIRME EL SIGUIENTE:**



PODER LEGISLATIVO

DECRETO 3022

EL H. CONGRESO DEL ESTADO DE BAJA CALIFORNIA SUR

DECRETA:

SE EXPIDE EL PRESUPUESTO DE EGRESOS DEL ESTADO DE BAJA CALIFORNIA SUR PARA EL EJERCICIO FISCAL DEL AÑO 2024

ARTÍCULO ÚNICO. Se expide el **Presupuesto de Egresos del Estado de Baja California Sur para el ejercicio fiscal del año 2024**, el cual asciende a la cantidad de **\$23,897,107,720.00** (Veintitrés mil ochocientos noventa y siete millones, ciento siete mil setecientos veinte pesos 00/100 Moneda Nacional) y que conforme a las disposiciones aplicables de la Ley General de Contabilidad Gubernamental, de la Ley de Disciplina Financiera de las Entidades Federativas y los Municipios, de la Ley de Presupuesto y Responsabilidad Hacendaria del Estado de Baja California Sur y de las normas expedidas para tal efecto por el Consejo Nacional de Armonización Contable, se expresa de la siguiente manera:

TÍTULO PRIMERO DE LAS ASIGNACIONES DEL PRESUPUESTO DE EGRESOS

CAPÍTULO I Disposiciones Generales

Artículo 1. Objeto del Presupuesto de Egresos

En la asignación, ejercicio, control, seguimiento, evaluación y rendición de cuentas, los Poderes, Dependencias y Entidades de la Administración Pública Estatal, deberán observar las diversas disposiciones de carácter general y de observancia obligatoria que se expresan en el presente Presupuesto, con un apego estricto a la normatividad aplicable.

Para dicho objeto, los entes públicos, en su calidad de ejecutores del gasto, se sujetarán a las disposiciones contenidas en el presente Decreto, así como en: Ley General de Contabilidad Gubernamental, Ley Federal de Presupuesto y Responsabilidad Hacendaria, Ley de Coordinación Fiscal, la Ley de Disciplina de las Entidades Federativas y los Municipios, la Ley de Presupuesto y Responsabilidad Hacendaria del Estado de Baja California Sur, Ley de Coordinación Fiscal del Estado de Baja California Sur, Ley de Deuda Pública para el Estado de Baja California Sur, Ley de Remuneraciones de los Servidores Públicos del Estado y los Municipios de Baja California Sur, Ley de Adquisiciones,



PODER LEGISLATIVO

Arrendamientos y Servicios del Estado de Baja California Sur, Ley de Obras Públicas y Servicios Relacionados con las mismas del Estado y Municipios de Baja California Sur, Ley de Fiscalización y Rendición de Cuentas del Estado de Baja California Sur y las demás disposiciones aplicables.

Conforme a los artículos 134 de la Constitución Política de los Estados Unidos Mexicanos y 108 de la Constitución Política del Estado Libre y Soberano de Baja California Sur, los entes públicos ejercerán estrictamente las asignaciones contenidas en el presente documento, para la consecución de las metas y objetivos que persiguen los programas presupuestarios, los cuales deberán estar vinculados a los objetivos, estrategias, líneas de acción y metas de los programas sectoriales, estatales y transversales del Plan Estatal de Desarrollo 2021-2027, observando en todo momento los principios de eficiencia, eficacia, economía, transparencia y honradez.

En el Presupuesto de Egresos 2024 se encuentran asignaciones dirigidas a buscar el bienestar para todos los habitantes del Estado, particularmente a los grupos en situación de vulnerabilidad, se concentran políticas públicas que contribuirán a reducir la brecha de desigualdad de toda la población, dando prioridad a la salud, educación, asistencia e inclusión social, se promoverá la vivienda digna y se fortalecerá el arte, la cultura y el deporte. *Se atenderán a personas con discapacidades, síndromes y trastornos, así como a la población indígena, migrante y afroamericanos.*

Así mismo, se asignan recursos públicos para propiciar un estado de derecho justo y equitativo, con una mejor procuración de justicia, el respeto a la vida y a los derechos humanos, apegados a la legalidad, recursos públicos para acciones de protección civil, con la finalidad de brindarle mayor certeza a la ciudadanía de posibles catástrofes, desastres o calamidades públicas, recursos para acciones de búsqueda de personas y la trata de personas, prevención, asistencia y desintoxicación para usuarios de drogas.

Busca la reactivación económica y la generación de empleo como partes indispensables para generar un desarrollo económico en forma equilibrada con el desarrollo social, siendo el turismo la actividad que mueve el progreso, acompañado por las actividades económicas productivas y la promoción a la inversión.

Se contemplan asignaciones para la ejecución de acciones encaminadas al fortalecimiento de la infraestructura pública, como la hidráulica, infraestructura de movilidad urbana, de comunicaciones y transportes, eléctrica, entre otros, que contribuirán a un desarrollo integral y mejor calidad de vida de los habitantes de las ciudades y localidades de Baja California Sur, acciones que tiendan a proteger el medio ambiente y el cambio climático, de ordenamiento territorial y energías alternativas.



PODER LEGISLATIVO

Se implementarán estrategias orientadas a la transparencia, rendición de cuentas y la mitigación de la corrupción y sus efectos en el sector público, para posicionar a Baja California Sur como un Estado transparente, democrático y abierto que rinda cuentas a la sociedad, garantizando a la población el derecho de acceso a la información y protección de datos personales, con un gobierno cercano a la gente, honesto, transparente y responsable.

Conforme al artículo 29 de la Ley de Presupuesto y Responsabilidad Hacendaria del Estado de Baja California Sur, el Presupuesto de Egresos 2024, se encuentra orientado a la consecución de metas y objetivos, medibles y tangibles de los programas presupuestarios a cargo de los entes públicos, en su calidad de ejecutores del gasto en beneficio de todos los habitantes del Estado, con la finalidad de atender sus necesidades más apremiantes.

I. Interpretación

Le corresponde a la Secretaría, la interpretación de las disposiciones contenidas en el presente Presupuesto de Egresos 2024, en el ámbito de sus respectivas atribuciones y competencias, conforme a establecido en la Ley de Presupuesto y Responsabilidad Hacendaria del Estado de Baja California Sur y demás ordenamientos legales vigentes, para efectos administrativos.

La Secretaría y la Contraloría General, conforme a sus respectivas competencias, deberán hacer valer el cumplimiento de las disposiciones establecidas en el presente Presupuesto de Egresos 2024.

II. Ámbito de aplicación

En el ejercicio del gasto público, los entes públicos, conforme a sus propias asignaciones, los Municipios, en lo referente a las transferencias, Participaciones y Aportaciones que reciban, así como las asignaciones que les aprueben los fideicomisos públicos; la sociedad civil organizada, los colegios de profesionistas, así como personas físicas y morales que colaboren en la proposición de acciones y proyectos a través de diferentes instrumentos jurídicos, observarán en todo momento las disposiciones contenidas en el Presupuesto de Egresos 2024.

Los entes públicos deberán considerar como único eje articulador al Plan Estatal de Desarrollo 2021-2027; tomando en cuenta sus objetivos, estrategias y metas.

III. Objetivos anuales, estrategias y metas

De conformidad con la fracción I del artículo 5 de la Ley de Disciplina Financiera de las Entidades Federativas y los Municipios y la fracción I del artículo 13 de la Ley de Presupuesto y Responsabilidad Hacendaria del Estado de Baja California Sur, los objetivos



PODER LEGISLATIVO

anuales, estrategias y metas derivados del Plan Estatal de Desarrollo 2021-2027 que persigue el Presupuesto de Egresos, se encuentran expresados en el **ANEXO I-1**.

IV. Glosario

Las definiciones más importantes del presente Presupuesto de Egresos 2024, se encuentran contenidas en el **ANEXO I-2**.

Artículo 2. Riesgos relevantes para las finanzas públicas y propuesta de acciones para mitigarlos

Conforme a la fracción III del artículo 5 de la Ley de Disciplina Financiera de las Entidades Federativas y los Municipios y de la fracción I el segundo párrafo del artículo 13 de la Ley de Presupuesto y Responsabilidad Hacendaria del Estado de Baja California Sur, la descripción de los riesgos relevantes para las finanzas públicas, incluyendo los montos de Deuda Contingente, acompañados de propuestas de acciones para enfrentarlos, se encuentran expresados en el **ANEXO I-3** del presente Documento.

Artículo 3. Proyecciones de las finanzas públicas

Conforme a la fracción II del artículo 5 de la Ley de Disciplina Financiera de las Entidades Federativas y los Municipios, a la fracción II del primer párrafo del artículo 13 e inciso d) de la fracción I del artículo 46 de la Ley de Presupuesto y Responsabilidad Hacendaria del Estado de Baja California Sur, las proyecciones de finanzas públicas, considerando las premisas empleadas en los Criterios Generales de Política Económica 2024 y en base al formato 7 b) Proyecciones de Egresos-LDF, emitido por el Consejo Nacional de Armonización Contable, por un periodo de cinco años en adición al ejercicio fiscal 2024, se encuentran reflejadas en el **ANEXO I-4**.

Artículo 4. Resultados de los egresos

De conformidad con la fracción IV del artículo 5 de la Ley de Disciplina Financiera de las Entidades Federativas y los Municipios, de la fracción III del segundo párrafo del artículo 13 e inciso c) fracción I del artículo 46 de la Ley de Presupuesto y Responsabilidad Hacendaria del Estado de Baja California Sur, los resultados de las finanzas públicas que abarcan un periodo de los cinco últimos años y el ejercicio fiscal 2024, de acuerdo con el formato 7 d) Resultados de Egresos-LDF, emitido por el Consejo Nacional de Armonización Contable, se encuentran integrados en el **ANEXO I-5**.

Artículo 5. Matriz de Indicadores para Resultados

De acuerdo a lo dispuesto en el artículo 5 de la Ley de Disciplina Financiera de las Entidades Federativas y los Municipios, artículo 28 y del inciso e) de la fracción III del artículo 46 de la Ley de Presupuesto y Responsabilidad Hacendaria del Estado de Baja



PODER LEGISLATIVO

California Sur, las Matrices de Indicadores para Resultados de los programas presupuestarios a cargo de los entes públicos, mismas que contiene los Indicadores de Resultados que medirán las actividades más relevantes que realizarán, los bienes o servicios que entregarán a la población, el propósito u objetivo de los programas presupuestarios y el fin al que contribuirán respecto a los objetivos establecidos en el Plan Estatal de Desarrollo 2021-2027, se encuentran integrados en el **ANEXO I-6**.

Artículo 6. Programas Sectoriales, Estatales y Transversales del Plan Estatal de Desarrollo 2021-2027

De conformidad con los artículos 11, 23 y fracción I del 30 de la Ley de Presupuesto y Responsabilidad Hacendaria del Estado de Baja California Sur, la cuantificación de los programas sectoriales, estatales y transversales del Plan Estatal de Desarrollo 2021-2027, conforme a las asignaciones previstas en el Presupuesto de Egresos 2024, se encuentran expresadas en el **ANEXO I-7**.

Artículo 7. Impacto del Presupuesto de Egresos en el Plan Estatal de Desarrollo 2021-2027

La cuantificación de los Ejes Generales, Subprogramas por Eje General del Plan Estatal de Desarrollo 2021-2027, así como la cuantificación de las oficinas de los entes públicos, vinculadas a los programas sectoriales, estatales y transversales de dicho Plan, conforme a las asignaciones previstas en el Presupuesto de Egresos 2024, se encuentran expresadas en el **ANEXO I-8**.

CAPÍTULO II

De las Asignaciones Presupuestarias a los Poderes del Estado

Artículo 8. Gasto Neto Total

Conforme al artículo 6 de la Ley de Disciplina Financiera de las Entidades Federativas y los Municipios y al artículo 14 de la Ley de Presupuesto y Responsabilidad Hacendaria del Estado de Baja California Sur y a lo establecido en el presente Capítulo, el monto del Gasto Neto Total para el ejercicio fiscal del año 2024 importa la cantidad total de **\$23,897,107,720** el cual corresponde al total de los ingresos proyectados en la Ley de Ingresos del Estado de Baja California Sur para el Ejercicio Fiscal de 2024.

Conforme a la fracción III del artículo 34 de la Ley de Presupuesto y Responsabilidad Hacendaria del Estado de Baja California Sur, el Gasto Neto Total se desagrega en Gasto Programable y Gasto No Programable, el cual se encuentra reflejado en el **ANEXO I-9**.



PODER LEGISLATIVO

I. Gasto Programable: Conforme a la fracción XXV del artículo 2 de la Ley de Presupuesto y Responsabilidad Hacendaria del Estado de Baja California Sur, se contempla un Gasto Programable por la cantidad de **\$19,458,388,136**, para que los entes públicos, en cumplimiento de sus atribuciones y en la ejecución de sus programas presupuestarios, entreguen los bienes y servicios estratégicos o esenciales a la población, con la finalidad de atender sus necesidades más prioritarias.

II. Gasto No Programable: Conforme a la fracción XXV del artículo 2 de la Ley de Presupuesto y Responsabilidad Hacendaria del Estado de Baja California Sur, se contempla un Gasto No Programable por la cantidad de **\$4,438,719,584** a fin de que el Gobierno del Estado cumpla con sus obligaciones legales, conforme a las disposiciones contenidas en el presente Documento, los cuales no corresponden directamente a los programas presupuestarios para proveer bienes y servicios públicos a la población. Incluye la deuda pública y los estímulos fiscales, las Participaciones y Aportaciones a los Municipios, que son aquellas transferencias que se realizan en el marco de la coordinación fiscal, para que los ejerzan libremente de acuerdo con sus necesidades y para sostener su administración pública municipal.

Artículo 9. Distribución del Presupuesto para los Poderes, Dependencias y Entidades de la Administración Pública Estatal y Ayuntamientos de los Municipios

Conforme al artículo 3 de la Ley de Presupuesto y Responsabilidad Hacendaria del Estado de Baja California Sur, el Gasto Neto Total para los diferentes Poderes, Dependencias y Entidades de la Administración Pública Estatal, así como para los Ayuntamientos de los Municipios del Estado, se distribuye en Capítulos de Gasto y se encuentra reflejado en el **ANEXO I-10**.

Artículo 10. Asignaciones Presupuestarias para el Poder Legislativo

Conforme a la fracción I del artículo 3 y fracción III del artículo 30 de la Ley de Presupuesto y Responsabilidad Hacendaria del Estado de Baja California Sur, las asignaciones para el Poder Legislativo importan la cantidad de **\$259,514,475** que corresponden al propio H. Congreso del Estado, integradas a nivel de Capítulo de Gasto, se integran en el inciso a) del **ANEXO I-10**.

Artículo 11. Asignaciones Presupuestarias para el Poder Judicial

Conforme a la fracción II del artículo 3 y fracción III del artículo 30 de la Ley de Presupuesto y Responsabilidad Hacendaria del Estado de Baja California Sur, las asignaciones previstas para el H. Tribunal Superior de Justicia y para el Consejo de la Judicatura en el Estado, del Poder Judicial, ascienden a la cantidad de **\$479,306,500**, donde se incluyen **\$50,000,000** para la operación de los Tribunales Laborales Locales y el resto **\$429,306,500** para la prestación de servicios de impartición de justicia, las cuales se encuentran integradas a nivel Capítulo de Gasto en el inciso b) del **ANEXO I-10**.



PODER LEGISLATIVO

Artículo 12. Asignaciones Presupuestarias para los Órganos Constitucionales Autónomos
 Conforme a la fracción IV del artículo 3 y fracción III del artículo 30 de la Ley de Presupuesto y Responsabilidad Hacendaria del Estado de Baja California Sur, el Presupuesto asignado a los Órganos Constitucionales Autónomos equivale a un total de: **\$337,405,276** y se distribuyen a nivel Capítulo de Gasto en el inciso c) del **Anexo I-10**.

Dentro de las asignaciones realizadas al Instituto Estatal Electoral, se incluyen recursos para el financiamiento público para los partidos políticos, asociaciones y agrupaciones políticas o de ciudadanos para el ejercicio fiscal 2024, determinados conforme al artículo 259 de la Ley de Instituciones y Procedimientos Electorales del Estado de Baja California Sur y emitidos en el IEEBCS-CG051-AGOSTO-2023, por la cantidad de **\$64,009,182**, recursos que atendiendo al artículo 9 párrafo segundo de dicha Ley, no forma parte del patrimonio del Instituto y son destinados al sostenimiento de sus actividades ordinarias permanentes, las específicas como entidades de interés público y para franquicias postales, prerrogativas que les otorga la Ley. Así mismo, están integrados recursos por la cantidad de **\$80,019,445** para la realización de las actividades constitucionales y legales del Instituto. Por último se incluye un importe de **\$100,787,279** destinado al proceso electoral para el ejercicio fiscal 2024.

Artículo 13. Asignaciones presupuestarias para las Dependencias Centralizadas del Poder Ejecutivo

Conforme a la fracción III del artículo 3 y fracción I del artículo 30 de la Ley de Presupuesto y Responsabilidad Hacendaria del Estado de Baja California Sur, el Presupuesto para las Dependencias Centralizadas de la Administración Pública Estatal equivale a un total de **\$16,201,647,478** distribuidos en Capítulos de Gasto conforme al inciso d) del **ANEXO I-10**.

Artículo 14. Asignaciones Presupuestarias para los Organismos Públicos Descentralizados y Órganos Desconcentrados

Conforme a la fracción III del artículo 3 y fracción I del artículo 30 de la Ley de Presupuesto y Responsabilidad Hacendaria del Estado de Baja California Sur se contemplan recursos presupuestarios para los Organismos Públicos Descentralizados y Órganos Desconcentrados por la cantidad de: **\$1,548,680,331** y se distribuye en Capítulos de Gasto conforme al inciso e) del **ANEXO I-10**.

Artículo 15. Asignaciones Presupuestarias para los Ayuntamientos de los Municipios del Estado

Conforme a la fracción VI del artículo 3 y fracción III del artículo 30 de la Ley de Presupuesto y Responsabilidad Hacendaria del Estado de Baja California Sur se asigna a los Municipios del Estado el importe de **\$5,070,553,660** para los Ayuntamientos de los



PODER LEGISLATIVO

Municipios de La Paz, Los Cabos, Comondú, Loreto y Mulegé, conforme al inciso f) del **ANEXO I-10** y al Capítulo IV De las Asignaciones Presupuestarias del presente Título.

CAPÍTULO III **Clasificadores Presupuestarios**

Artículo 16. Clasificación Administrativa

De conformidad con lo previsto en el inciso c) fracción II del artículo 61 de la Ley General de Contabilidad Gubernamental, de la fracción I del artículo 34 e inciso a) de la fracción II del artículo 46 de la Ley de Presupuesto y Responsabilidad Hacendaria del Estado de Baja California Sur, la Clasificación Administrativa, que establece la Norma para armonizar la presentación de la información adicional del Presupuesto de Egresos, emitida por el Consejo Nacional de Armonización Contable, en la que se incluyen las erogaciones previstas para gasto corriente y de inversión de los Poderes, Dependencias y Entidades, se encuentra reflejada en el **ANEXO II-1**.

Artículo 17. Clasificación Funcional del Gasto

De conformidad con el inciso c) fracción II del artículo 61 de la Ley General de Contabilidad Gubernamental, fracción II del artículo 34 e inciso b) de la fracción II del artículo 46 de la Ley de Presupuesto y Responsabilidad Hacendaria del Estado de Baja California Sur, los gastos según la naturaleza de los servicios gubernamentales que brindarán a la población, distribuidos a nivel de Finalidad, Función y Subfunción, se encuentran reflejados en el **ANEXO II-2**.

Artículo 18. Clasificación por Tipo de Gasto

De conformidad con el Acuerdo por el que se emite el Clasificador por Tipo de Gasto, la distribución de las asignaciones de dicho Clasificador se encuentra reflejada en el **ANEXO II-3**.

Artículo 19. Clasificación por Objeto del Gasto

De conformidad con el inciso c) fracción II del artículo 61 de la Ley General de Contabilidad Gubernamental, así como en la fracción VII del artículo 2 y del inciso a) de la fracción III del artículo 46 de la Ley de Presupuesto y Responsabilidad Hacendaria del Estado de Baja California Sur, las asignaciones a nivel capítulo, concepto y partida presupuestal, en la que se resume, ordena y presenta los gastos programados, de acuerdo con la naturaleza de los bienes, servicios, activos y pasivos financieros; así como las transacciones que realizan las entidades públicas para obtener bienes y servicios que se utilizan en la prestación de servicios públicos y en la realización de transferencias, en el marco del Presupuesto de Egresos, se encuentran reflejados en el **ANEXO II-4**.



PODER LEGISLATIVO

I. Clasificación por Objeto del Gasto, a Nivel Capítulo de Gasto: Se incluye una distribución a nivel de Capítulo de Gasto, entendiéndose como Capítulo al mayor nivel de agregación que identifica el conjunto homogéneo y ordenado de los bienes y servicios requeridos por los entes públicos.

II. Clasificación por Objeto del Gasto a Nivel Capítulo y Concepto del Gasto: Se presenta una distribución a segundo nivel de capítulo y concepto de gasto, entendiéndose como capítulo al mayor nivel de agregación que identifica el conjunto homogéneo y ordenado de los bienes y servicios requeridos por los entes públicos y el concepto como subconjuntos homogéneos y ordenados en forma específica, producto de la desagregación de los bienes y servicios, incluidos en cada capítulo.

III. Clasificación por Objeto del Gasto a Nivel Capítulo, Concepto y Partida: Se integra una distribución del gasto especificando el destino según el formato emitido por el Consejo Nacional de Armonización Contable.

Artículo 20. Clasificación por Fuente de Financiamiento

La Clasificación por Fuentes de Financiamiento, que integra los gastos públicos según los agregados genéricos de los recursos empleados, se encuentran reflejados en el **ANEXO II-5**.

Artículo 21. Clasificación por Programas Presupuestarios

De conformidad con el inciso c) fracción II del artículo 61 de la Ley General de Contabilidad Gubernamental, artículo 27 fracción II del artículo 34 e inciso b) de la fracción II del artículo 46 de la Ley de Presupuesto y Responsabilidad Hacendaria del Estado de Baja California Sur, la relación de los programas presupuestarios y sus asignaciones de gasto, la cual tiene como unidad básica de asignación a los programas presupuestarios a cargo de los ejecutores del gasto público para el cumplimiento de sus objetivos y metas, se encuentran expresados en el **ANEXO II-6**.

CAPÍTULO IV

De las Asignaciones Presupuestarias al Capítulo 1000 Servicios Personales

Artículo 22. Asignación de recursos para Servicios Personales de los entes públicos

Conforme al artículo 164 de la Constitución Política del Estado de Baja California Sur, inciso a) de la fracción II del artículo 10 de la Ley de Disciplina Financiera de las Entidades Federativas y los Municipios y a la fracción II del artículo 30 de la Ley de Presupuesto y Responsabilidad Hacendaria del Estado de Baja California Sur, las remuneraciones autorizadas a los servidores públicos de la administración pública estatal se integran en términos de las percepciones previstas en el presente Decreto, y se encuentran reflejados en los diferentes incisos del **ANEXO I-11**.



PODER LEGISLATIVO

En el ejercicio del gasto público por concepto de servicios personales, los ejecutores de gasto, deberán sujetarse a los techos financieros aprobados para el Capítulo de Servicios Personales, de acuerdo a lo dispuesto en las leyes laborales y las demás disposiciones generales aplicables en la materia. Conforme a la fracción IV del artículo 70 de la Ley de Presupuesto y Responsabilidad Hacendaria del Estado de Baja California Sur, en lo que se refiere a las Dependencias y Entidades, deberán observar adicionalmente la política de servicios personales que establezca el Ejecutivo del Estado por conducto de la Secretaría.

Artículo 23. Tabulador de plazas de los entes públicos

Conforme al segundo párrafo del Artículo 38 de la Ley de Presupuesto y Responsabilidad Hacendaria del Estado de Baja California Sur y 24 de la Ley de Remuneraciones de los Servidores Públicos del Estado y los Municipios de Baja California Sur, se presentan los tabuladores desglosados de las remuneraciones para los servidores públicos adscritos a los Poderes Ejecutivo, Legislativo y Judicial, así como de los Órganos Constitucionales Autónomos, en los que se expresan los límites mínimos y máximos de percepciones ordinarias netas mensuales, los cuales incluyen la suma de la totalidad de pagos fijos, en efectivo y en su caso, en especie, así como el número de plazas previstas para cada uno de ellos, comprendiendo los siguientes conceptos:

- a) Los montos correspondientes a sueldos y salarios; y
- b) Los montos correspondientes a las prestaciones. Los montos de las percepciones ordinarias presentadas en el presente Decreto, no consideran los incrementos salariales que, en su caso, se autoricen para el presente ejercicio fiscal, las repercusiones que se deriven de la aplicación de las disposiciones de carácter fiscal, y las adecuaciones a la curva salarial del tabulador.

Conforme a la Ley de Remuneraciones anteriormente descrita, los servidores públicos adscritos a los Poderes, Dependencias y Entidades, recibirán una remuneración adecuada, irreducible e irrenunciable por el desempeño de su función, empleo, cargo o comisión, la cual es determinada de manera mensual y equitativamente, misma que deberá ser proporcional a sus responsabilidades, y comprenderán los conceptos establecidos en la normatividad vigente. Los servidores públicos están obligados a observar en todo momento lo estipulado en dicha Ley.

Conforme a la fracción II del artículo 164 de la Constitución Política del Estado de Baja California Sur, a la fracción II del Artículo 70 de la Ley de Presupuesto y Responsabilidad Hacendaria del Estado de Baja California Sur y 11 de la Ley de Remuneraciones antes citada, ningún servidor público adscrito a los entes públicos podrá recibir una remuneración mayor a la establecida para el Gobernador del Estado.



PODER LEGISLATIVO

Los entes públicos deberán observar que los tabulares que se integran en el Presupuesto de Egresos 2024, se encuentren en los términos y condiciones que fijan las leyes en la materia, por lo que, en caso contrario, los entes públicos deberán realizar las adecuaciones pertinentes a sus tabuladores de remuneraciones dentro del primer mes de la vigencia del Presupuesto de Egresos, a efecto de que los apruebe el Congreso del Estado y sean incorporados al presente documento.

I. Dependencias Centralizadas del Poder Ejecutivo y Órganos Desconcentrados. El tabulador de plazas y remuneraciones donde se reflejan los límites mínimos y máximos mensuales para los servidores públicos de base y de confianza, a cargo de las Dependencias Centralizadas del Poder Ejecutivo, se encuentra integrado en el **ANEXO I-11 A.**

En dicho Anexo se encuentran incluidos los tabulares de plazas y remuneraciones del personal adscrito a diversos Órganos Desconcentrados.

II. Secretaría de Educación Pública. El Tabulador de Plazas del personal de base y de confianza de la Secretaría de Educación Pública, se encuentra previsto en el **ANEXO I-11 B.**

III. Poder Judicial. El tabulador de plazas y remuneraciones donde se reflejan los límites mínimos y máximos mensuales para los servidores públicos de base y de confianza, a cargo del Poder Judicial, se encuentra integrado en el **ANEXO I-11 C.**

IV. Poder Legislativo. El tabulador de plazas y remuneraciones donde se reflejan los límites mínimos y máximos mensuales para los servidores públicos de base y de confianza, a cargo del Poder Judicial, se encuentra reflejado en el **ANEXO I-11 D.**

V. Órganos Constitucionales Autónomos. El tabulador de plazas y remuneraciones donde se reflejan los límites mínimos y máximos mensuales para los servidores públicos de base y de confianza, a cargo de los Órganos Constitucionales Autónomos, se encuentra disponible en el **ANEXO I-11 E.**

VI. Organismos Públicos Descentralizados. El tabulador de plazas y remuneraciones donde se reflejan los límites mínimos y máximos mensuales para los servidores públicos de base y de confianza adscritos a los Organismos Públicos Descentralizados, se encuentran previstos en el **ANEXO I-11 F.**

Artículo 24. Distribución de las Erogaciones en Servicios Personales de los entes públicos Conforme al inciso a) de la fracción II del artículo 10 de la Ley de Disciplina Financiera de las Entidades Federativas y los Municipios, a los Artículos 38 y 69 de la Ley de Presupuesto



PODER LEGISLATIVO

y Responsabilidad Hacendaria del Estado de Baja California Sur, así como en la Ley de Remuneraciones de los Servidores Públicos del Estado y los Municipios de Baja California Sur, las asignaciones previstas para el Capítulo 1000 Servicios Personales, a cargo de los entes públicos, se encuentran integradas conforme a lo dispuesto por el ordenamiento constitucional, con la suma de la totalidad de las percepciones ordinarias, extraordinarias, las aportaciones de seguridad social, las primas de los seguros que se contratan en favor de los servidores públicos y demás asignaciones autorizadas en los términos de las normas aplicables; así como las obligaciones fiscales que se generen por los pagos antes mencionados, conforme a las disposiciones generales aplicables, que perciben los servidores públicos al servicio de los entes públicos.

Las percepciones ordinarias incluyen la totalidad de los elementos fijos de la remuneración. Las percepciones extraordinarias consideran los elementos variables de dicha remuneración, la cual solo podrá cubrirse conforme a los requisitos y la periodicidad establecidos en las disposiciones aplicables.

Las contribuciones a cargo de los servidores públicos que se causen por las percepciones antes señaladas, forman parte de su remuneración.

Las asignaciones al Capítulo 1000 Servicios Personales, a cargo de los entes públicos, importan los siguientes montos, con la finalidad de que paguen las remuneraciones que constitucional y legalmente les correspondan a los servidores públicos adscritos a ellos, los cuales ocupan las plazas que se mencionan en los Tabuladores antes referidos.

I. Dependencias Centralizadas del Poder Ejecutivo y Órganos Desconcentrados. Las asignaciones al Capítulo 1000 Servicios Personales, del personal de base y de confianza, a cargo de las Dependencias Centralizadas del Poder Ejecutivo, se encuentra previstas en el **ANEXO I-12 A.**

Conforme la fracción II del Artículo 10 de la Ley de Disciplina Financiera de las Entidades Federativas y los Municipios y 69 de la Ley de Presupuesto y Responsabilidad Hacendaria del Estado de Baja California Sur, se asigna un monto de **\$1,960,840,999** para el ejercicio fiscal 2024, al Capítulo 1000 Servicios Personales, a cargo de las Dependencias Centralizadas del Poder Ejecutivo, sus órganos desconcentrados y otras instancias, los cuales son directamente administrados por la Secretaría. Este monto no incluye las asignaciones que para dicho Capítulo asigna la Secretaría de Educación Pública y a la Secretaría de Salud.

En dicho Anexo se encuentran incluidos las erogaciones del Capítulo 1000 Servicios Personales a cargo de diversos Órganos Desconcentrados.



PODER LEGISLATIVO

II. Secretaría de Educación Pública. Las asignaciones previstas al Capítulo 1000 Servicios Personales, del personal de base y de confianza, a cargo de la Secretaría de Educación Pública, se encuentran reflejadas en el **ANEXO I-12 B.**

III. Poder Judicial. Las asignaciones para el Capítulo 1000 Servicios Personales para el personal de base y de confianza, a cargo del Poder Judicial, se encuentran previstos en el **ANEXO I-12 C.**

IV. Poder Legislativo. Las asignaciones para el Capítulo 1000 Servicios Personales, del personal de base y de confianza, a cargo del Poder Legislativo, se encuentran previstos en el **ANEXO I-12 D.**

V. Órganos Constitucionales Autónomos. Las asignaciones para el Capítulo 1000 Servicios Personales, del personal de base y de confianza, a cargo de los Órganos Constitucionales Autónomos, se encuentran previstos en el **ANEXO I-12 E.**

VI. Organismos Públicos Descentralizados. Las asignaciones al Capítulo 1000 Servicios Personales, del personal de base y de confianza, a cargo de los Organismos Públicos Descentralizados, se encuentran previstos en el **ANEXO I-12 F.**

Artículo 25. Medidas económicas de índole laboral

Conforme a la fracción I del artículo 10 de la Ley de Disciplina Financiera de las Entidades Federativas y los Municipios y del artículo 38 de la Ley de Presupuesto y Responsabilidad Hacendaria del Estado de Baja California Sur, los Poderes, Dependencias y Entidades, en materia de servicios personales, deberán observar las siguientes disposiciones:

I. La asignación global de recursos para los Servicios Personales que se apruebe en el Presupuesto de Egresos tendrá como límite, el producto que resulte de aplicar al monto aprobado en el Presupuesto de Egresos del ejercicio inmediato anterior, una tasa de crecimiento equivalente al valor que resulte menor entre:

a) El 3 por ciento de crecimiento real, y

b) El crecimiento real del Producto Interno Bruto señalado en los Criterios Generales de Política Económica para el ejercicio que se está presupuestando. En caso de que el Producto Interno Bruto presente una variación real negativa para el ejercicio que se está presupuestando, se deberá considerar un crecimiento real igual a cero.

II. Conforme a la fracción V del artículo 13 de la Ley de Disciplina Financiera de las Entidades Federativas y los Municipios, se exceptúa del cumplimiento de la presente disposición los siguientes casos:



PODER LEGISLATIVO

a) El monto erogado por sentencias laborales definitivas emitidas por la autoridad competente;

b) Los gastos en Servicios Personales que sean estrictamente indispensables para la implementación de nuevas leyes federales o reformas a las mismas, podrán autorizarse sin sujetarse al límite establecido en la presente fracción, hasta por el monto que específicamente se requiera para dar cumplimiento a la ley respectiva.

III. Conforme al artículo 15 de la Ley de Disciplina Financiera de las Entidades Federativas y los Municipios, en caso de que durante el ejercicio fiscal disminuyan los ingresos previstos en la Ley de Ingresos, el Ejecutivo del Estado, por conducto de la Secretaría, a efecto de cumplir con el principio de sostenibilidad del Balance presupuestario y del Balance presupuestario de recursos disponibles, deberá aplicar ajustes al Presupuesto de Egresos en los rubros de gasto en servicios personales, prioritariamente en las erogaciones por concepto de percepciones extraordinarias, una vez que hayan disminuido con anticipación, los gastos de comunicación social y el gasto corriente que no constituya un subsidio entregado directamente a la población, en términos de lo dispuesto por el artículo 13 fracción VII de la misma ley.

Artículo 26. Sistema de pensiones

Los trabajadores adscritos a los Poderes Legislativo y Judicial, Órganos Constitucionales Autónomos, los Organismo Públicos Descentralizados, Dependencias Centralizadas del Poder Ejecutivo y sus Órganos Desconcentrados que están afiliados al Instituto de Seguridad y Servicios Sociales de los Trabajadores del Estado (ISSSTE), gozan de los derechos y prestaciones que les otorga la Ley del Instituto de Seguridad y Servicios Sociales de los Trabajadores del Estado.

De conformidad con la fracción V del artículo 5 de la Ley de Disciplina Financiera de las Entidades Federativas y los Municipios, la fracción IV del segundo párrafo del artículo 13 de la Ley de Presupuesto y Responsabilidad Hacendaria del Estado de Baja California Sur y del Formato 8) del CONAC, el Informe sobre Estudios Actuariales-LDF, se encuentra previsto en el **ANEXO I-13**.

Artículo 27. Previsiones de carácter laboral y de seguridad social

De conformidad con el inciso b) de la fracción II del artículo 10 de la Ley de Disciplina Financiera de las Entidades Federativas y los Municipios, las provisiones salariales y económicas ascienden a la cantidad de **\$192,923,680** las cuales están destinadas a cubrir las aportaciones en términos de seguridad social u otras medidas de carácter laboral o económico de los servidores públicos, y tendrán como propósito registrar, administrar y dar seguimiento al ejercicio de las provisiones de gasto para la atención y el cumplimiento



PODER LEGISLATIVO

de obligaciones y responsabilidades de los entes públicos. Para tal fin, una vez iniciada la vigencia del Presupuesto, se realizarán las adecuaciones por motivos de control presupuestario, en el análisis y seguimiento a la ejecución del Presupuesto y como instrumento para garantizar el cumplimiento de las políticas de gasto público y de los objetivos y metas para contribuir al equilibrio presupuestario.

Asimismo, se aplicarán las medidas que deban instrumentarse para lograr un mejor cumplimiento de los objetivos y metas de los programas presupuestarios, mediante adecuaciones presupuestarias a través de ampliaciones, reducciones, diferimientos o cancelaciones de programas y conceptos de gasto, cuando ello represente la posibilidad de obtener ahorros en función de la productividad y eficiencia de las mismas, cuando dejen de cumplir sus propósitos o por situaciones supervenientes. En su caso, se coordinará la instrumentación de las adecuaciones presupuestarias de reserva de recursos de carácter preventivo en forma definitiva o temporal.

I. Previsión de recursos para plazas prejubilatorias. La asignación de recursos para plazas prejubilatorias a cargo de las Dependencias y Entidades de la Administración Pública Estatal, importa la cantidad de **\$24,755,206** a efecto de continuar atendiendo la demanda y elevar la calidad de los servicios que les corresponde proporcionar los entes públicos.

II. Previsión de plazas vacantes. La asignación para el otorgamiento de plazas vacantes a fin de dar cumplimiento a los contratos colectivos de trabajo, el fortalecimiento de la estructura orgánica y mejorar la calidad de los servicios que prestan las instituciones públicas a cargo del Ejecutivo del Estado, asciende a la cantidad de **\$22,000,000**.

El Ejecutivo Estatal, en el marco de la racionalidad y austeridad presupuestaria, continuará llevando a cabo acciones para identificar los recursos asociados a las plazas derivadas de la aplicación de programas análogos de retiro.

III. Previsión para nivelaciones salariales. La asignación para atender nivelaciones salariales de los trabajadores de base y de confianza adscritos a las Dependencias y Entidades de la Administración Pública Estatal; así como elevar la calidad de los servicios que presta el Estado, importa por la cantidad de **\$88,395,857**.

IV. Prestaciones Salariales. La asignación para cubrir situaciones laborales supervenientes, como prestaciones para jubilados, prestación matrimonial del Fondo de Ahorro, canastilla materna, lentes, aparatos ortopédicos, seguro de retiro, bonos, pago de marcha, estímulo al mejor trabajador, pago de guarderías del ISSSTE, con el objeto de apoyar a los servidores públicos en sus percepciones y fomentar la calidad de los servicios públicos que presta el Estado, importa la cantidad de **\$57,772,617**.



PODER LEGISLATIVO

CAPÍTULO V Previsiones Económicas

Artículo 28. Previsiones económicas

La asignación presupuestaria para hacer frente a los compromisos que tiene el Gobierno del Estado para cubrir la coparticipación estatal convenida en la suscripción de diversos instrumentos con las dependencias y entidades de la administración pública federal, así como con los municipios y otros actores, importa la cantidad de **\$80,000,000** la cual se encuentra reflejada en la partida de Programas de convenios colectivos, dentro del Capítulo 4000 Transferencias, Asignaciones, Subsidios y Otras Ayudas.

CAPÍTULO VI Compromisos Plurianuales

Artículo 29. Compromisos Plurianuales

Conforme al Artículo 37 e inciso c) de la fracción II del Artículo 46 de la Ley de Presupuesto y Responsabilidad Hacendaria del Estado de Baja California Sur, existen compromisos plurianuales derivados de laudos y sentencias emitidas en ejercicios fiscales anteriores por tribunales laborales y judiciales, los cuales han quedado firmes para su liquidación y cumplimiento, así como de obra pública y de adquisiciones de arrendamientos y servicios, de los que se han asumido compromisos en los ejercicios fiscales anteriores y que se cubrirán en el presente ejercicio fiscal, quedando sujetos todos ellos a la disponibilidad presupuestaria anual, los cuales se encuentran reflejados en las diversas asignaciones de las partidas del Clasificador por Objeto del Gasto.

Así mismo, no existen compromisos plurianuales de gasto que puedan derivar de los contratos de colaboración pública privada.

CAPÍTULO VII Información Relevante

Artículo 30. Prioridades de gasto

Las prioridades de gasto de la Administración Pública Estatal, para el presente ejercicio fiscal 2024, se encuentran reflejadas en el **ANEXO I-14**.

Artículo 31. Asignaciones al Sector Educativo

Las asignaciones presupuestarias para el sector educativo, sin incluir aquellas que corresponden al Patronato del Estudiante Sudcaliforniano y al Instituto Sudcaliforniano de la Infraestructura Física Educativa, importan la cantidad de **\$9,348,107,880** mismas que están previstas en el **ANEXO I-15**.



PODER LEGISLATIVO

Artículo 32. Programas y acciones de desarrollo social reconocidos por CONEVAL

El monto de los programas y acciones de desarrollo social que son reconocidos por el Consejo Nacional de Evaluación de la Política de Desarrollo Social, importan la cantidad de **\$11,320,139,295** los cuales se encuentran reflejados en el **ANEXO I-16**.

Artículo 33. Ayudas sociales

La asignación presupuestaria para las ayudas sociales, contenidas en el Capítulo 4000 Transferencias, Asignaciones, Subsidios y Otras Ayudas, a cargo de las diferentes Dependencias y Entidades de la Administración Pública Estatal, importan la cantidad de **\$19,135,281** las cuales están previstas en el **ANEXO I-17**.

Artículo 34. Inversión pública prevista en el Capítulo 6000

La asignación presupuestaria para los proyectos de inversión previstos en el Capítulo 6000, importa la cantidad de **\$546,458,562** los cuales se integran en el **ANEXO I-18**.

Una vez iniciada la vigencia del Presupuesto, se realizarán las adecuaciones presupuestarias para reorientar a este Capítulo de Gasto, el importe de los proyectos de inversión con cargo a los distintos Fondos de Aportaciones y otros programas federalizados originalmente establecidos en el Capítulo 8000.

Artículo 35. Inversiones Financieras y Otras Provisiones

Las asignaciones establecidas para los fideicomisos públicos en las que participan las diferentes Dependencias, Entidades y Municipios, importan la cantidad de **\$1,382,794,696**, los cuales incluyen aquellos que administran obras y acciones en favor de los Municipios, se encuentran expresados en el **ANEXO I-19**.

Las Dependencias y Entidades que participen en la constitución de los fideicomisos públicos deberán remitir a la Secretaría, antes del 31 de enero del ejercicio fiscal por el que se aprueba el Presupuesto de Egresos, la definición de cada uno de los proyectos y su asignación presupuestaria correspondiente, los cuales habrán de autorizarse en su momento por los órganos de gobierno, conforme a los objetivos que persigan los instrumentos suscritos.

En este concepto se incluye los recursos asignados para los fideicomisos de cuyas acciones serán beneficiados directamente los Municipios, considerados en el Capítulo IV De las Asignaciones Presupuestarias a los Municipios del presente Título.

Contempla asignaciones por la cantidad de **\$14,885,400** para que el Comité Técnico del Fideicomiso para la Atención de Daños Ocasionados por Desastres Naturales de Baja California Sur (FADENBCS), apruebe los trabajos y obras de carácter prioritario y urgente, dirigidas a solventar la situación crítica de los desastres naturales que se presenten, tales



PODER LEGISLATIVO

como el restablecimiento de las comunicaciones, los servicios básicos, la limpieza inmediata, remoción de escombros y todo aquello que coadyuve a la normalización de la actividad de la zona afectada, acciones para evitar mayores daños y proteger a la población, así como la ejecución de obras y acciones de reconstrucción de la infraestructura pública estatal, de vivienda, así como aquellas cuyos fines persiga el fideicomiso, que puedan ser afectada por fenómenos naturales perturbadores.

Artículo 36. Estimación de los recursos para el cumplimiento de los convenios que establezcan la concurrencia de recursos integrados en el Capítulo 8000

Conforme al inciso b) fracción III del artículo 46 de la Ley de Presupuesto y Responsabilidad Hacendaria del Estado de Baja California Sur, dentro del Capítulo 8000 se establecen diversas asignaciones para los convenios de reasignación y descentralización que se suscriban con entidades federales, así como asignaciones para el cumplimiento de convenios que establezcan la concurrencia de recursos, por la cantidad de **\$685,439,540**. Una vez suscritos los instrumentos respectivos, se realizarán las adecuaciones presupuestarias correspondientes. Dichas asignaciones se encuentran integradas en el **ANEXO I-20**.

Artículo 37. Asignaciones provenientes de Aportaciones Federales del Ramo 33 para los programas presupuestarios

El monto de las asignaciones de las Aportaciones Federales para las Entidades Federativas que serán utilizados como financiamiento de los programas presupuestarios contemplan la cantidad de **\$9,693,383,196** los cuales tendrán la composición que refleja el **ANEXO I-21**.

Artículo 38. Recursos para la atención de grupos vulnerables

Las asignaciones para los programas presupuestarios que atienden personas o grupos en condiciones de riesgo o vulnerabilidad, a fin de incorporarse al desarrollo y acceder a mejores condiciones de bienestar, importan la cantidad de **\$9,865,805,943** los cuales se encuentran reflejados en el **ANEXO I-22**.

Artículo 39. Acceso para la prevención del delito, combate a las adicciones y promoción de proyectos productivos

Los recursos asignados para prevenir el delito, combatir las adicciones e implementar proyectos asciende a la cantidad de **\$599,416,283** los cuales se reflejan en el **ANEXO I-23**.

Artículo 40. Plan Hídrico

Conforme al último párrafo del artículo 15 de la Ley de Presupuesto y Responsabilidad Hacendaria del Estado de Baja California Sur, se establece una asignación de recursos por la cantidad de **\$138,374,959** para los componentes del Plan Estatal Hídrico, en beneficio de los productores agropecuarios del Estado, con la finalidad de que incrementen su



PODER LEGISLATIVO

producción mediante proyectos hidroagrícolas; los que benefician a la población en general para que cuenten con una cultura del agua, concientización y sensibilización del cuidado, reúso, uso y pago del agua, así como para la infraestructura para el suministro de los servicios básicos de agua potable y drenaje libre de bacterias, los cuales se reflejan en el **Anexo I-24**.

Artículo 41. Programa de Ciencia, Tecnología e Innovación

Conforme a la fracción III del artículo 29 de la Ley de Ciencia y Tecnología del Estado de Baja California Sur, los recursos asignados para que la población y los sectores productivos tengan alcance a la ciencia y a la tecnología para el desarrollo económico del Estado y mejoren su calidad de vida, ascienden a la cantidad de **\$2,700,000** los cuales se encuentran reflejados en el **ANEXO I-25**.

Artículo 42. Erogaciones para la Igualdad entre Mujeres y Hombres

La asignación de recursos asignados para lograr la igualdad sustantiva entre mujeres y hombres mediante mecanismos para el adelanto de las mujeres con capacidad institucional y para la atención de las problemáticas, necesidades y demandas de las mujeres, ascienden a la cantidad de **\$42,395,142** mismo que se encuentra reflejados en el **ANEXO I-26**.

CAPÍTULO VIII Deuda Pública

Artículo 43. Deuda pública directa e indirecta

Conforme a la fracción III del artículo 5 de la Ley de Disciplina Financiera de las Entidades Federativas y los Municipios, el saldo neto de la deuda pública directa e indirecta del Gobierno del Estado al 30 de junio de 2023 por institución acreedora, tipo de instrumento, monto de la línea, destino, saldo insoluto, número de crédito, tasa de interés contratada, fecha de suscripción y fecha de vencimiento, asciende a la cantidad de **\$2,100,424,565** dicho saldo se compone conforme al **ANEXO I-27**.

Artículo 44. Composición de la deuda pública

La composición de la deuda pública directa e indirecta del Gobierno del Estado al 30 de junio de 2023 por institución acreedora, monto de la línea, saldo insoluto, fuente de pago, número de decreto aprobatorio, comisiones, gastos, costos por cobertura y/o apoyos financieros asociados, así como el plazo de contratación, con la siguiente desagregación, se encuentra reflejada en el **ANEXO I-28**:

a) El desglose de la deuda por tipo de garantía o fuente de pago;



PODER LEGISLATIVO

- b) El desglose de la deuda pública por decreto aprobatorio o clave que permita su identificación;
- c) El desglose del monto asignado en el ejercicio fiscal correspondiente al pago de la deuda pública en comisiones, gastos, costo por coberturas y/o apoyos financieros asociados a ésta; y
- d) El desglose del plazo de contratación de la deuda pública.

Artículo 45. Servicio de la deuda pública

Para el ejercicio fiscal 2024, se establece una asignación presupuestaria de **\$302,406,812** que serán destinados a cubrir la amortización de capital e intereses de la deuda pública, contratada con la banca de desarrollo y con la banca privada. La composición de dicha asignación será ejercida, con la siguiente información desagregada, se encuentra reflejada en el **Anexo I-29**:

- a) El desglose de los saldos de la deuda pública;
- b) El monto asignado en el ejercicio fiscal correspondiente al pago de la deuda pública;
- c) El desglose del monto asignado en el ejercicio fiscal correspondiente al pago de la deuda pública en pago de principal e intereses;
- d) El desglose de la deuda pública por tipo de obligación o instrumento de contratación;
- e) El desglose de la deuda pública por institución bancaria;
- f) El desglose de la tasa de contratación de la deuda pública; y
- g) El desglose del destino de cada una de las contrataciones de deuda pública.

Artículo 46. Asignaciones para cubrir Adeudos de Ejercicios Fiscales Anteriores

Para dar cumplimiento a las disposiciones contenidas en el artículo 12 de la Ley de Disciplina Financiera de las Entidades Federativas y los Municipios no se establecen asignaciones destinadas a cubrir adeudos de ejercicios fiscales anteriores.

Artículo 47. Proyección de pagos de la deuda pública con gasto no etiquetado y etiquetado 2025-2029

La proyección de pagos de la deuda pública con gasto no etiquetado y gasto etiquetado se encuentra en el **ANEXO I-30**.



PODER LEGISLATIVO

En la proyección, solo se está considerando el servicio de la deuda pública que se puede estimar, es decir, la relacionada a pagos de capital e intereses de los créditos bancarios ya contratados con la banca comercial y la banca de desarrollo; para el caso de la deuda pública servida con Gasto No Etiquetado, se están considerando los financiamientos de largo plazo con fuente de pago definida en el Fondo General de Participaciones, mismos que contractualmente ya están establecidos, los que se servirán a través de un Fideicomiso Irrevocable de Administración y Pago, en el que se encuentra designado un porcentaje de dicho Fondo para servir el pago mensual de cada uno de los Financiamientos celebrados con las Instituciones bancarias.

Para el caso de la deuda pública servida con Gasto Etiquetado, no se tiene identificado algún financiamiento u obligación que se pueda servir con este tipo de gasto para el ejercicio fiscal 2024.

Artículo 48. Informe Analítico de la Deuda Pública y Otros Pasivos- Ley de Disciplina Financiera de las Entidades Federativas y los Municipios

El Informe Analítico de la Deuda Pública y Otros Pasivos a que hace referencia la Ley de Disciplina Financiera de las Entidades Federativas y los Municipios, con corte al 30 de junio de 2023 se encuentra integrada en el **ANEXO I-31**.

CAPÍTULO IX

De las Asignaciones Presupuestarias a los Municipios

Artículo 49. Resumen de las asignaciones presupuestarias a los Municipios

Conforme al artículo 6 de la Ley de Presupuesto y Responsabilidad Hacendaria del Estado de Baja California Sur, se destinan asignaciones presupuestales para el fortalecimiento y autonomía de los Ayuntamientos de los cinco Municipios del Estado: La Paz, Comondú, Mulegé, Los Cabos y Loreto, por la cantidad de **\$5,070,553,660** mismos que se encuentran reflejados en el **ANEXO I-32**.

Artículo 50. Asignaciones a los Municipios con Impuestos, Derechos, Incentivos de Colaboración Fiscal y Participaciones

Se destinan recursos provenientes de Impuestos, Derechos, Incentivos de Colaboración Fiscal y Participaciones para los Ayuntamientos de los cinco Municipios del Estado, por la cantidad de **\$3,019,897,160** los cuales se encuentran reflejados en el **Anexo I-33**.

Conforme al artículo 7 de la Ley de Coordinación Fiscal, el Gobierno del Estado ajustará el calendario mensual de las asignaciones por Participaciones a los Municipios, una vez que sean comunicados los ajustes a los montos de la recaudación federal participable.



PODER LEGISLATIVO

Artículo 51. Asignaciones a los Municipios con Fondos de Aportaciones del Ramo 33 y convenios

Conforme a lo estipulado en la Ley de Coordinación Fiscal del Estado de Baja California Sur, se destinan recursos para los Ayuntamientos de los cinco Municipios del Estado, provenientes de las Aportaciones Federales del Ramo 33 y convenios, por la cantidad de **\$1,116,415,612** de los cuales corresponde a las Aportaciones Federales la cantidad de **\$1,115,096,212** con la composición reflejada en el **ANEXO I-34**.

Dichos recursos serán calendarizados y ajustados conforme a lo previsto en el artículo 50 del presente Presupuesto de Egresos.

Así mismo, se establece un importe de **\$1,319,400** para la suscripción del convenio por parte del Municipio de La Paz, para la ejecución del Programa de Refugios Especializados para Mujeres Víctimas de Violencia de Género.

Artículo 52. Asignación a los fideicomisos públicos que entregan bienes y servicios a los Municipios

Se destinan recursos presupuestales para los Fideicomisos públicos constituidos para realizar acciones en favor de los municipios del Estado, por la cantidad de **\$934,240,888** los cuales se encuentran reflejados en el **ANEXO I-35**.

TÍTULO SEGUNDO DE LA RESPONSABILIDAD HACENDARIA EN EL EJERCICIO DEL GASTO PÚBLICO

CAPÍTULO I Austeridad y Racionalidad en el Ejercicio del Gasto

Artículo 53. Programa de Austeridad y Racionalidad y Disciplina en el Ejercicio del Gasto

En el ejercicio del gasto, los entes públicos, deberán observar las medidas para racionalizar los recursos, establecidas en los artículos 67 y 68 de la Ley de Presupuesto y Responsabilidad Hacendaria del Estado de Baja California Sur, las reglas y principios de austeridad establecidas en la Ley de Austeridad Presupuestal para el Estado de Baja California Sur, y las medidas que se encuentran contenidas en el Programa de Austeridad, Racionalidad y Disciplina del Gasto del Gobierno del Estado de Baja California Sur 2021-2027, siempre y cuando esta última no se contraponga a las normas antes descritas. Dichas medidas se encuentran integradas en el **ANEXO I-36**.

Artículo 54. Objeto de la Aplicación de las Medidas de austeridad y disciplina presupuestaria

Conforme a la fracción VI del artículo 13 de la Ley de Disciplina Financiera de las Entidades Federativas y los Municipios, 67 de la Ley de Presupuesto y Responsabilidad Hacendaria



PODER LEGISLATIVO

del Estado de Baja California Sur y artículo 4 de la Ley de Austeridad Presupuestal para el Estado de Baja California Sur, la aplicación de las medidas, tiene por objeto garantizar que los recursos que dispongan los entes públicos se administren conforme a los principios Constitucionales de eficiencia, eficacia, economía, transparencia y honradez para satisfacer los objetivos para los que estén destinados los programas presupuestarios, sin afectar el alcance de las metas establecidas, con la finalidad de generar ahorros y economías, los cuales deberán destinarse en primer lugar a corregir las desviaciones del Balance presupuestario de recursos disponibles negativo que en su caso se presenten, y en segundo lugar a los programas prioritarios que el Ejecutivo del Estado, por conducto de la Secretaría, estime necesario atender, entre los que se destacan la inversión pública, para modernizar y mejorar la prestación de los servicios públicos, acciones para promover la productividad en el desempeño de las funciones y reducir gastos de operación, entre otros.

CAPÍTULO II

De la Responsabilidad Hacendaria en el Ejercicio del Gasto Público

Artículo 55. Techos financieros autorizados

En el ejercicio del gasto público, los ejecutores del gasto sólo podrán comprometer recursos con cargo al Presupuesto de Egresos, contando previamente con la suficiencia presupuestaria, por los conceptos efectivamente devengados, siempre y cuando se registren y se contabilicen las operaciones en el sistema contable presupuestal, debida y oportunamente, identificando para ello la fuente de financiamiento.

Como consecuencia, los entes públicos no procederán a realizar pago alguno que no esté comprendido en el Presupuesto de Egresos, ni podrán adquirir compromisos financieros que no sean estrictamente indispensables para la consecución de los objetivos que persiguen los programas presupuestarios, lo anterior, de conformidad con lo estipulado en el segundo párrafo del artículo 8, fracciones I y IV del artículo 17 de la Ley de Disciplina Financiera de las Entidades Federativas y los Municipios, del último párrafo del artículo 30, así como del artículo 63 de la Ley de Presupuesto y Responsabilidad Hacendaria del Estado de Baja California Sur.

Artículo 56. Responsabilidad de los ejecutores del gasto en el ejercicio, ministración, pago y concentración del gasto público

Conforme a la fracción XVI del artículo 2 y 93 de la Ley de Presupuesto y Responsabilidad Hacendaria del Estado de Baja California Sur, los entes públicos, en su calidad de ejecutores del gasto, deberán cumplir con las responsabilidades contenidas en los artículos 17, fracción IV del 19 y del 67 último párrafo de la Ley General de Contabilidad Gubernamental, el artículo 65 de la Ley de Planeación del Estado de Baja California Sur, así



PODER LEGISLATIVO

como de los Capítulos I y II del Título Tercero de la Ley de Presupuesto y Responsabilidad Hacendaria del Estado de Baja California Sur.

La Secretaría solo será responsable de autorizar el pago del presupuesto asignado a cada uno de los ejecutores del gasto, y serán ellos los responsables de vigilar el proceso de contratación y la aplicación del recurso.

Lo anterior, no exenta de responsabilidades a los ejecutores del gasto, cuando suscriban convenios de colaboración y/o coordinación con otras Dependencias y Entidades, para que por conducto de éstas últimas se realicen las acciones autorizadas en dichos instrumentos al no contar con la capacidad técnica para realizarlas.

En tal caso, y de aprobarse gastos de operación en los distintos instrumentos jurídicos, cuyas acciones sean realizadas a través de un tercero, el ejecutor podrá solicitar la transferencia de dichos recursos a la dependencia o entidad que tenga la capacidad técnica para realizar las obras o acciones en los términos aprobados.

Artículo 57. Responsabilidad de los titulares de los entes públicos

Conforme al artículo 95 de la Ley de Presupuesto y Responsabilidad Hacendaria del Estado de Baja California Sur, los titulares de los entes públicos tendrán las responsabilidades expresamente señaladas en materia de programación, presupuestación, ejercicio y control de los recursos públicos.

Artículo 58. Control del gasto público

Durante la vigencia del Presupuesto de Egresos, la Secretaría determinará las políticas y disposiciones generales para la implementación del sistema de control presupuestario a los que se sujetarán las Dependencia y Entidades, en cumplimiento al artículo 51 de la Ley de Presupuesto y Responsabilidad Hacendaria del Estado de Baja California Sur en materia de programación, presupuestación, ejecución, registro e información del gasto, que contribuyan al cumplimiento de los objetivos y metas aprobados en el Presupuesto de Egresos del Estado.

Artículo 59. Calendario del gasto público

Los entes públicos, en su calidad de ejecutores del gasto, deberán sujetarse al calendario concertado de sus respectivos presupuestos de egresos asignados que publicará la Secretaría a más tardar el último día del mes de enero del año de la vigencia del Presupuesto, por Unidad Responsable y por Capítulo de Gasto, conforme a las disposiciones contenidas en los artículos 21 y 56 de la Ley de Presupuesto y Responsabilidad Hacendaria del Estado de Baja California Sur.



PODER LEGISLATIVO

En el mismo plazo, las Dependencias y Entidades procederán a publicar dichos calendarios en sus propias páginas oficiales de internet.

El calendario podrá ser modificado una vez que las dependencias federales den a conocer a través de Avisos o Acuerdos, en el Diario Oficial de la Federación o en los distintos instrumentos que se suscriban con ellos, el monto de los recursos federales autorizados y su respectiva calendarización.

Conforme a los plazos establecidos en los artículos 41 y 44 de la Ley de Coordinación Fiscal, se podrá modificar el monto y la distribución del calendario de los recursos federales asignados a los programas y proyectos autorizados con cargo al Fondo de Aportaciones Múltiples y al Fondo de Aportaciones para la Seguridad Pública.

Artículo 60. Integración de nuevos componentes a los programas presupuestarios

Los entes públicos, podrán implementar acciones para convenir con Dependencias y Entidades de los diferentes niveles de gobierno, así como con los sectores sociales y privados, recursos adicionales a los inicialmente aprobados en el Presupuesto de Egresos, destinados a la ejecución de nuevos programas presupuestarios o para la consecución o fortalecimiento de los propósitos programáticos ya establecidos.

Cuando se trate de nuevos programas, deberán ser formulados observando los procedimientos, lineamientos y criterios asociados a los procesos de planeación, programación y presupuestación contenidos en el Manual de Programación y Presupuesto para el Ejercicio 2024, documento conceptual, metodológico y operativo publicado en el portal de transparencia de la página electrónica del Gobierno del Estado.

Artículo 61. Adecuaciones al presupuesto asignado

La Secretaría podrá autorizar a los ejecutores del gasto adecuaciones presupuestarias siempre que permitan un mejor cumplimiento de los objetivos de sus respectivos programas presupuestarios, para lo cual, éstos deberán ser justificados en términos de los resultados del Sistema de Evaluación del Desempeño y mediante los sistemas y disposiciones que emita y publique para tal efecto la Secretaría. Lo anterior, conforme al Capítulo III, Título Tercero de la Ley de Presupuesto y Responsabilidad Hacendaria del Estado de Baja California Sur.

Las adecuaciones presupuestarias podrán consistir en:

I. Modificaciones a las estructuras:

a. Administrativa;



PODER LEGISLATIVO

- b. Funcional y programática;
- c. Económica, y
- d. Geográfica.

II. Modificaciones a los calendarios de presupuesto; y

III. Ampliaciones y reducciones líquidas al Presupuesto de Egresos del Estado o a los flujos de efectivo correspondientes.

Las adecuaciones presupuestarias al gasto en Servicios Personales deberán realizarse conforme a lo dispuesto en el artículo 72 de la Ley de Presupuesto y Responsabilidad Hacendaria del Estado de Baja California Sur y demás disposiciones aplicables.

Artículo 62. Adelantos de calendario

Tomando en consideración los tiempos que para tal efecto fueron distribuidos los recursos, a través del calendario establecido, el desempeño en el ejercicio del gasto de los entes públicos y en función de la situación de las finanzas públicas que presente el Gobierno del Estado, la Secretaría podrá autorizar las solicitudes de adelantos de calendario.

Artículo 63. Adelantos de Participaciones a los Municipios

Contando con la aprobación del Cabildo, el Presidente Municipal podrá solicitar a la Secretaría la autorización de adelantos de Participaciones a los Municipios, la cual estará en función de la situación de las finanzas públicas del Gobierno del Estado.

Artículo 64. Programas federales en coparticipación

Los entes públicos que ejecuten programas presupuestarios que comprometan la aportación de recursos estatales, los cuales serán ejercidos de manera concurrente con diversas fuentes de financiamiento, se sujetarán a lo siguiente:

- a) Deberán respetar la estructura financiera prevista en los instrumentos suscritos;
- b) Deberán solicitar a la Secretaría la anuencia para dar apertura a las cuentas bancarias específicas y productivas para la recepción y administración de los recursos federales en los plazos que para tal efecto se indiquen en el Presupuesto de Egresos de la Federación, los cuales deberán estar acordes a lo establecido en los convenios que en su momento se suscriban;
- c) En el caso de que existan declaratorias de emergencia o de desastre natural, emitidas por el gobierno federal, en los términos de la Ley General de Protección Civil, la Secretaría



PODER LEGISLATIVO

podrá solicitar una prórroga para efectuar el depósito de las aportaciones que le corresponda;

d) Deberán realizar los ajustes necesarios a los programas respectivos, en el caso de que el Gobierno del Estado se vea imposibilitado para realizar las aportaciones que le corresponda en los plazos previstos, en las cuentas bancarias específicas, y que como consecuencia se suspenda la ministración de otras fuentes de financiamiento.

Artículo 65. Reasignación de recursos no ejercidos y remanentes de economías y ahorros

Los subejercicios que resulten de los presupuestos asignados a los ejecutores del gasto deberán subsanarse en un plazo máximo de 45 días naturales. En caso contrario dichos recursos podrán ser reorientados.

Conforme a la fracción VI del artículo 13 de la Ley de Disciplina Financiera de las Entidades Federativas y los Municipios y al artículo 22 de la Ley de Presupuesto y Responsabilidad Hacendaria del Estado de Baja California Sur, los remanentes por concepto de ahorros y economías derivados de reducciones, diferimientos o cancelaciones de programas y conceptos de gasto, así como los que resulten por concepto de un costo financiero de la deuda pública menor al presupuestado, se destinarán en primer término a corregir desviaciones del balance presupuestario de recursos disponibles negativo, y en segundo lugar a fortalecer los programas prioritarios que el Ejecutivo determine por conducto de la Secretaría.

Para tal efecto, la Secretaría podrá reasignar el saldo de la disponibilidad financiera mensual de los programas presupuestarios, cuando las Dependencias y Entidades no realicen el ejercicio y registro del gasto público en el sistema contable presupuestal, *conforme al calendario del presupuesto autorizado, sin que para ello exista una debida justificación*. Estas reasignaciones tendrán como finalidad fortalecer las metas planteadas en otros programas autorizados que beneficien directamente a la población o eleven la eficiencia y calidad de la prestación de los servicios públicos por parte del Estado, o en su caso, aquellos programas extraordinarios que establezcan beneficios directos a la población, y que por la falta de una fuente de financiamiento no fueron considerados en el presente Presupuesto de Egresos, quedando exentos de ser reorientados los saldos disponibles de las diferentes partidas del Capítulo 1000 Servicios Personales.

La Secretaría podrá autorizar la acumulación de saldos presupuestales del gasto programado de conformidad con el calendario autorizado, cuando las Dependencias y Entidades justifiquen la falta de registros de la comprobación del ejercicio del gasto, informando a la Secretaría las causas especiales que procedan.



PODER LEGISLATIVO

En el caso de que existan declaratorias de emergencias derivadas por la presencia de cualquier fenómeno natural perturbador u otro con características similares, daños ocasionados por desastres naturales o contingencias sanitarias, cuyas cuantificaciones rebasen las previsiones legalmente establecidas por el Gobierno del Estado, señaladas en la Ley de Disciplina Financiera de las Entidades Federativas y los Municipios, para la atención a la población afectada, o en su caso, para resarcir los daños ocasionados a la infraestructura pública estatal, el Ejecutivo del Estado por conducto de la Secretaría, podrá reorientar el saldo de los recursos disponibles de programas presupuestarios, con fuente de financiamiento estatal, a efecto de dar suficiencia a dichas necesidades, siempre y cuando el saldo referido no se encuentre comprometido o afecte el alcance o resultado de las propias metas programáticas.

Artículo 66. Registro de beneficiarios de apoyos y subsidios

Las Dependencias y Entidades deberán de registrar en el Sistema implementado por la Secretaría del Trabajo, Bienestar y Desarrollo Social, los datos de los beneficiarios de ayudas y subsidios de los programas sociales, grupos vulnerables o para apoyar las actividades de bienestar y desarrollo social de particulares, grupos intermedios y organismos no gubernamentales que desarrollen actividades para los habitantes en el Estado, previo al inicio de los procedimientos administrativos de trámite de pagos ante la Secretaría.

Artículo 67. Reintegro de recursos federales no devengados o pagados

Los ejecutores del gasto deberán reintegrar a la Tesorería de la Federación, a más tardar el 15 de enero de 2025, las transferencias federales etiquetadas que al 31 de diciembre del ejercicio fiscal por el que se autoriza el Presupuesto de Egresos, no hayan sido comprometidas ni devengadas, conforme a lo señalado en el artículo 17 de la Ley de Disciplina Financiera de las Entidades Federativas y los Municipios y 60 de la Ley de Presupuesto y Responsabilidad Hacendaria del Estado de Baja California Sur.

Las transferencias federales etiquetadas que al 31 de diciembre de 2024 hayan sido comprometidas y devengadas pero que no hayan sido pagadas, deberán cubrir los pagos respectivos durante el primer trimestre del ejercicio fiscal siguiente, o bien, de conformidad con el calendario de ejecución establecido en el convenio correspondiente; una vez cumplido el plazo referido, los recursos remanentes deberán reintegrarse a la Tesorería de la Federación, a más tardar dentro de los 15 días naturales siguientes. Los reintegros deberán incluir los rendimientos financieros generados.

Se entenderá que los ejecutores del gasto han comprometido o devengado las transferencias federales etiquetadas, en los términos previstos en el artículo 4 fracciones XIV y XV de la Ley General de Contabilidad Gubernamental.



PODER LEGISLATIVO

Artículo 68. Responsabilidad de los ejecutores del gasto que administren recursos federales por el que deban realizarse reintegros a la federación

Los ejecutores del gasto que administren recursos federalizados por los que deban realizar reintegros a la Tesorería de la Federación, serán responsables de instrumentar las acciones conducentes para reintegrar la disponibilidad existente en la cuenta bancaria, o con cargo a su presupuesto autorizado, cuando deriven de una incorrecta aplicación a requerimiento de los órganos de fiscalización.

Lo anterior, sin menoscabo de las responsabilidades y sanciones administrativas que en el ejercicio del servicio público incurran los titulares de los Poderes, Dependencias y Entidades, de conformidad con lo establecido en la Ley de Responsabilidades administrativas del Estado y Municipios de Baja California Sur.

Artículo 69. Reasignación de recursos obtenidos en exceso

La recaudación obtenida en exceso a las asignaciones previstas en el presente Presupuesto de Egresos, según lo estipulado en el artículo 22 de la Ley de Presupuesto y Responsabilidad Hacendaria del Estado de Baja California Sur, derivados de ingresos de libre disposición, deberán ser reasignados por el Ejecutivo Estatal, por conducto de la Secretaría, para el pago de los conceptos a que hace referencia el artículo 14 de la Ley de Disciplina Financiera de las Entidades Federativa y los Municipios.

CAPÍTULO III

Montos en los Procedimientos de Contratación

Artículo 70. Montos máximos en la contratación de obra pública

Las Dependencias y Entidades podrán contratar sin ajustarse los procedimientos a los que se refiere el artículo 27 de Ley de Obras Públicas y Servicios Relacionados con las Mismas del Estado y Municipios de Baja California Sur, cuando por razón del monto de la obra, resulte inconveniente llevar a cabo el procedimiento, por el costo que representa, en apego a lo estipulado en los artículos 26 y 40 de la Ley referida.

Estos procedimientos, deberán fundarse, según las circunstancias que concurran en cada caso, en criterios de economía, eficacia, eficiencia, imparcialidad y honradez que aseguren las mejores condiciones para los ejecutores del gasto del Estado o del Municipio que corresponda:

I. Asignación directa: de 0 a 5,000 veces el valor diario de la Unidad de Medida y Actualización que rija en el momento de la obra;

II. Invitación a licitantes que cuenten con la capacidad de respuesta y los recursos técnicos, económicos y financieros y demás que sean necesarios para la ejecución de la



PODER LEGISLATIVO

obra: cuando no exceda del monto máximo equivalente a treinta mil veces el valor diario de la Unidad de Medida y Actualización que rija en el momento de la obra;

Para los efectos de la aplicación de este precepto cada obra deberá considerarse individualmente, en ningún caso el importe total de una obra podrá ser fraccionada para que quede comprendida en los supuestos a que se refiere este Artículo; y no deberá considerarse el concepto del Impuesto al Valor Agregado.

Cuando diversas áreas de las Dependencias o Entidades sean las que por sí mismas realicen las contrataciones, los montos se calcularán de acuerdo con el presupuesto que a cada una de ellas le corresponda ejercer;

Artículo 71. Autorización en la contratación

Las Dependencias, Entidades y Órganos Constitucionales Autónomos, podrán optar por no llevar a cabo el procedimiento de Licitación Pública en los siguientes supuestos estipulados en el artículo 53 de la Ley de Adquisiciones, Arrendamientos y Servicios del Estado de Baja California Sur:

I. Adjudicación directa: Cuando el monto de la operación no exceda de 2,351 veces el valor diario de la Unidad de Medida y Actualización, siempre que las operaciones no se fraccionen para quedar comprendidas en los supuestos de excepción a la licitación pública a que se refiere dicha normatividad;

II. Invitación a cuando menos tres personas: Cuando el monto sea superior al equivalente a la cantidad de 2,352 veces el valor diario de la Unidad de Medida y Actualización, hasta el equivalente a 12,821 veces el valor diario de la Unidad de Medida y Actualización, siempre que las operaciones no se fraccionen para quedar comprendidas en los supuestos de excepción a la licitación pública a que se refiere este artículo 53 de dicha norma;

III. Licitación pública: Desde 12,822 veces el valor diario de la Unidad de Medida y Actualización.

TÍTULO TERCERO SEGUIMIENTO, EVALUACIÓN Y RENDICIÓN DE CUENTAS

CAPÍTULO I Del Seguimiento

Artículo 72. Responsabilidad de los titulares en materia de seguimiento



PODER LEGISLATIVO

Los titulares de los entes públicos ejecutores del gasto, serán responsables de implementar acciones para el seguimiento periódico del ejercicio, destino y resultados de la aplicación de los recursos públicos autorizados, con la finalidad de realizar una apreciación sistemática y objetiva de la operación y el avance en el cumplimiento de las metas establecidas en la ejecución de los programas presupuestarios. Lo anterior, conforme al artículo 95 de la Ley de Presupuesto y Responsabilidad Hacendaria del Estado de Baja California Sur.

Artículo 73. Obligaciones de los ejecutores del gasto

Los ejecutores del gasto que administren y ejerzan recursos públicos serán responsables de integrar, dar seguimiento y cumplir con cada uno de los reportes e informes a que se obligue en las disposiciones legales aplicables, convenios, acuerdos, anexos, entre otros, así como de resguardar y entregar toda la información a los órganos de control y fiscalización federales y estatales que les requieran, conforme al artículo 57 de la Ley de Presupuesto y Responsabilidad Hacendaria del Estado de Baja California Sur.

Artículo 74. Sistema de Evaluación del Desempeño

La Oficina del Ejecutivo y la Secretaría, implementaran el Sistema de Evaluación del Desempeño, a fin de medir los avances de las Dependencias y Entidades que integran la Administración Pública del Estado en el logro de los principios, objetivos, estrategias, líneas de acción y prioridades del Plan Estatal de Desarrollo 2021-2027 y de los programas que deriven del mismo que se hayan comprometido a alcanzar, conforme al artículo 79 de la Ley de Presupuesto y Responsabilidad Hacendaria del Estado de Baja California Sur.

Artículo 75. Informes trimestrales en la ejecución de programas federalizados

Los programas presupuestarios ejecutados con cargo a los recursos federales provenientes de los diferentes Fondos, las asignaciones de recursos vía subsidios que en su caso les otorguen las dependencias y entidades federales; así como de los convenios celebrados con las mismas a los que se refiere el artículo 82 de la Ley Federal de Presupuesto y Responsabilidad Hacendaria, deberán instrumentar las acciones conducentes para informar sobre el ejercicio, destino y los resultados que se obtengan del ejercicio financiero, proyectos de inversión, indicadores y evaluaciones, en el sistema habilitado por la Secretaría de Hacienda y Crédito Público, conforme a los plazos y condiciones establecidos en el artículo 85 y la fracción II del artículo 86 de la Ley de Presupuesto y Responsabilidad Hacendaria del Estado de Baja California Sur, 48 y 49 de la Ley de Coordinación Fiscal, 68, 71, 72 y 80 de la Ley General de Contabilidad Gubernamental, los lineamientos para informar sobre los recursos federales transferidos a las entidades federativas, municipios y demarcaciones territoriales del Distrito Federal, y de operación de los recursos del Ramo General 33.

Artículo 76. Establecimiento de mecanismos de seguimiento en la entrega de ayudas.



PODER LEGISLATIVO

Los ejecutores del gasto que en la ejecución de sus programas presupuestarios entreguen ayudas o subsidios, establecerán mecanismos periódicos de distribución, operación, administración, seguimiento, supervisión y evaluación, que permitan ajustar las modalidades de su operación o decidir sobre su cancelación.

Los mecanismos de distribución, operación y administración de los subsidios, deberán permitir identificar a la población objetivo, el propósito o destino principal y la temporalidad de su otorgamiento, así como garantizar que los recursos públicos se entreguen a la población objetivo y reduzcan los gastos administrativos del programa correspondiente, conforme a lo estipulado en la fracción IX del artículo 17 de la Ley de Presupuesto y Responsabilidad Hacendaria del Estado de Baja California Sur.

CAPÍTULO II **De las Evaluaciones**

Artículo 77. Evaluación financiera y de desempeño

Las políticas públicas, los programas presupuestarios que se ejecuten y el desempeño de las Dependencias y Entidades deberán ser evaluadas sistemáticamente, de una manera objetiva, a fin de determinar o probar la pertinencia de los mismos, valorar sus objetivos y metas, así como conocer su eficiencia, eficacia, calidad, resultados, impacto y sostenibilidad. Lo anterior, de conformidad con lo estipulado en los artículos 28, 87 y 90 de la Ley de Presupuesto y Responsabilidad Hacendaria del Estado de Baja California Sur.

Las Dependencias y Entidades proporcionarán información cualitativa y cuantitativa del seguimientos a los programas presupuestarios que será tomada en cuenta para la evaluación financiera, de la cual se incorporarán las enseñanzas aprendidas en el proceso de toma de decisiones.

De acuerdo a la planeación de las metas y objetivos de los programas presupuestarios que se integran en el Presupuesto de Egresos, se realizarán las actividades en materia de evaluación y monitoreo, con lo cual se sistematizará la evaluación, con la finalidad de consolidar el desempeño y la Gestión para Resultados.

En el ámbito de sus respectivas atribuciones, la Secretaría y la Contraloría, de manera periodica, podrán realizar la evaluación de los avances y los resultados que se obtengan de la ejecución de los programas presupuestarios autorizados a las Dependencias y Entidades instrumentando, en su caso, las medidas conducentes. La Secretaría y la Contraloría dispondrán de lo necesario para que se realicen las inspecciones y auditorías que se determinen, así como para que se finquen las responsabilidades que resulten y se apliquen las sanciones procedentes en apego a la Ley de Responsabilidades Administrativas del Estado y Municipios de Baja California Sur y de aquellas disposiciones



PODER LEGISLATIVO

que le son aplicables, sin perjuicio de las sanciones penales que determinen las autoridades competentes.

La Auditoría Superior del Estado de Baja California Sur y la Contraloría General, dentro de sus respectivas competencias, realizarán sus propias evaluaciones, sin perjuicio de las evaluaciones que se realicen en los términos del presente Decreto.

Artículo 78. Tipos de evaluaciones

Las evaluaciones a los programas presupuestarios, podrán ser implementadas de manera individual o en conjunto, y podrán ser sometidos a dos clases de evaluaciones: de Programas o de Políticas Públicas. La selección del tipo de evaluación se hará dependiendo de la información que quieran conocer los operadores de los programas presupuestarios o políticas públicas, considerando la etapa de vida en la cual se encuentre dicho programa o proyecto.

I. Evaluación de programas: Las evaluaciones de los programas podrán ser de Diseño, de Indicadores de desempeño, de Procesos, de Consistencia y Resultados, Específicas, Complementarias, Específicas de Desempeño o de Impacto;

II. Evaluación de políticas públicas: Las evaluaciones podrán ser Estratégicas.

Artículo 79. Programa Anual de Evaluación

La Secretaría establecerá un Programa Anual de Evaluación para el ejercicio fiscal 2024 el cual tendrá como propósitos generales los siguientes objetivos:

I. Determinar las evaluaciones y los tipos de evaluación que se aplicarán a los programas, políticas públicas y Fondo de Aportaciones federales que se ejecutaron durante el ejercicio fiscal de 2023;

II. Establecer el cronograma de ejecución de las evaluaciones, en cumplimiento al PAE para el ejercicio fiscal de 2024;

III. Vincular el cronograma de ejecución de las evaluaciones con el calendario de actividades de la programación y presupuestación en término de lo dispuesto en el artículo 111, último párrafo de la Ley Federal de Presupuesto y Responsabilidad Hacendaria y 22 de su Reglamento;

IV. Articular los resultados de las evaluaciones realizadas en cumplimiento al presente Programa como elemento relevante del Presupuesto basado en resultados y del Sistema de Evaluación del Desempeño.



PODER LEGISLATIVO

La evaluación del desempeño se realizará a través de la verificación del grado de cumplimiento de objetivos y metas de los programas presupuestarios, con base en indicadores estratégicos y de gestión que permitan conocer los resultados de la aplicación de los recursos públicos. Lo anterior, de conformidad con los artículos 110 de la Ley Federal de Presupuesto de Responsabilidad Hacendaria y 50 de la Ley de Presupuesto y Responsabilidad Hacendaria del Estado de Baja California Sur.

La Secretaría publicará en su página de internet a más tardar el último día hábil del mes de abril el PAE 2024, así como las metodologías e indicadores de desempeño. Dando cumplimiento al artículo 79 de la Ley General de Contabilidad Gubernamental.

Artículo 80. Evaluaciones de los programas con cargo a los Fondos de Aportaciones

Los entes públicos que ejecuten programas presupuestarios con cargo a los distintos Fondos de Aportaciones y sus accesorios a los que se refiere el artículo 25 del Capítulo V de la Ley de Coordinación Fiscal, deberán sujetarse a la evaluación del desempeño a que se refiere el artículo 110 de la Ley Federal de Presupuesto y Responsabilidad Hacendaria.

La evaluación se realizará con base en indicadores de desempeño, los cuales medirán la eficiencia, calidad y verificación del grado de cumplimiento de los resultados de los objetivos propuestos en los programas presupuestarios, conforme al destino de los Fondos establecidos en la Ley de Coordinación Fiscal, proponiendo en su caso, las medidas conducentes así como criterios que permitan mejorar su ejecución y el impacto del gasto público. Los resultados de las evaluaciones deberán ser informados por los entes públicos en los términos del artículo 48 de la Ley de Coordinación Fiscal.

El costo de las evaluaciones podrán ser liquidado por economías o ahorros presupuestarios generados por los mismos ejecutores del gasto federalizado.

Los evaluadores deberán ser personas físicas o morales que reúnan requisitos de independencia, imparcialidad y transparencia, especialista con reconocimiento y experiencia probada en evaluaciones externas y en temas del Presupuesto basado en Resultados-Sistema de Evaluación del Desempeño.

Se realizarán con base en los Términos de Referencia, especificando los requerimientos de las Dependencias y Entidades y la manera y temporalidad en que éstos lo desean, cuyos contenidos básicos deberán integrar la siguiente información:

- a) Antecedentes;
- b) Objetivo General y los Objetivos Específicos;



PODER LEGISLATIVO

- c) Alcance;
- d) Enfoque de la Evaluación y Actores Implicados; y
- e) Productos y Actividades de la Evaluación.

Los ejecutores del gasto de los Fondos de Aportaciones, definirán los Aspectos Susceptibles de Mejora que deben ser atendidos para la mejora de los programas, así como las acciones específicas a realizar, con base en las recomendaciones y sugerencias señaladas por el evaluador externo a fin de mejorar el desempeño de los programas y proyectos. Una vez realizada la evaluación, se seleccionan los Aspectos Susceptibles de Mejora de conformidad con los criterios de Claridad, Relevancia, Justificación y Factibilidad o Viabilidad; los cuales serán integrados por la Unidad Evaluación del Desempeño de la Secretaría.

Una vez que hayan aceptado las recomendaciones que son factibles de atender, los ejecutores del gasto federalizado emitirán el documento de posición institucional, en el cual se reflejarán los compromisos y fechas para la atención de las recomendaciones para que sean consideradas Aspectos Susceptibles de Mejora.

Deberá justificarse el mecanismo de seguimiento a la evaluación de programas en la medida que la información que se genera sea incorporada en la toma de decisiones en materia de planeación y presupuestaria.

Los responsables de la ejecución de los programas, así como los titulares de los entes públicos deben revisar la información de desempeño de forma periódica y estratégica, y la frecuencia de estas revisiones será determinada por el proceso presupuestario, la naturaleza de los objetivos que se está midiendo y el nivel de análisis.

CAPÍTULO III **De la Rendición de Cuentas**

Artículo 81. Informes de Pasivos Circulantes

A más tardar el último día de enero de cada año, los ejecutores de gasto informarán a la Secretaría el monto y características del pasivo circulante al cierre del ejercicio fiscal anterior.

Artículo 82. Informe sobre la Ejecución del Presupuesto, la Situación Económica y las Finanzas Públicas



PODER LEGISLATIVO

La Secretaría entregará al Congreso del Estado los informes trimestrales sobre la ejecución del Presupuesto de Egresos, la situación económica y las finanzas públicas del ejercicio del gasto, conforme al calendario del presupuesto publicado, informes que deberán ajustarse a lo dispuesto en la Ley de Fiscalización y Rendición de Cuentas del Estado de Baja California Sur y en el artículo 88 de la Ley de Presupuesto y Responsabilidad Hacendaria del Estado de Baja California Sur.

Artículo 83. Rendición de cuentas de los titulares y los entes públicos antes los diferentes órganos de fiscalización

Los titulares y los ejecutores del gasto, están obligados a rendir cuentas ante los diversos órganos de fiscalización, sobre la información financiera que emane de sus asignaciones previstas en el presente Presupuesto de Egresos, en los términos de la normatividad aplicable. Lo anterior, de conformidad con el segundo párrafo del artículo 16 de la Ley Orgánica de la Administración Pública del Estado de Baja California Sur, así como de los artículos 3, 4, 51, 56, 57 y 87 de la Ley de Presupuesto y Responsabilidad Hacendaria del Estado de Baja California Sur.

Toda omisión a dichas disposiciones será sancionada en los términos de la Ley de Responsabilidades administrativas del Estado y Municipios de Baja California Sur y demás disposiciones aplicables.

Artículo 84. Cuenta pública

La cuenta pública será formulará e integrada por la Secretaría para su rendición ante el Congreso de Estado, en los términos del artículo 64 fracción XXX de la Constitución Política del Estado Libre y Soberano de Baja California Sur y del artículo 94 de la Ley de Presupuesto y Responsabilidad Hacendaria del Estado de Baja California Sur. Los entes públicos proporcionarán de manera periódica, la información contable, presupuestal y financiera conforme a la Ley de Presupuesto y Responsabilidad Hacendaria del Estado de Baja California Sur. La Secretaría integrará la información para efectos de la presentación y rendición de la cuenta de la Hacienda Pública del Estado.

TÍTULO CUARTO DEL ACCESO Y TRANSPARENCIA DE LA INFORMACIÓN

CAPÍTULO I Del Acceso a la Información

Artículo 85. Acceso a la información



PODER LEGISLATIVO

Los ejecutores del gasto pondrán a disposición del público en general el material y el equipo de cómputo adecuado para facilitar el acceso a la información relativa a la cuenta pública.

Conforme a lo estipulado en el artículo 10 de la Ley de Transparencia y Acceso a la Información Pública del Estado de Baja California Sur, los entes públicos, en su calidad de sujetos obligados, que dentro de sus presupuestos contemplen la entrega de bienes y servicios a comunidades en los que habiten personas de origen indígena, deberán instrumentar las medidas necesarias a efecto de traducir en sus lenguas de origen la información a la que están obligadas a proporcionar y publicar.

CAPÍTULO II

De la Transparencia de la Información

Artículo 86. Transparencia a la información presupuestaria

Los entes públicos deberán publicar de manera periódica, en sus portales electrónicos de transparencia, la situación que guarda la información financiera emanada del Presupuesto de Egresos a efecto de cumplir con las disposiciones contenidas en los Capítulos II y III del Título Quinto de la Ley de Transparencia y Acceso a la Información Pública del Estado de Baja California Sur.

Artículo 87. Publicación del Calendario de Presupuesto de Egresos

El calendario de Presupuesto de Egresos deberá ponerse a disposición de la ciudadanía en las páginas de internet de los ejecutores de gasto, a más tardar el último día del mes de enero de la vigencia del Presupuesto. Lo anterior, conforme al artículo 56 de la Ley de Presupuesto y Responsabilidad Hacendaria del Estado de Baja California Sur.

Artículo 88. Publicación del Manual de Percepciones de los Servidores Públicos

La Secretaría emitirá el manual de percepciones de los servidores públicos de las Dependencias y Entidades, el cual incluirá el tabulador de percepciones ordinarias y las reglas para su aplicación, conforme a las percepciones autorizadas en el Presupuesto de Egresos del Estado.

A través de sus unidades administrativas, los Poderes Legislativo, Judicial y los órganos constitucionales autónomos, emitirán sus manuales de remuneraciones incluyendo el tabulador y las reglas correspondientes, mismos que deberán publicarse en el Boletín Oficial del Estado a más tardar el último día hábil de junio de cada año. Lo anterior conforme al artículo 71 de la Ley de Presupuesto y Responsabilidad Hacendaria del Estado de Baja California Sur.



PODER LEGISLATIVO

Artículo 89. Publicación de los Informes Trimestrales en la ejecución de programas federalizados

Los ejecutores del gasto de programas que provengan de los diferentes Fondos, de las asignaciones de recursos vía subsidios que en su caso les otorguen las dependencias y entidades federales; así como de los convenios celebrados con las mismas, a los que se refiere el artículo 82 de la Ley Federal de Presupuesto y Responsabilidad Hacendaria, deberán publicar los informes trimestrales en el órgano de difusión oficial, y ponerlos a disposición del público en general, en una sección especial de sus respectivos portales de transparencia de sus páginas electrónicas de Internet, a más tardar a los 5 días hábiles posteriores al día en que la información se considere definitiva, de conformidad con la fracción II del artículo 85 de la Ley Federal de Presupuesto y Responsabilidad Hacendaria, 48 de la Ley de Coordinación Fiscal y del numeral Vigésimo Cuarto de los Lineamientos para informar sobre los recursos federales transferidos a las entidades federativas, municipios y demarcaciones territoriales del Distrito Federal, y de operación de los recursos del Ramo General 33.

Artículo 90. Publicación de Reglas de Operación de Programas Sociales

El Ejecutivo del Estado publicará en el Boletín Oficial del Estado las reglas de operación de programas nuevos a través de los cuales se destinen recursos con fines sociales, así como las modificaciones a las reglas de operación de programas vigentes, a más tardar el 31 de diciembre anterior al ejercicio fiscal en el que se aplicarán, salvo por los casos de excepción previsto en la normatividad. Lo anterior, de conformidad con el artículo 80 de la Ley de Presupuesto y Responsabilidad Hacendaria del Estado de Baja California Sur.

Artículo 91. Información que deberán publicar los Poderes, Dependencias y Entidades que entregan ayudas y subsidios a beneficiarios de los programas y proyectos.

En la ejecución de los programas presupuestarios que entreguen ayudas y subsidios a los sectores económicos y sociales, los ejecutores del gasto deberán publicar de manera trimestral, en sus páginas electrónicas, la información a la que se refiere la Norma para establecer la estructura de información de montos pagados por ayudas y subsidios, publicada en el Diario Oficial de la Federación, con fecha 06 de octubre de 2014, con fundamento en los artículos 9, fracciones I, IX y XIV, 14 y 67 último párrafo, de la Ley General de Contabilidad Gubernamental y Cuarto Transitorio del Decreto por el que se reforma y adiciona la Ley anteriormente descrita, la cual se expresa en el **ANEXO I-37**.

Artículo 92. Informe de los fideicomisos que reciben recursos públicos

Las Dependencias y Entidades que coordinen la operación de fideicomisos públicos, serán responsables de reportar en los informes trimestrales y en la Cuenta Pública, los ingresos, incluyendo rendimientos financieros del periodo, egresos, avance de programas, metas alcanzadas y estados financieros del periodo, así como su destino y el saldo, los cuales incluirán un reporte del cumplimiento de la misión y fines de los fideicomisos, así como de



PODER LEGISLATIVO

los recursos ejercidos; así mismo, deberán poner esta información a disposición del público en general, a través de medios electrónicos. Lo anterior, de conformidad con los artículos 9 y 10 de la Ley de Presupuesto y Responsabilidad Hacendaria del Estado de Baja California Sur.

Artículo 93. Informe sobre el financiamiento de los partidos políticos

A más tardar el día 31 de enero del año del calendario por el que se aprueba el Presupuesto de Egresos, el Consejo General del Instituto Estatal Electoral, como sujeto obligado, además de observar lo señalado en el presente Presupuesto de Egresos y de conformidad con el inciso f) de la fracción I del artículo 80 de la Ley de Transparencia y Acceso a la Información Pública del Estado de Baja California Sur, deberá determinar y dar a conocer a la ciudadanía, a través de la publicación en el Boletín Oficial del Gobierno del Estado, el monto de financiamiento público que les corresponderá a cada uno de los partidos políticos, asociaciones y agrupaciones políticas o de ciudadanos.

TRANSITORIOS:

ARTÍCULO PRIMERO. El presente Presupuesto de Egresos entrará en vigor a partir del día 01 de enero de 2024 y estará vigente hasta el día 31 de diciembre del mismo año, previa su publicación en el Boletín Oficial del Gobierno del Estado de Baja California Sur.

Únicamente podrán seguir vigentes aquellos instrumentos suscritos, en los que se autorice continuar con su ejecución en un plazo posterior al 31 de diciembre, por lo que se deberán realizar las provisiones presupuestarias correspondientes en el siguiente ejercicio fiscal.

ARTÍCULO SEGUNDO. Las disposiciones administrativas emitidas con base en lo dispuesto en los Decretos de Presupuesto de Egresos del Estado de ejercicios fiscales anteriores, que se encuentren vigentes hasta antes de la entrada en vigor del presente Decreto, continuarán aplicándose en lo que no se opongan a éste, hasta en tanto no se emitan nuevas disposiciones administrativas que las reformen o abroguen.

ARTÍCULO TERCERO. Se faculta al Ejecutivo Estatal, a través de la Secretaría, para que emita las autorizaciones que correspondan, a efecto de que las Dependencias y Entidades realicen las adecuaciones o los trasposos de recursos humanos, financieros y materiales, incluyendo bienes muebles e inmuebles, que sean necesarios como consecuencia de reformas jurídicas que tengan por objeto la creación o modificación de la estructura administrativa de cualquier Dependencia, Entidad, o cambio de sector en los casos que corresponda, reportando las mismas en los Informes correspondientes.



PODER LEGISLATIVO

Con la finalidad de garantizar y dar continuidad a las acciones de gobierno, las Dependencias, Entidades y unidades administrativas que se encuentren en proceso de readscripción o modificación de sus programas, podrán continuar su operación en la estructura organizacional y presupuestaria en la que se encuentren a la entrada en vigor del presente Decreto, hasta en tanto no se realice la transferencia de recursos humanos, financieros y materiales o se modifiquen sus programas.

Las Dependencias y Entidades deberán realizar las adecuaciones que sean necesarias para transferir los recursos financieros y las estructuras orgánicas y ocupacionales respecto de las unidades responsables que cambiaron de adscripción o se encuentren en proceso de readscripción como consecuencia de reformas jurídicas.

ARTÍCULO CUARTO. La Secretaría notificará y realizará la entrega de los recursos federales que correspondan a los municipios en los plazos y términos que establece la legislación aplicable, el Presupuesto de Egresos del Estado 2024, y en el caso de programas de subsidios o gasto reasignado, conforme a lo previsto en los convenios que se celebren con las Dependencias y Entidades federales que autoricen y transfieran los recursos financieros.

No se establecerán requisitos adicionales ni se realizarán acciones u omisiones que impidan el ejercicio eficiente, eficaz y oportuno de los recursos públicos que se transfieran a los municipios.

La Secretaría, deberá hacer pública la información relativa a la fecha y el monto de las transferencias de recursos que deriven de los programas aprobados en el Presupuesto de Egresos del Estado, realizadas a sus municipios, incluyendo el número de identificación de la transferencia, a través de la página oficial de Internet, una vez que los recursos correspondientes hayan sido efectivamente depositados en las cuentas bancarias específicas de los municipios.

Los municipios serán responsables de la correcta integración de la información técnica, así como del destino, ejercicio, registro y comprobación de los recursos que les transfieran el Gobierno del Estado, conforme a lo señalado en este artículo.

ARTÍCULO QUINTO. Los ejecutores de gasto deberán cubrir con cargo a sus presupuestos autorizados los compromisos u obligaciones que deriven de las determinaciones o las resoluciones emitidas por la autoridad jurisdiccional competente. Para efectos de lo anterior, los ejecutores de gasto deberán ajustar sus presupuestos para el cumplimiento de sus obligaciones, sin que ello implique ampliaciones a los mismos.



PODER LEGISLATIVO

ARTÍCULO SEXTO. En relación a los artículos 66 y 76 del presente Presupuesto de Egresos, las Dependencias y Entidades llevarán a cabo las acciones que correspondan para que la entrega de los subsidios y apoyos a la población objetivo se realice de manera directa, en forma electrónica mediante transferencia de recursos para su depósito en las cuentas bancarias de los mismos, salvo que se esté en alguno de los supuestos de excepción regulados en la Ley o demás disposiciones aplicables que las rigen, o bien, que la Secretaría autorice que se efectúe de manera distinta

ARTÍCULO SÉPTIMO. Las Dependencias y Entidades que reciban recursos para llevar a cabo acciones preventivas y/o para la atención de los desastres naturales, continuarán siendo las responsables de destinar y ejercer los mismos para los fines para los cuales fueron autorizados; dar el seguimiento a la ejecución de las obras y acciones que éstas contraten y al cumplimiento del calendario de ejecución en los términos y plazos establecidos, y contar con la documentación justificativa y comprobatoria de las erogaciones. Asimismo, en la contratación de las obras de reconstrucción, los ejecutores de gasto deberán contemplar el establecimiento de medidas de mitigación que reduzcan su vulnerabilidad ante futuras amenazas.

ARTÍCULO OCTAVO. El Ejecutivo del Estado, en el ejercicio de sus facultades conferidas por la Ley Orgánica de la Administración Pública Estatal y de la Ley de Presupuesto y Responsabilidad Hacendaria del Estado de Baja California Sur, a través de la Secretaría, emitirá y publicará en su portal de transparencia, en el caso de que haya adecuaciones de diversas disposiciones administrativas que regulen los elementos que deben contener los formatos oficiales que se pretendan utilizar para las afectaciones presupuestales, con la finalidad de que las entidades públicas estatales, presenten la información presupuestaria en los términos que para tal efecto se establezcan.

DADO EN EL SALÓN DE SESIONES DEL PODER LEGISLATIVO DEL ESTADO, EN LA PAZ, BAJA CALIFORNIA SUR, A LOS CATORCE DÍAS DEL MES DE DICIEMBRE DEL AÑO 2023.

DIP. LUIS ARMANDO DÍAZ
PRESIDENTE

DIP. TERESITA DE JESÚS VALENTÍN VÁZQUEZ
SECRETARIA



MESA DIRECTIVA



GOBIERNO DEL ESTADO DE BAJA CALIFORNIA SUR
TABULADOR DE SERVICIOS PROFESIONALES
HONORARIOS 2024
S E D I F



NIVEL	DENOMINACIÓN DE SERVICIO	CATEGORÍA	PRESTADORES DE SERVICIOS	HONORARIO MENSUAL BRUTO	RETENCIÓN DE LEY		TOTAL DE HONORARIO MENSUAL NETO	OTROS INGRESOS ADICIONALES	
					ISR 1/	ISR 2/		BONO POR TERMINACIÓN DE CONTRATO SEGUNDO SEMESTRE	ISR 2/
HPR03	ASISTENTE ESPECIALISTA	E	1	14,450.00	1,454.22		12,995.78	14,450.00	1,454.22
HPR04	ASISTENTE JURÍDICO Y LEGAL	F	1	14,450.00	1,454.22		12,995.78	14,450.00	1,454.22
		G	1	13,600.00	1,301.90		12,298.10	13,600.00	1,301.90
HPR06	ASISTENTE SOCIAL	A	4	13,600.00	1,301.90		12,298.10	13,600.00	1,301.90
HPR07	CAPACITADOR	A	1	18,250.00	2,230.20		16,019.80	18,250.00	2,230.20
HPR14	ESPECIALISTA EN DIFUSIÓN DE INFORMACIÓN	C	1	16,250.00	1,803.00		14,447.00	16,250.00	1,803.00
HPR15	ESPECIALISTA EN EL COMPORTAMIENTO HUMANO	B	1	14,775.00	1,512.46		13,262.54	14,775.00	1,512.46
HPR16	ESPECIALISTA EN SOPORTE TICs	D	1	13,050.00	1,203.34		11,846.66	13,050.00	1,203.34
HPR22	SERVICIO EDUCATIVO	B	2	3,258.21	238.22		3,019.99	3,258.21	238.22
		C	1	2,841.77	192.82		2,648.95	2,841.77	192.92
HPR23	SERVICIO MÉDICO	A	2	18,250.00	2,230.20		16,019.80	18,250.00	2,230.20
		C	1	13,050.00	1,203.34		11,846.66	13,050.00	1,203.34
HAD01	ASISTENTE ADMINISTRATIVO	E	1	18,250.00	2,230.20		16,019.80	18,250.00	2,230.20
		H	4	13,600.00	1,301.90		12,298.10	13,600.00	1,301.90
HSM02	ASISTENTES GENERALES	A	2	12,000.00	1,033.15		10,966.85	12,000.00	1,033.15
HSM04	SERVICIO DE LIMPIEZA Y CONSERVACIÓN	E	3	9,875.00	757.30		9,117.70	9,875.00	757.30
TOTAL DE PRESTADORES DE SERVICIOS PROFESIONALES (HONORARIOS)			27	1,243,665.60	127,080.00		1,116,585.60	1,243,665.60	140,835.86

1	CÁLCULO DE ISR AL HONORARIO BRUTO	EL IMPUESTO MENSUAL SE CALCULA CONFORME AL ART. 96 LISR Y LA TARIFA MENSUAL PARA 2023 (NO APLICA EL SUBSIDIO PARA EL EMPLEO)
2	CÁLCULO DE ISR AL BONO DE TERMINACIÓN DE CONTRATO SEGUNDO SEMESTRE	EL IMPUESTO MENSUAL SE CALCULA CONFORME AL ART. 96 LISR Y LA TARIFA MENSUAL PARA 2023 (NO APLICA EL SUBSIDIO PARA EL EMPLEO)

NIVEL	
HPR	HONORARIOS PROFESIONALES
HAD	HONORARIOS ADMINISTRATIVOS
HSM	HONORARIOS DE SERVICIOS Y MANTENIMIENTOS

NOTA: NIVEL HPR22 SERVICIO EDUCATIVO, POR HORAS AL SEMESTRE.				
NIVEL	DENOMINACIÓN DE SERVICIO	CATEGORÍA	IMPORTE MENSUAL	MESES SEMESTRALES
HPR22	SERVICIO EDUCATIVO	B	3,258.21	MÁS DE 88 HRS.
HPR22	SERVICIO EDUCATIVO	C	2,841.77	88 HORAS
HPR22	SERVICIO EDUCATIVO	D	2,127.02	86 HORAS
HPR23	SERVICIO EDUCATIVO	E	1,407.23	MESES DE 66 HRS.

Lic. Jorge Humberto Bautista Rodríguez
 Subsecretario de Administración

Mtra. Bertha Montaño Cota
 Secretaria de Finanzas y Administración

Lic. Victor Manuel Castro Cosío
 Gobernador del Estado de Baja California Sur



GOBIERNO DEL ESTADO DE BAJA CALIFORNIA SUR
TABULADOR DE SERVICIOS PROFESIONALES
HONORARIOS 2024
INSTITUTO SUDCALIFORNIANO DEL DEPORTE



NIVEL	DENOMINACIÓN DE SERVICIO	CATEGORÍA	PRESTADORES DE SERVICIOS	HONORARIO MENSUAL BRUTO	RETENCIÓN DE LEY	TOTAL DE HONORARIO MENSUAL NETO	OTROS INGRESOS ADICIONALES	
					ISR 1/		BONO POR TERMINACIÓN DE CONTRATO SEGUNDO SEMESTRE	ISR 2/
HPR13	ENTRENADOR DE ACTIVIDAD DEPORTIVA	A	1	21,000.00	2,817.60	18,182.40	21,000.00	2,817.60
		B	4	18,250.00	2,230.20	16,019.80	18,250.00	2,230.20
		C	4	16,250.00	1,803.00	14,447.00	16,250.00	1,803.00
		D	4	13,600.00	1,301.90	12,298.10	13,600.00	1,301.90
		E	10	10,200.00	792.66	9,407.34	10,200.00	792.66
HPR16	ESPECIALISTA EN SOPORTE TIC'S	B	1	19,200.00	2,433.12	16,766.88	19,200.00	2,433.12
HPR24	TERAPEUTA FÍSICO	A	2	11,250.00	913.15	10,336.85	11,250.00	913.15
HAD01	ASISTENTE ADMINISTRATIVO	B	1	24,000.00	3,458.40	20,541.60	24,000.00	3,458.40
		E	1	18,250.00	2,230.20	16,019.80	18,250.00	2,230.20
		F	1	16,775.00	1,915.14	14,859.86	16,775.00	1,915.14
		G	4	15,300.00	1,606.54	13,693.46	15,300.00	1,606.54
		H	4	13,600.00	1,301.90	12,298.10	13,600.00	1,301.90
		I	1	12,525.00	1,117.15	11,407.85	12,525.00	1,117.15
HTE07	SALVAVIDA	A	1	13,600.00	1,301.90	12,298.10	13,600.00	1,301.90
HSM01	ASISTENTE DE CONSERVACIÓN Y MANTENIMIENTO	A	1	14,775.00	1,512.46	13,262.54	14,775.00	1,512.46
		B	1	13,050.00	1,203.34	11,846.66	13,050.00	1,203.34
		D	1	9,875.00	757.30	9,117.70	9,875.00	757.30
HSM04	SERVICIO DE LIMPIEZA Y CONSERVACIÓN	A	1	14,450.00	1,454.22	12,995.78	14,450.00	1,454.22
		C	1	11,475.00	949.15	10,525.85	11,475.00	949.15
		D	1	10,200.00	792.66	9,407.34	10,200.00	792.66
		E	2	9,875.00	757.30	9,117.70	9,875.00	757.30
TOTAL DE PRESTADORES DE SERVICIOS PROFESIONALES (HONORARIOS)			47	1,849,606.24	282,870.84	1,646,735.60	1,849,606.24	202,870.64

1	CÁLCULO DE ISR AL HONORARIO BRUTO	EL IMPUESTO MENSUAL SE CALCULA CONFORME AL ART. 96 LISR Y LA TARIFA MENSUAL PARA 2023 (NO APLICA EL SUBSIDIO PARA EL EMPLEO)
2	CÁLCULO DE ISR AL BONO DE TERMINACIÓN DE CONTRATO SEGUNDO SEMESTRE	EL IMPUESTO MENSUAL SE CALCULA CONFORME AL ART. 96 LISR Y LA TARIFA MENSUAL PARA 2023 (NO APLICA EL SUBSIDIO PARA EL EMPLEO)

NIVEL	
HPR	HONORARIOS PROFESIONALES
HAD	HONORARIOS ADMINISTRATIVOS
HTE	HONORARIOS TÉCNICOS ESPECIALIZADOS
HSM	HONORARIOS DE SERVICIOS Y MANTENIMIENTOS

Lic. Jorge Humberto Bautista Rodríguez
 Subsecretario de Administración

Mtra. Bertha Montaña Cota
 Secretaria de Finanzas y Administración

Prof. Honor Manuel Castro Cosío
 Gobernador del Estado de Baja California Sur



GOBIERNO DEL ESTADO DE BAJA CALIFORNIA SUR
TABULADOR DE SERVICIOS PROFESIONALES
HONORARIOS 2024
INSTITUTO SUDCALIFORNIANO DE CULTURA



NIVEL	DENOMINACIÓN DE SERVICIO	CATEGORÍA	PRESTADORES DE SERVICIOS	HONORARIO MENSUAL BRUTO	RETENCIÓN DE LEY		TOTAL DE HONORARIO MENSUAL NETO	OTROS INGRESOS ADICIONALES	
					ISR 1/	ISR 2/		BONO POR TERMINACIÓN DE CONTRATO SEGUNDO SEMESTRE	ISR 2/
HPE02	PRODUCTOR DE VIDEO	A	1	14,450.00	1,454.22		12,995.78	14,450.00	1,454.22
HPR03	ASISTENTE ESPECIALISTA	A	1	20,150.00	2,636.04		17,513.96	20,150.00	2,636.04
		B	1	18,250.00	2,230.20		16,019.80	18,250.00	2,230.20
		C	3	16,250.00	1,803.00		14,447.00	16,250.00	1,803.00
		D	1	15,300.00	1,606.54		13,693.46	15,300.00	1,606.54
		E	4	14,450.00	1,454.22		12,995.78	14,450.00	1,454.22
		F	1	12,000.00	1,033.15		10,966.85	12,000.00	1,033.15
HPR07	CAPACITADOR	A	3	18,250.00	2,230.20		16,019.80	18,250.00	2,230.20
HPR08	CATALOGADOR	A	3	15,300.00	1,606.54		13,693.46	15,300.00	1,606.54
HPR12	DISEÑADOR GRÁFICO	D	1	10,950.00	874.26		10,075.74	10,950.00	874.26
HPR14	ESPECIALISTA EN DIFUSIÓN DE INFORMACIÓN	D	2	14,450.00	1,454.22		12,995.78	14,450.00	1,454.22
HPR18	MUSEÓGRAFO	A	2	16,250.00	1,803.00		14,447.00	16,250.00	1,803.00
		B	1	9,875.00	757.30		9,117.70	9,875.00	757.30
HPR19	OPERADOR DE BIBLIOTECA	A	1	13,925.00	1,360.14		12,564.86	13,925.00	1,360.14
HPR21	RESTAURADOR	A	1	15,300.00	1,606.54		13,693.46	15,300.00	1,606.54
HAD01	ASISTENTE ADMINISTRATIVO	E	2	18,250.00	2,230.20		16,019.80	18,250.00	2,230.20
		H	5	13,600.00	1,301.90		12,298.10	13,600.00	1,301.90
HAD02	CONSULTOR ADMINISTRATIVO	B	1	16,250.00	1,803.00		14,447.00	16,250.00	1,803.00
HTE08	DIGITALIZADOR	A	1	16,250.00	1,803.00		14,447.00	16,250.00	1,803.00
HTE12	VIGILANTE	A	4	11,475.00	949.15		10,525.85	11,475.00	949.15
HSM01	ASISTENTE DE CONSERVACIÓN Y MANTENIMIENTO	A	1	14,775.00	1,512.46		13,262.54	14,775.00	1,512.46
		B	1	13,050.00	1,203.34		11,846.66	13,050.00	1,203.34
		D	1	9,875.00	757.30		9,117.70	9,875.00	757.30
HSM02	ASISTENTE GENERAL	A	3	12,000.00	1,033.15		10,966.85	12,000.00	1,033.15
		B	3	9,875.00	757.30		9,117.70	9,875.00	757.30
HSM04	SERVICIO DE LIMPIEZA Y CONSERVACIÓN	C	1	11,475.00	949.15		10,525.85	11,475.00	949.15
		D	1	10,200.00	792.66		9,407.34	10,200.00	792.66
TOTAL DE PRESTADORES DE SERVICIOS PROFESIONALES (HONORARIOS)			50	1,803,956.24	199,649.59		1,609,906.65	1,803,956.24	199,649.59

1	CÁLCULO DE ISR AL HONORARIO BRUTO	EL IMPUESTO MENSUAL SE CALCULA CONFORME AL ART. 96 LISR Y LA TARIFA MENSUAL PARA 2023 (NO APLICA EL SUBSIDIO PARA EL EMPLEO)
2	CÁLCULO DE ISR AL BONO DE TERMINACIÓN DE CONTRATO SEGUNDO SEMESTRE	EL IMPUESTO MENSUAL SE CALCULA CONFORME AL ART. 96 LISR Y LA TARIFA MENSUAL PARA 2023 (NO APLICA EL SUBSIDIO PARA EL EMPLEO)

NIVEL	
HPE	HONORARIOS PROFESIONALES ESPECIALIZADOS
HPR	HONORARIOS PROFESIONALES
HAD	HONORARIOS ADMINISTRATIVOS
HTE	HONORARIOS TÉCNICOS ESPECIALIZADOS
HSM	HONORARIOS DE SERVICIOS Y MANTENIMIENTOS

[Signature]
 Lic. Jorge Humberto Bautista Rodríguez
 Subsecretario de Administración

[Signature]
 Mtra. Bertha Montalvo Cota
 Secretaria de Finanzas y Administración

[Signature]
 Pdo. Victor Manuel Castro Gostio
 Gobernador del Estado de Baja California Sur

ANEXO II - 6 CLASIFICACIÓN POR PROGRAMA PRESUPUESTARIO

CLAVE	DESCRIPCIÓN	MONTO
C001	Participaciones Estatales a Municipios	1.561.431.753
C002	Participaciones Federales a Municipios	2.394.025.695
E001	Conducción de la Política Interna del Estado	9.342.284
E003	Programa de Atención a Personas en Situación de Riesgo y Vulnerabilidad	294.546.880
E004	Ampliación de la Cobertura y Acompañamiento Educativo	5.824.615.866
E005	Apoyo al Empleo y Desarrollo Económico	38.758.258
E007	Programa Estatal de Derechos Humanos	13.184.283
E008	Política Laboral	61.180.409
E009	Atención en Salud a 1er Nivel	296.628.256
E010	Atención Médica de Alta Especialidad	57.823.855
E011	Atención Médica Hospitalaria	1.432.140.042
E013	Atención y Solución a Conflictos Laborales	2.104.911
E014	Programa de Fortalecimiento a la Cultura	135.849.127
E017	Coordinación de la Política Electoral	244.815.906
E018	Procuración de Justicia	61.289.745
E019	Desarrollo y Difusión de Contenidos Audiovisuales	30.579.703
E020	Desarrollo y Operación Policial	372.115.329
E021	Registro Público de la Propiedad y el Comercio	1.274.566

E022	Registro Civil	5.115.923
E024	Impartición de Justicia Administrativa	14.977.365
E025	Impartición de Justicia y Solución de Controversias	479.306.500
E028	Inclusión Social a Personas con Discapacidad	69.565.580
E030	Operación del Sistema Penitenciario y Ejecución de Medidas para el Adolescente	82.223.961
E031	Prevención del Delito y Atención a la Población	402.626
E032	Prevención Social de la Violencia y la Delincuencia	54.898.942
E034	Prevención y Promoción de la Salud	89.775.425
E040	Programa Integral de Atención a las Mujeres	42.395.142
E046	Rehabilitación de Infraestructura y Equipamiento Escolar	11.395.612
E051	Transparencia y Acceso a la Información Pública	13.177.722
E052	Sistema Estatal Anticorrupción	12.702.035
F003	Otros Apoyos a la Producción	464.475
F005	Programa de Desarrollo del Deporte	155.432.106
F007	Programa para la Divulgación de la Ciencia	2.700.000
G001	Capacitación y Evaluación para la Mejora Continua de Docentes	235.424.491
G002	Fondo para la Protección de los Recursos Marinos (FONMAR)	67.457.776
G004	Regulación a Profesionales Inmobiliarios	1.197.325
G005	Regulación y Fomento Sanitario	22.635.074
I003	Aportaciones Federales (FISM)	336.817.000

I004	Aportaciones Federales (FORTAMUN)	778.279.212
K001	Construcción, Rehabilitación y Conservación de la Red Carretera Estatal	75.000.000
K002	Construcción, Rehabilitación y Equipamiento de Infraestructura Educativa	339.169.845
K004	Infraestructura Física en Salud	16.714.951
K006	Proyectos de Infraestructura Turística	400.302
M001	Administración de Recursos Humanos, Materiales, Informáticos y Financieros	1.948.691.326
M002	Apoyo para el Fortalecimiento de la Hacienda Pública Estatal	1.276.400.595
M003	Actividades de Apoyo Administrativo para la Salud	163.600.488
N002	Protección Civil y Prevención	3.024.011
O002	Fiscalización a la Gestión Pública	2.212.817
P003	Coordinación de la Política Ambiental	2.537.745
P005	Coordinación de la Política para el Desarrollo Económico	10.595.438
P006	Coordinación de la Política para el Desarrollo Turístico	125.722.265
P007	Coordinación de la Política Sectorial	9.286.549
P008	Coordinación de Política Estatal de Vivienda	109.600.000
P009	Fortalecimiento Jurídico Institucional	4.926.919
P010	Implementación y Consolidación del Sistema de Justicia Penal	755.141
P011	Planeación de la Política para el Desarrollo de la Juventud	11.289.949
P012	Planeación y Evaluación de las Políticas Públicas	50.798.636
P013	Planeación y Ordenamiento Territorial	521.783.569

R001	Seguro de Vida a Pescadores	2.500.000
R002	Trabajos Legislativos (H. Congreso del Estado)	259.514.475
S001	Apoyos Productivos Agropecuarios	71.911.251
S002	Asesoría de Infraestructura Hidráulica y Cultura del Agua	51.453.407
S003	Asistencia Social	50.048.534
S004	Construcción y Mejoramiento de la Infraestructura Hidráulica	48.657.378
U001	Apoyos a Estudiantes de Niveles Media, Media Superior y Superior	32.544.434
U004	Apoyos Productivos Pesqueros y Acuícolas	21.558.810
U007	Entrega de Apoyos Económicos para el Sector Educativo	3.260.012.724
U008	Estímulos a la Creación Artística y las Iniciativas de Emprendimiento Cultural	1.467.500
U012	Producción de Material Vegetativo	1.532.994
U013	Programa de Mecanismos Locales de Pago por Servicios Ambientales a través	650.000
U015	Tribunal Estatal Electoral	17.000.000
U016	Fiscalización Superior del Estado	34.250.000
U017	Arbitraje Médico	5.638.244
U018	Programa para la Atención de Personas en Situación de Vulnerabilidad	48.893.564
U019	Museo del Arte BCS	8.912.699
TOTAL		23.897.107.720

ANEXO II-5 CLASIFICACIÓN POR FUENTE DE FINANCIAMIENTO

CLAVE	DESCRIPCIÓN	MONTO
1.0.00	NO ETIQUETADO	12.235.761.742
1.1.00	INGRESOS PROPIOS	2.826.893.016
1.1.01	INGRESOS PROPIOS (IMPUESTOS, DERECHOS, PRODUCTOS Y APROVECHAMIENTOS)	2.513.043.143
1.1.02	INGRESOS PROPIOS	57.849.873
1.1.04	APROVECHAMIENTO POR EL USO DE LA INFRAESTRUCTURA	256.000.000
1.5.00	RECURSOS FEDERALES	9.408.868.726
1.5.30	PARTICIPACIONES	9.408.868.726
2.0.00	ETIQUETADO	11.661.345.978
2.5.00	RECURSOS FEDERALES	11.661.345.978
2.5.36	FONE RAMO 33	5.930.713.055
2.5.37	FASSA RAMO 33	1.476.228.600
2.5.38	FAIS/FISE RAMO 33	46.458.562
2.5.39	FAIS/FISM RAMO 33	336.817.000
2.5.40	FORTAMUN RAMO 33	778.279.212
2.5.41	FAM/ASISTENCIA SOCIAL RAMO 33	122.096.267
2.5.42	FAM/INFRAESTRUCTURA DE EDUCACIÓN BÁSICA RAMO 33	254.556.491
2.5.43	FAM/EDUCACIÓN MEDIA SUPERIOR Y SUPERIOR RAMO 33	68.624.189
2.5.45	FAETA/EDUCACIÓN TECNOLÓGICA (CONALEP) RAMO 33	44.890.110
2.5.46	FAETA/EDUCACIÓN ADULTOS (IEEA) RAMO 33	45.717.291
2.5.47	FASP RAMO 33	249.146.974
2.5.48	FAFEF RAMO 33	339.855.445
2.5.61	CULTURA FEDERAL R-48	1.467.500
2.5.62	UNIVERSIDAD AUTÓNOMA DE B.C.S.	615.015.057
2.5.63	RAMO 16 SEMARNAT - CONAGUA	81.649.252
2.5.64	SECRETARÍA DE GOBERNACIÓN RAMO 04	35.998.730
2.5.68	COBACH	125.295.922
2.5.70	CECYTE	160.076.773
2.5.73	CONVENIOS RAMO 12 (SALUD)	229.191.702
2.5.83	INGRESOS EXTRAORDINARIOS	13.016.594
2.5.85	INGRESOS EXT RAMO 23 (Provisiones Salariales y Económicas)	1.503.264
2.5.87	CONVENIOS RAMO 11 (EDUCACION)	151.747.988
2.5.93	INGRESOS EXT U080	553.000.000
TOTAL		23.897.107.720

3300	Servicios Profesionales, Científicos, Técnicos Y Otros Servicios	22.958.134
3400	Servicios Financieros, Bancarios Y Comerciales	38.573.196
3500	Servicios De Instalación, Reparación, Mantenimiento Y Conservación	37.713.254
3600	Servicios De Comunicación Social Y Publicidad	38.761.953
3700	Servicios De Traslado Y Viáticos	30.142.798
3800	Servicios Oficiales	11.310.395
3900	Otros Servicios Generales	11.808.894
4000	TRANSFERENCIAS, ASIGNACIONES, SUBSIDIOS Y OTRAS AYUDAS	6.563.997.725
4100	Transferencias Internas Y Asignaciones Al Sector Público	5.130.933.189
4200	Transferencias Al Resto Del Sector Público	1.398.539.072
4300	Subsidios Y Subvenciones	11.890.183
4400	Ayudas Sociales	22.635.281
5000	BIENES MUEBLES, INMUEBLES E INTANGIBLES	58.650.000
5400	Vehículos Y Equipo De Transporte	23.650.000
5900	Activos Intangibles	35.000.000
6000	INVERSIÓN PÚBLICA	546.458.562
6100	Obra Pública En Bienes De Dominio Público	546.458.562
8000	PARTICIPACIONES Y APORTACIONES	13.906.572.163
8100	Participaciones	3.019.897.160
8300	Aportaciones	10.201.235.463
8500	Convenios	685.439.540
9000	DEUDA PÚBLICA	302.406.812
9100	Amortización De La Deuda Pública	62.573.779
9200	Intereses De La Deuda Pública	239.833.033
TOTAL		23.897.107.720

III. A Nivel Capítulo, Concepto y Partida:

CLAVE	DESCRIPCIÓN	MONTO
1000	SERVICIOS PERSONALES	1.960.840.999
1100	Remuneraciones Al Personal De Carácter Permanente	499.257.713
1130	Sueldos Base Al Personal Permanente	499.257.713
1200	Remuneraciones Al Personal De Carácter Transitorio	100.005.744
1210	Honorarios Asimilables A Salarios	100.005.744
1300	Remuneraciones Adicionales Y Especiales	211.465.987

ANEXO II-4 CLASIFICACIÓN POR OBJETO DEL GASTO

I. A Nivel Capítulo de Gasto:

CLAVE	DESCRIPCIÓN	MONTO
1000	SERVICIOS PERSONALES	1.960.840.999
2000	MATERIALES Y SUMINISTROS	243.687.649
3000	SERVICIOS GENERALES	314.493.810
4000	TRANSFERENCIAS, ASIGNACIONES, SUBSIDIOS Y OTRAS AYUDAS	6.563.997.725
5000	BIENES MUEBLES, INMUEBLES E INTANGIBLES	58.650.000
6000	INVERSIÓN PÚBLICA	546.458.562
8000	PARTICIPACIONES Y APORTACIONES	13.906.572.163
9000	DEUDA PÚBLICA	302.406.812
TOTAL		23.897.107.720

II. A Nivel Capítulo y Concepto del Gasto:

CLAVE	DESCRIPCIÓN	MONTO
1000	SERVICIOS PERSONALES	1.960.840.999
1100	Remuneraciones Al Personal De Carácter Permanente	499.257.713
1200	Remuneraciones Al Personal De Carácter Transitorio	100.005.744
1300	Remuneraciones Adicionales Y Especiales	211.465.987
1400	Seguridad Social	110.634.556
1500	Otras Prestaciones Sociales Y Económicas	846.553.319
1600	Previsiones	192.923.680
2000	MATERIALES Y SUMINISTROS	243.687.649
2100	Materiales De Administración, Emisión De Documentos Y Artículos Oficiales	67.280.338
2200	Alimentos Y Utensilios	75.905.015
2300	Materias Primas Y Materiales De Producción Y Comercialización	3.652
2400	Materiales Y Artículos De Construcción Y De Reparación	10.820.848
2500	Productos Químicos, Farmacéuticos Y De Laboratorio	3.220.377
2600	Combustibles, Lubricantes Y Aditivos	70.433.574
2700	Vestuario, Blancos, Prendas De Protección Y Artículos Deportivos	2.898.714
2900	Herramientas, Refacciones Y Accesorios Menores	13.125.131
3000	SERVICIOS GENERALES	314.493.810
3100	Servicios Básicos	88.465.210
3200	Servicios De Arrendamiento	34.759.976

1310	Primas Por Años De Servicios Efectivos Prestados	42.249.972
1320	Primas De Vacaciones, Dominical Y Gratificación De Fin De Año	157.054.807
1340	Compensaciones	12.161.208
1400	Seguridad Social	110.634.556
1410	Aportaciones De Seguridad Social	80.455.290
1420	Aportaciones A Fondos De Vivienda	25.433.650
1430	Aportaciones Al Sistema Para El Retiro	4.745.616
1500	Otras Prestaciones Sociales Y Económicas	846.553.319
1540	Prestaciones Contractuales	846.553.319
1600	Previsiones	192.923.680
1610	Previsiones De Caracter Laboral, Económica Y De Seguridad Social	192.923.680
2000	<u>MATERIALES Y SUMINISTROS</u>	<u>243.687.649</u>
2100	Materiales De Administración, Emisión De Documentos Y Artículos Oficiales	67.280.338
2110	Materiales, Útiles Y Equipos Menores De Oficina	9.960.618
2120	Materiales Y Útiles De Impresión Y Reproducción	3.128.157
2130	Material Estadístico Y Geográfico	300.900
2140	Materiales, Útiles Y Equipos Menores De Tecnologías De La Información Y Comunicaciones	11.372.354
2150	Material Impreso E Información Digital	469.002
2160	Material De Limpieza	5.330.275
2180	Materiales Para El Registro E Identificación De Bienes Y Personas	36.719.032
2200	Alimentos Y Utensilios	75.905.015
2210	Productos Alimenticios Para Personas	75.778.594
2220	Productos Alimenticios Para Animales	86.741
2230	Utensilios Para El Servicio De Alimentación	39.680
2300	Materias Primas Y Materiales De Producción Y Comercialización	3.652
2310	Productos Alimenticios, Agropecuarios Y Forestales Adquiridos Como Materia Prima	3.652
2400	Materiales Y Artículos De Construcción Y De Reparación	10.820.848
2420	Cemento Y Productos De Concreto	550.000
2440	Madera Y Productos De Madera	561.510
2450	Vidrio Y Productos De Vidrio	221.130
2460	Material Eléctrico Y Electrónico	6.081.238
2470	Artículos Metálicos Para La Construcción	245.340
2490	Otros Materiales Y Artículos De Construcción Y Reparación	3.161.630

2500	Productos Químicos, Farmacéuticos Y De Laboratorio	3.220.377
2510	Productos Químicos Básicos	3.050
2530	Medicinas Y Productos Farmacéuticos	2.533.927
2560	Fibras Sintéticas, Hules, Plásticos Y Derivados	683.400
2600	Combustibles, Lubricantes Y Aditivos	70.433.574
2610	Combustibles, Lubricantes Y Aditivos	70.433.574
2700	Vestuario, Blancos, Prendas De Protección Y Artículos Deportivos	2.898.714
2710	Vestuario Y Uniformes	2.180.080
2720	Prendas De Seguridad Y Protección Personal	47.395
2730	Artículos Deportivos	381.559
2750	Blancos Y Otros Productos Textiles, Excepto Prendas De Vestir	289.680
2900	Herramientas, Refacciones Y Accesorios Menores	13.125.131
2910	Herramientas Menores	1.527.075
2920	Refacciones Y Accesorios Menores De Edificios	112.678
2930	Refacciones Y Accesorios Menores De Mobiliario Y Equipo De Administración, Educativo Y Recreativo	440.362
2940	Refacciones Y Accesorios Menores De Equipo De Computo Y Tecnologías De La Información	1.292.724
2960	Refacciones Y Accesorios Menores De Equipo De Transporte	9.748.031
2990	Refacciones Y Accesorios Menores Otros Bienes Muebles	4.261
3000	<u>SERVICIOS GENERALES</u>	314.493.810
3100	Servicios Básicos	88.465.210
3110	Energía Eléctrica	40.876.779
3120	Gas	4.214.592
3130	Agua	14.732.427
3140	Telefonía Tradicional	16.917.023
3160	Servicios De Telecomunicaciones Y Satélites	2.219.071
3170	Servicios De Acceso De Internet, Redes Y Procesamiento De Información	8.846.558
3180	Servicios Postales Y Telegráficos	658.760
3200	Servicios De Arrendamiento	34.759.976
3210	Arrendamiento De Terrenos	126.672
3220	Arrendamiento De Edificios	26.509.913
3230	Arrendamiento De Mobiliario Y Equipo De Administración, Educativo Y Recreativo	7.672.645
3250	Arrendamiento De Equipo De Transporte	377.978
3290	Otros Arrendamientos	72.768

3300	Servicios Profesionales, Científicos, Técnicos Y Otros Servicios	22.958.134
3310	Servicios Legales, De Contabilidad, Auditoría Y Relacionados	3.695.181
3330	Servicios De Consultoría Administrativa, Procesos, Técnica Y En Tecnologías De La Información	1.158.643
3340	Servicios De Capacitación	1.875.767
3360	Servicios De Apoyo Administrativo, Traducción, Fotocoplado E Impresión	5.916.056
3370	Servicios De Protección Y Seguridad	1.276.856
3380	Servicios De Vigilancia	7.070.122
3390	Servicios Profesionales, Científicos Y Técnicos Integrales	1.965.509
3400	Servicios Financieros, Bancarios Y Comerciales	38.573.196
3410	Servicios Financieros Y Bancarios	30.980.331
3450	Seguro De Bienes Patrimoniales	7.296.905
3470	Fletes Y Maniobras	295.960
3500	Servicios De Instalación, Reparación, Mantenimiento Y Conservación	37.713.254
3510	Conservación Y Mantenimiento Menor De Inmuebles	13.208.874
3520	Instalación, Reparación Y Mantenimiento De Mobiliario Y Equipo De Administración, Educacional Y Recreativo	4.974.600
3530	Instalación, Reparación Y Mantenimiento De Equipo De Cómputo Y Tecnología De La Información	293.843
3550	Reparación Y Mantenimiento De Equipo De Transporte	16.514.119
3560	Reparación Y Mantenimiento De Equipo De Defensa Y Seguridad	76.840
3580	Servicios De Limpieza Y Manejo De Desechos	2.633.184
3590	Servicios De Jardinería Y Fumigación	11.794
3600	Servicios De Comunicación Social Y Publicidad	38.761.953
3610	Difusión Por Radio, Televisión Y Otros Medios De Mensajes Sobre Programas Y Actividades Gubernamentales	38.591.331
3630	Servicios De Creatividad, Preproducción Y Producción De Publicidad, Excepto Internet	169.847
3640	Servicios De Revelado De Fotografías	775
3700	Servicios De Traslado Y Viáticos	30.142.798
3710	Pasajes Aéreos	7.705.193
3720	Pasajes Terrestres	11.283
3750	Viáticos En El País	18.772.172
3760	Viáticos En El Extranjero	176.629
3780	Servicios Integrales De Traslado Y Viáticos	3.215.021
3790	Otros Servicios De Traslado Y Hospedaje	262.500
3800	Servicios Oficiales	11.310.395
3820	Gastos De Orden Social Y Cultural	10.568.389

3830	Congresos Y Convenciones	628.796
3840	Exposiciones	90.000
3850	Gastos De Representación	23.210
3900	Otros Servicios Generales	11.808.894
3920	Impuestos Y Derechos	969.685
3950	Penas, Multas, Accesorios Y Actualizaciones	535.500
3990	Otros Servicios Generales	10.303.709
4000	<u>TRANSFERENCIAS, ASIGNACIONES, SUBSIDIOS Y OTRAS AYUDAS</u>	<u>6.563.997.725</u>
4100	Transferencias Internas Y Asignaciones Al Sector Público	5.130.933.189
4110	Asignaciones Presupuestarias Al Poder Ejecutivo	3.320.560.084
4120	Asignaciones Presupuestarias Al Poder Legislativo	259.514.475
4130	Asignaciones Presupuestarias Al Poder Judicial	479.306.500
4140	Asignaciones Presupuestarias A Órganos Autónomos	1.071.552.130
4200	Transferencias Al Resto Del Sector Público	1.398.539.072
4250	Transferencias A Fideicomisos De Entidades Federativas Y Municipios	1.398.539.072
4300	Subsidios Y Subvenciones	11.890.183
4390	Otros Subsidios	11.890.183
4400	Ayudas Sociales	22.635.281
4410	Ayudas Sociales A Personas	6.200.328
4450	Ayudas Sociales A Instituciones Sin Fines De Lucro	10.434.953
4480	Ayudas Por Desastres Naturales Y Otros Sinistros	6.000.000
5000	<u>BIENES MUEBLES, INMUEBLES E INTANGIBLES</u>	<u>58.650.000</u>
5400	Vehículos Y Equipo De Transporte	23.650.000
5410	Automóviles Y Camiones	23.650.000
5900	Activos Intangibles	35.000.000
5970	Licencias Informáticas E Intelectuales	35.000.000
6000	<u>INVERSIÓN PÚBLICA</u>	<u>546.458.562</u>
6100	Obra Pública En Bienes De Dominio Público	546.458.562
6160	Otras Construcciones De Ingeniería Civil U Obra Pesada	546.458.562
8000	<u>PARTICIPACIONES Y APORTACIONES</u>	<u>13.906.572.163</u>
8100	Participaciones	3.019.897.160
8110	Fondo General De Participaciones	1.491.196.305
8120	Fondo De Fomento Municipal	280.923.240

8130	Participaciones De Las Entidades Federativas A Los Municipios	674.680.777
8140	Otros Conceptos Participables De La Federación A Entidades Federativas	140.347.776
8150	Otros Conceptos Participables De La Federación A Municipios	432.749.062
8300	Aportaciones	10.201.235.463
8310	Aportaciones De La Federación A Las Entidades Federativas	9.086.139.251
8320	Aportaciones De La Federación A Municipios	1.115.096.212
8500	Convenios	685.439.540
8510	Convenios De Reasignación	489.069.120
8520	Convenios De Descentralización	196.370.420
9000	DEUDA PÚBLICA	302.406.812
9100	Amortización De La Deuda Pública	62.573.779
9110	Amortización De La Deuda Interna Con Instituciones De Crédito	62.573.779
9200	Intereses De La Deuda Pública	239.833.033
9210	Intereses De La Deuda Interna Con Instituciones De Crédito	239.833.033
TOTAL		23.897.107.720

ANEXO II-3 CLASIFICACIÓN POR TIPO DE GASTO

CLAVE	DESCRIPCIÓN	MONTO
1	GASTO CORRIENTE	9.083.020.183
	Servicios Personales	1.960.840.999
	Materiales y Suministros	243.687.649
	Servicios Generales	314.493.810
	Transferencias, Asignaciones, Subsidios y Otras Ayudas	6.563.997.725
2	GASTO CAPITAL	12.257.191.829
	Bienes Muebles, Inmuebles e Intangibles	58.650.000
	Inversión Pública	546.458.562
	Participaciones y Aportaciones	11.652.083.267
3	AMORTIZACIÓN DE LA DEUDA Y DISMINUCIÓN DE PASIVOS	302.406.812
	Deuda Pública	302.406.812
5	PARTICIPACIONES A LOS MUNICIPIOS	2.254.488.896
	Participaciones y Aportaciones	2.254.488.896
	TOTAL	23.897.107.720

ANEXO II - 2 CLASIFICACIÓN FUNCIONAL DEL GASTO**I. Finalidad**

DESCRIPCIÓN		MONTO
1	Gobierno	3.978.511.289
2	Desarrollo Social	13.467.638.723
3	Desarrollo Económico	646.963.478
4	Otras no Clasificadas en Funciones Anteriores	5.803.994.230
TOTAL		23.897.107.720

II.- Finalidad, Función

FINALIDAD, FUNCIÓN		MONTO
1.1	Legislacion	259.514.475
1.2	Justicia	972.948.717
1.3	Coordinación De La Política De Gobierno	1.257.892.069
1.5	Asuntos Financieros Y Hacendarios	698.349.683
1.7	Asuntos De Orden Publico Y De Seguridad	690.581.717
1.8	Otros Servicios Generales	99.224.628
2.2	Vivienda Y Servicios A La Comunidad	909.434.430
2.3	Salud	2.084.956.335
2.4	Recreacion, Cultura Y Otras Manifestaciones Sociales	343.531.084
2.5	Educacion	9.719.822.159

2.6	Protección Social	409.894.715
3.1	Asuntos Económicos, Comerciales Y Laborales En Gral.	273.226.271
3.2	Agropecuaria, Silvicultura, Pesca Y Caza	201.567.780
3.3	Combustibles Y Energía	6.591.804
3.7	Turismo	153.358.403
3.8	Ciencia, Tecnología E Innovación	2.700.000
3.9	Otras Industrias Y Otros Asuntos Económicos	9.519.220
4.2	Transacciones, Participaciones Y Aportaciones Entre Diferentes Niveles Y Ordenes De Gobierno	5.501.587.418
4.4	Transacciones De La Deuda Pública/Costo Financiero De La Deuda	302.406.812
TOTAL		23.897.107.720

III.- Finalidad, Función, Subfunción

DESCRIPCIÓN			MONTO
1	Gobierno		3.978.511.289
	1	Legislación	259.514.475
		1 Legislación	259.514.475
	2	Justicia	972.948.717
		1 Ministración De Justicia	489.728.701
		2 Procuración De Justicia	177.984.264
		3 Reclusión Y Readaptación Social	227.983.601
		4 Derechos Humanos	77.252.151
	3	Coordinación De La Política De Gobierno	1.257.892.069

		1	Presidencia/Gobernatura	34.456.612
		2	Política Interior	526.998.739
		3	Preservacion Y Cuidado Del Patrimonio Publico	14.977.365
		4	Funcion Publica	85.311.711
		5	Asuntos Juridicos	350.666.913
		6	Organización De Proceso Electorales	244.815.906
		9	Otros	664.823
	5	Asuntos Financieros Y Hacendarios		698.349.683
		1	Asuntos Financieros	377.915.064
		2	Asuntos Hacendarios	320.434.619
	7	Asuntos De Orden Publico Y De Seguridad		690.581.717
		1	Policia	16.062.041
		2	Proteccion Civil	9.041.284
		3	Otros Asuntos De Orden Publico Y Seguridad	17.000.000
		4	Sistema Nacional De Seguridad Publica	648.478.392
	8	Otros Servicios Generales		99.224.628
		1	Servicios Registrales, Administrativos Y Patrimoniales	26.639.524
		3	Servicios De Comunicacion Y Medios	52.823.687
		4	Acceso A La Informacion Publica Gubernamental	13.177.722
		5	Otros	6.583.695
2	Desarrollo Social			13.467.638.723

	2	Vivienda Y Servicios A La Comunidad	909.434.430
		1 Urbanizacion	692.011.378
		3 Abastecimiento De Agua	100.110.785
		5 Vivienda	109.750.515
		7 Desarrollo Regional	7.561.752
	3	Salud	2.084.956.335
		1 Prestacion De Servicios De Salud A La Comunidad	916.022.326
		2 Prestacion De Servicios De La Salud A La Persona	258.318.721
		3 Generacion De Recursos Para La Salud	707.030.957
		4 Rectoria Del Sistema De Salud	5.638.244
		5 Proteccion Social En Salud	197.946.087
	4	Recreacion, Cultura Y Otras Manifestaciones Sociales	343.531.084
		1 Deporte Y recreacion	166.722.055
		2 Cultura	146.229.326
		3 Radio, Television Y Editoriales	30.579.703
	5	Educacion	9.719.822.159
		1 Educacion Basica	7.363.424.669
		2 Educacion Media Superior	959.474.776
		3 Educacion Superior	979.491.144
		5 Educacion Para Adultos	45.717.291
		6 Otros Servicios Educativos Y Actividades Inherentes	371.714.279

	6	Proteccion Social		409.894.715
		8	Otros Grupos Vulnerables	69.565.580
		9	Otras De Seguridad Social Y Asistencia Social	340.329.135
3	Desarrollo Económico			646.963.478
	1	Asuntos Economicos, Comerciales Y Laborales En Gral.		273.226.271
		1	Asuntos Economicos Y Comerciales En General	108.163.463
		2	Asuntos Laborales Generales	165.062.808
	2	Agropecuaria, Silvicultura, Pesca Y Caza		201.567.780
		1	Agropecuaria	80.162.103
		2	Silvicultura	7.686.151
		3	Acuicultura, Pesca Y Caza	113.719.526
	3	Combustibles Y Energia		6.591.804
		5	Electricidad	6.591.804
	7	Turismo		153.358.403
		1	Turismo	153.358.403
	8	Ciencia, Tecnologia E Innovacion		2.700.000
		2	Desarrollo Tecnologico	2.700.000
	9	Otras Industrias Y Otros Asuntos Economicos		9.519.220
		3	Otros Asuntos Economicos	9.519.220
4	Otras no Clasificadas en Funciones Anteriores			5.803.994.230
	2	Transacciones, Participaciones Y Aportaciones Entre Diferentes Niveles Y Ordenes De Gobierno		5.501.587.418

		1	Transferencias Entre Diferentes Niveles Y Ordenes De Gobierno	5.501.587.418
	4	Transacciones De La Deuda Publica/Costo Financiero De La Deuda		302.406.812
		1	Adeudos De Ejercicios Fiscales Anteriores	302.406.812
TOTAL				23.897.107.720

IV.- Finalidad, Función, Subfunción, Oficina

DESCRIPCIÓN				MONTO
1	Gobierno			3.978.511.289
	1	Legislacion		259.514.475
		1	Legislacion	259.514.475
			0001 H. Congreso del Estado de Baja California Sur	259.514.475
	2	Justicia		972.948.717
		1	Ministracion De Justicia	489.728.701
			0019 Presidencia del H. Tribunal de Justicia	479.306.500
			0025 Tribunal de Conciliación y Arbitraje para los Trabajadores al Servicio de los Poderes del Estado y	10.422.201
		2	Procuracion De Justicia	177.984.264
			0142 Despacho del Procurador	43.609.812
			0143 Oficialía Mayor	8.564.112
			0144 Subdirección de Atención a Delitos de Alto Impacto	3.034.043
			0145 Agencia Estatal de Investigación Criminal	25.444.181
			0146 Dirección de Servicios Periciales	49.264.762
			0147 Subprocuraduría Regional de Procedimientos Penales Zona Centro	84.410

			0148	Agencia del Ministerio Público de Averiguaciones Previas	11.438.381
			0150	Agencia del Ministerio Público de Control de Procesos	400.379
			0151	Subprocuraduría Regional de la Zona Sur	335.580
			0152	Agencia del Ministerio Público Zona Sur	9.536.183
			0153	Oficina del Subprocurador Zona Norte	13.703
			0154	Subprocuraduría Regional de la Zona Norte	7.123.254
			0155	Subprocuraduría de Atención a Víctimas de Delito contra la Libertad Sexual y la Familia	19.135.464
		3	Reclusión Y Readaptación Social		227.983.601
			0275	Dirección General	13.418.821
			0276	Centro de Internamiento y Tratamiento Externo para Adolescentes (CITA)	18.719.260
			0277	Patronato de la Reincorporación Social	1.918.792
			0278	CERESO La Paz	74.823.765
			0279	CERESO Cd. Constitución	28.178.034
			0280	CERESO Santa Rosalía	23.952.530
			0281	Dirección de Ejecución y Seguridad de Medidas de Tratamiento para Adolescentes	7.999.473
			0282	CERESO Loreto	1.170.387
			0283	CERESO San Jose del Cabo	57.802.539
		4	Derechos Humanos		77.252.151
			0235	Comisión Estatal de Búsqueda de Personas	15.768.673
			0236	Oficina de Implementación y Equipamiento de la CEBP	26.702.788
			0237	Oficina de la Secretaría del Sistema Estatal de Protección Integral de Niños, Niñas y Adolescentes	4.746.717

			0238	Oficina de la Dirección de Atención a Víctimas del Delito	12.125.000
			0239	Oficina de la Comisión para Erradicar la Trata de Personas en el Edo. de B.C.S.	4.724.690
			0247	Comisión de Derechos Humanos	13.184.283
	3	Coordinación De La Política De Gobierno			1.257.892.069
		1	Presidencia/Gobernatura		34.456.612
			0002	Jefe de la Oficina del Ejecutivo	10.171.049
			0003	Dirección General de Eventos de la Oficina del Ejecutivo	7.689.719
			0004	Coordinación Administrativa	6.519.179
			0005	Dirección General de Apoyo Técnico y Programas Especiales	1.458.817
			0008	Dirección de Transparencia y Mejora Regulatoria	683.003
			0009	Coordinación de Asesores	366.580
			0010	Oficina del Ejecutivo	7.568.265
		2	Política Interior		526.998.739
			0011	Dirección de Relaciones Públicas	524.566
			0018	Dirección de Relaciones Públicas	587.593
			0020	Oficina del Secretario General de Gobierno	14.127.543
			0021	Unidad de Apoyo Administrativo e Informática	20.081.843
			0022	Archivo General del Estado	5.333.927
			0023	Oficina del Subsecretario General de Gobierno	3.853.701
			0024	Oficina del Coordinador de Enlace Gubernamental	2.348.728
			0068	Dirección de Informática	44.855.655

			0069	Análisis y Desarrollo de Sistemas	2.266.155
			0070	Administración	934.769
			0071	Soporte Técnico, Redes y Telefonía	3.500.691
			0091	Oficina del Subsecretario de Administración	51.723.355
			0092	Coordinación de Apoyo Administrativo	20.947.511
			0093	Área de Apoyo Técnico	1.517.306
			0094	Representación del Gob. del Estado en la Cd. de México	442.714
			0095	Coordinación de Mantenimiento y Conservación	22.739.181
			0096	Unidad de Eventos Especiales	10.582.242
			0097	Departamento de Personal	6.656.538
			0098	Departamento de Prestaciones Económicas y Sociales	5.318.083
			0099	Departamento de Nóminas	3.782.497
			0100	Departamento de Valoración y Aplicación de la Normatividad	4.629.810
			0101	Administración de Servicios Generales	23.973.948
			0102	Dirección General de Recursos Humanos	189.877.681
			0103	Departamento de Capacitación	6.091.011
			0104	Estancia de Desarrollo Integral Infantil (EDII) Luz Davis de Mendoza	11.056.883
			0105	Dirección de Servicios Generales e Inventarios	16.864.131
			0106	Archivo de Secretaría de Finanzas y Administración	1.932.097
			0107	Talleres Gráficos	3.097.466
			0108	Talleres Generales de Gobierno	3.169.697

			0109	Oficialía de Partes	382.883
			0110	Dirección General de Recursos Materiales	33.301.799
			0111	Dirección General de Servicios Aéreos	10.496.735
		3	Preservacion Y Cuidado Del Patrimonio Publico		14.977.365
			0250	Tribunal de Justicia Administrativa	14.977.365
		4	Funcion Publica		85.311.711
			0245	Secretaría Ejecutiva del Sistema Estatal Anticorrupción	12.702.035
			0251	Auditoría Superior del Estado (ASE)	34.250.000
			0286	Oficina del Contralor General	3.359.418
			0287	Dirección Administrativa	8.913.498
			0288	Dirección Jurídica	6.308.922
			0289	Dirección de Auditoría Gubernamental	4.733.980
			0290	Coordinación Anticorrupción	4.693.493
			0291	Dirección de Seguimiento Programas Federales	3.524.306
			0292	Dirección de Control de Obras	6.826.059
		5	Asuntos Juridicos		350.666.913
			0026	Oficina del Subsrio. de la Consejería Jurídica	3.693.087
			0027	Unidad de Asesores Jurídicos	34.823
			0028	Unidad de Apoyo Administrativo e Informática de la Subsría. de la Consejería Jurídica	4.821.608
			0029	Oficina de la Dirección General de la Defensoría Pública La Paz	37.804.201
			0030	Coordinación Penal	7.137.514

			0031	Coordinación Civil	2.197.587
			0032	Coordinación de la Procuraduría de Justicia en el Estado	1.308.677
			0033	Archivo y Notarias	10.987.872
			0034	Oficina de lo Contencioso	7.325.257
			0035	Coordinación Jurídica de Asuntos Laborales	1.669.276
			0036	Coordinación Jurídica de Amparos y Administrativos	419.275
			0037	Asesoría Jurídica	317.062
			0038	Proyectos Legislativos	2.620.388
			0041	Srfa. Ejecutiva de la Comisión Implementadora del Sistema de Justicia Penal	8.320.781
			0045	Coordinación de Atención y Seguimiento a Auditorías	6.109.228
			0156	Sistema de Justicia Penal	229.522.034
			0285	Sistema de Justicia Penal	26.378.243
		6	Organización De Proceso Electorales		244.815.906
			0248	Asuntos Electorales	244.815.906
		9	Otros		664.823
			0042	Unidad de Evaluación del Desempeño	664.823
	5	Asuntos Financieros Y Hacendarios			698.349.683
		1	Asuntos Financieros		377.915.064
			0043	Tesorería General	3.600.359
			0044	Oficina del Secretario de Finanzas y Administración	10.200.880
			0046	Coordinación de Enlace Administrativo	17.072.030

			0047	Oficina del Subsecretario de Finanzas	143.535.833
			0059	Coordinación de Egresos	3.456.474
			0060	Coordinación de Política Presupuestal	570.042
			0061	Dirección de Política y Control Presupuestario	10.761.484
			0062	Unidad de Inversiones	1.304.118
			0063	Coordinación de Política de Inversiones	466.644
			0064	Coordinación Técnica de Proyectos	466.644
			0065	Dirección de Contabilidad	16.333.064
			0066	Oficina del Director de Vinculación con Entidades Públicas y Privadas	5.739.656
			0067	Procuraduría Fiscal	9.273.523
			0072	Programa de Sistematización	5.279.860
			0073	Oficina del Director de Fiscalización Aduanera	9.002.504
			0074	Auditorías, Verificaciones y Resoluciones en Comercio Exterior	5.708
			0075	Servicios Generales	140.846.241
		2	Asuntos Hacendarios		320.434.619
			0049	Dirección General de Ingresos	84.481.611
			0050	Ingreso Local	8.241.857
			0051	Ingreso Foraneo	41.444.626
			0052	Regulación Vehicular Municipio de La Paz	17.419.504
			0053	Regulación Vehicular Municipio de Comondú	22.474.440
			0054	Regulación Vehicular Municipio de Mulegé	5.107.702

			0055	Regulación Vehicular Municipio de Los Cabos	13.741.780
			0056	Regulación Vehicular Municipio de Loreto	1.758.509
			0057	Dirección de Auditoría Fiscal	37.061.092
			0058	Revisiones e Inspecciones	9.233.925
			0078	Dirección de Control de Créditos y Cobranzas Coactivas	8.321.121
			0080	Registro Civil Municipio La Paz	17.908.860
			0081	Registro Civil Municipio Comondú	6.660.661
			0082	Registro Civil Municipio Mulegé	6.265.875
			0083	Registro Civil Municipio Los Cabos	4.435.892
			0084	Registro Civil Municipio Loreto	1.594.498
			0086	Reg. Público de la Propiedad y del Comercio Municipio La Paz	12.586.829
			0087	Reg. Público de la Propiedad y del Comercio Municipio Comondú	4.617.575
			0088	Reg. Público de la Propiedad y del Comercio Municipio Mulegé	3.135.604
			0089	Reg. Público de la Propiedad y del Comercio Municipio Los Cabos	11.084.596
			0090	Reg. Público de la Propiedad y del Comercio Municipio Loreto	2.858.062
	7	Asuntos De Orden Publico Y De Seguridad			690.581.717
		1	Policia		16.062.041
			0284	Academla Estatal de Seguridad Pública	16.062.041
		2	Proteccion Civil		9.041.284
			0039	Subsría. de Protección Civil	9.041.284
		3	Otros Asuntos De Orden Publico Y Seguridad		17.000.000

			0246	Tribunal Estatal Electoral	17.000.000
		4	Sistema Nacional De Seguridad Publica		648.478.392
			0262	Oficina del Subsecretario de Seguridad Pública	97.427.995
			0263	Unidad de Apoyo Administrativo y Financiero de la Subsecretaría de Seguridad Pública	348.455.234
			0264	Centro de Control, Comando, Comunicación y Cómputo (C-4)	16.209.664
			0265	Centro Estatal de Control y Confianza (C-3)	20.436.900
			0266	Centro Estatal de Prevención del Delito con Participación Ciudadana	2.968.181
			0267	Dirección de Seguridad Privada	2.235.546
			0268	Policía Estatal Preventiva	139.122.879
			0269	Dirección de Tecnologías de Apoyo de Seguridad Pública	2.184.248
			0270	Unidad de Control y Registro de Armas de Fuego y Municiones	1.368.950
			0271	Coordinación de Programas Federales	1.359.983
			0272	Registro Público Vehicular (REPUVE)	5.319.506
			0273	Sistema Nacional de Información sobre Seguridad Pública (SNISP)	7.632.901
			0274	Seguimiento y Evaluación de Programas Federales	3.756.405
	8	Otros Servicios Generales			99.224.628
		1	Servicios Registrales, Administrativos Y Patrimoniales		26.639.524
			0079	Dirección Estatal del Registro Civil	18.863.641
			0085	Dirección General del Registro Público de la Propiedad y del Comercio	7.775.883
		3	Servicios De Comunicacion Y Medios		52.823.687
			0015	Unidad de Comunicación Social	47.759.245

			0016	Dirección de Medios	3.798.052
			0017	Dirección de Comunicación Digital	1.266.390
		4	Acceso A La Informacion Publica Gubernamental		13.177.722
			0249	Instituto Estatal de Transparencia	13.177.722
		5	Otros		6.583.695
			0040	Subsria. de Enlace Legislativo	6.583.695
2	Desarrollo Social				13.467.638.723
	2	Vivienda Y Servicios A La Comunidad			909.434.430
		1	Urbanizacion		692.011.378
			0112	Oficina del Srio. de Planeación Urbana, Infraest. y Movilidad	7.168.570
			0113	Subsecretaría de Infraestructura y Obras Públicas	12.366.296
			0114	Dirección de Administración e Informatica	6.956.222
			0115	Unidad de Movilidad	14.421.662
			0116	Dirección de Obras Públicas	13.208.399
			0117	Dirección de Precios Unitarios y Concurso de Obra	3.232.755
			0118	Departamento de Programación Construcción y Supervisión	4.797.284
			0119	Departamento de Mantenimiento y Conservación	9.498.136
			0120	Oficina del Director General de Infraestructura	2.586.179
			0121	Dirección de Maquinaria Pesada y Pavimentación	521.634.194
			0122	Oficina del Director General de Planeación	5.322.978
			0123	Dirección de Energia Eléctrica Sustentable	1.267.096

			0124	Dirección de Patrimonio Inmobiliario y Reg. de la Tenencia de la Tierra	10.435.164
			0125	Dirección de Gestión	4.116.443
			0221	Obras e Inversiones por Convenio	75.000.000
		3	Abastecimiento De Agua		100.110.785
			0225	Dirección General del C.E.A.	50.725.707
			0226	Coordinación Técnica	48.657.378
			0228	Departamento de Cultura del Agua	727.700
		5	Vivienda		109.750.515
			0222	Dirección del Instituto	105.648.010
			0223	Desarrollo Técnico	862.992
			0224	Administración	3.239.513
		7	Desarrollo Regional		7.561.752
			0014	Enlace Sectorial COPLADEBCS	2.112.469
			0127	Oficina del Subsrio. de Sustentabilidad	5.449.283
	3	Salud			2.084.956.335
		1	Prestacion De Servicios De Salud A La Comunidad		916.022.326
			0157	Servicios de Salud Transferida	890.936.938
			0162	FASS C Riesgos Sanitarios	6.219.820
			0167	AFASPE Almacenes (Insumos)	18.865.568
		2	Prestacion De Servicios De La Salud A La Persona		258.318.721
			0160	Fortalecimiento a la Atención Médica	6.650.000

			0168	Administración de los Servicios de Salud	251.668.721
		3	Generacion De Recursos Para La Salud		707.030.957
			0158	Gasto Operativo Salud Transferida	583.201.889
			0169	INSABI Aportación Estatal	123.829.068
		4	Rectoria Del Sistema De Salud		5.638.244
			0241	Comisión de Conciliación y Arbitraje Médico	5.638.244
		5	Proteccion Social En Salud		197.946.087
			0164	Reducción en el Uso de Sustancias Adictivas	3.311.826
			0165	INSABI Cuota Social Federal	192.544.488
			0166	Gasto de Inversión Salud Transferida	2.089.773
	4	Recreacion, Cultura Y Otras Manifestaciones Sociales			343.531.084
		1	Deporte Yrecreacion		166.722.055
			0194	Dirección General	155.432.106
			0233	Coordinación Administrativa del Instituto Sudcaliforniano de la Juventud	11.289.949
		2	Cultura		146.229.326
			0176	Dirección General del ISC	135.849.127
			0189	Teatro de la Ciudad	1.467.500
			0202	Dirección General del Museo	8.912.699
		3	Radio, Television Y Editoriales		30.579.703
			0192	Dirección General del Inst. Estatal de Radio y Televisión	30.579.703
	5	Educacion			9.719.822.159

		1	Educación Básica	7.363.424.669
			0129 Educación Transferida	5.690.474.001
			0130 Educación Básica	1.668.136.105
			0133 Sistema Educativo Estatal	4.814.563
		2	Educación Media Superior	959.474.776
			0131 Enseñanza Media Superior	629.211.971
			0136 CONALEP	44.890.110
			0138 COBACH	125.295.922
			0139 CECYTE	160.076.773
		3	Educación Superior	979.491.144
			0132 Instituciones de Educación Superior	316.412.725
			0134 Escuela Normal Superior	36.954.705
			0135 Universidad Autónoma de Baja California Sur	615.015.057
			0140 ESCUFI	11.108.657
		5	Educación Para Adultos	45.717.291
			0137 Instituto de Educación para los Adultos	45.717.291
		6	Otros Servicios Educativos Y Actividades Inherentes	371.714.279
			0170 Oficina del Director	32.544.434
			0243 ISIFE	339.169.845
	6		Protección Social	409.894.715
		8	Otros Grupos Vulnerables	69.565.580

ANEXO I-36

MEDIDAS DE AUSTERIDAD Y DISCIPLINA PRESUPUESTARIA

En el ejercicio del gasto, los entes públicos, deberán observar las medidas para racionalizar los recursos, establecidas en el Capítulo IV De la Austeridad y Disciplina Presupuestaria de la Ley de Presupuesto y Responsabilidad Hacendaria del Estado de Baja California Sur (LPRHEBCS), las reglas y principios de austeridad establecidas en la Ley de Austeridad Presupuestal para el Estado de Baja California Sur, y las medidas que se encuentran contenidas en el Programa de Austeridad, Racionalidad y Disciplina del Gasto del Gobierno del Estado de Baja California Sur 2021-2027, siempre y cuando esta última no se contraponga a las disposiciones contenidas en las normas antes descritas.

Conforme a la fracción VI del artículo 13 de la Ley de Disciplina Financiera de las Entidades Federativas y los Municipios (LDFEFM), 67 de la LPRHEBCS, y artículo 4 de la Ley de Austeridad Presupuestal para el Estado de Baja California Sur, la aplicación de las medidas, tiene por objeto garantizar que los recursos que dispongan los entes públicos se administren conforme a los principios de eficiencia, eficacia, economía, transparencia y honradez, establecidos en los artículos 134 de la Constitución Política de los Estados Unidos Mexicanos y 108 de la Constitución Política del Estado Libre y Soberano de Baja California Sur, para satisfacer los objetivos para los que estén destinados los programas presupuestarios, sin afectar el alcance de las metas establecidas, con la finalidad de generar ahorros y economías, los cuales deberán destinarse en primer lugar a corregir las desviaciones del Balance presupuestario de recursos disponibles negativo que en su caso se presenten, y en segundo lugar a los programas prioritarios que el Ejecutivo del Estado, por conducto de la Secretaría, estime necesario atender, entre los que se destacan la inversión pública, para modernizar y mejorar la prestación de los servicios públicos, acciones para promover la productividad en el desempeño de las funciones y reducir gastos de operación, entre otros.

Como consecuencia, se actualizan las disposiciones para promover el uso eficiente de los recursos humanos y materiales de la administración pública, a fin de reorientarlos al logro de objetivos, evitar la duplicidad de funciones, promover la eficiencia y eficacia en la gestión pública, modernizar y mejorar la prestación de los servicios públicos, promover la productividad en el desempeño de las funciones de las dependencias y entidades y reducir gastos de operación. Dichas acciones deberán orientarse a lograr mejoras continuas de mediano plazo que permitan, como mínimo, medir con base anual su progreso.

Las dependencias y entidades deberán cumplir con los compromisos institucionales asumidos y reflejados en las metas de sus programas presupuestarios, los cuales podrán medirse mediante los indicadores de desempeño en la implementación de las medidas establecidas, reportando su cumplimiento en los informes trimestrales.

Las políticas de austeridad están sujetas a las disposiciones contenidas en la normatividad anteriormente citada, así como en los Lineamientos para el Ejercicio del Gasto de la Administración Pública Estatal (Lineamientos).

Las dependencias y entidades observarán las siguientes medidas de austeridad y disciplina presupuestaria:

1

MEDIDAS GENERALES

En el caso de que no se ejerzan los recursos asignados a los programas y proyectos, integrados en las diversas partidas presupuestarias de los diferentes Capítulos, conforme al calendario del presupuesto respectivo, y cuya omisión derive en la falta de registros del gasto en el Sistema Integral de Administración Financiera Estatal (SIAFES), o en su caso, en los sistemas contables presupuestales, sin que para ello exista una debida justificación, el Ejecutivo del Estado, por conducto de la Secretaría, podrá reasignar el saldo de la disponibilidad financiera mensual de dichas partidas, a fin de fortalecer las metas planteadas en otros programas y proyectos autorizados, que beneficien directamente a la población o eleven la eficiencia y calidad de la prestación de los servicios públicos por parte del Estado, o en su caso, aquellos programas extraordinarios que establezcan beneficios directos a la población, y que por la falta de una fuente de financiamiento no fueron considerados en el presente Presupuesto de Egresos.

Para los efectos anteriores, quedan exentos de ser reorientados los saldos disponibles de las diferentes partidas del Capítulo 1000 Servicios Personales.

En el caso de que las dependencias y entidades justifiquen la falta de registros de la comprobación del ejercicio del gasto, informando a la Secretaría las causas especiales que procedan y por los que se derive en el retraso en la consecución de las metas y objetivos planteados, o si la falta de registro se pueda derivar en un problema social o institucional, la Secretaría podrá autorizar la acumulación de saldos presupuestales del gasto programado de conformidad con el calendario autorizado.

De conformidad con el Capítulo IV de la Austeridad y Disciplina Presupuestaria de la LPRHEBCS, y en el ejercicio de sus respectivos presupuestos, los ejecutores del gasto deberán continuar implementando medidas para racionalizar los recursos destinados a las actividades administrativas y de apoyo, sin afectar el cumplimiento de las metas de los programas aprobados en el Presupuesto de Egresos vigente.

Las dependencias y entidades deberán cumplir con los compromisos institucionales asumidos y reflejados en las metas de sus programas presupuestarios, los cuales podrán medirse mediante los indicadores de desempeño en la implementación de las medidas establecidas, reportando su cumplimiento en los informes trimestrales.

Para tal efecto, las políticas de austeridad están sujetas a lo establecido en los Lineamientos y la normatividad emitida al efecto.

Las dependencias y entidades observarán las siguientes medidas específicas de austeridad y disciplina presupuestaria:

2

MEDIDAS ESPECÍFICAS

I **Capítulo 1000 Servicios Personales**

- a) **Uso eficiente de los recursos asignados al Capítulo 1000 Servicios Personales.** Las dependencias y entidades deberán implementar un adecuado uso de los recursos asignados al Capítulo 1000 Servicios Personales, a efecto de que éstos se apliquen para los fines correspondientes, de acuerdo a las fechas del devengo de los mismos.

Conforme a la fracción V del artículo 67 de la LPRHEBCS, la Secretaría en coordinación con las dependencias centralizadas y descentralizadas, deberán establecer las medidas necesarias para lograr una distribución de los recursos humanos al servicio de la administración pública que permita hacer más eficiente la actuación del gobierno.

Las dependencias y entidades deberán revisar la estructura orgánica con la que cuentan, los espacios de oportunidad y ahorro que existan en el rubro de recursos humanos, a efecto de que la Secretaría realice la reducción de plazas mediante el análisis estructural y operativo de las mismas, eliminando aquellas cuya función no sea sustantiva. Para tal efecto las adecuaciones a las estructuras orgánicas, así como a las plantillas de plazas que se deriven de la conversión u otras modificaciones tabulares, se deberá de realizar mediante movimientos compensados y no deberán incrementar el presupuesto asignado.

Una vez aprobada la asignación global de servicios personales en el Presupuesto de Egresos vigente, ésta no podrá incrementarse, salvo en los casos previstos por la LDFEFM.

- b) **Contratación de nuevo personal.** Conforme al artículo 38 de la LPRHEBCS y 76 de los Lineamientos, las dependencias podrán solicitar el incremento de plazas necesarias para el cumplimiento de nuevas leyes estatales o federales, sólo con la autorización expresa del Titular del Poder Ejecutivo del Estado a través de la Subsecretaría de Administración siempre y cuando exista la disponibilidad de recursos para su implementación.

Se prohíbe la contratación de personal o las modificaciones en la estructura de gobierno que impliquen un gasto mayor a la plantilla inicialmente aprobada, salvo en las labores esenciales, de salud, educación, procuración de justicia y seguridad pública, y que sean estrictamente necesarias.

- c) **Autorización de suficiencia presupuestal.** Para que las dependencias y entidades soliciten la contratación de personal, bajo cualquier modalidad, así como el reingreso o promoción de trabajadores, deberán contar con la suficiencia presupuestal correspondiente y la autorización previa y expresa del Ejecutivo del Estado por conducto de la Secretaría y la cancelación o conversión de otra plaza.

En ningún caso, las erogaciones derivadas de estos movimientos de personal podrán tener efectos retroactivos.

- d) **Incrementos al Capítulo 1000 Servicios Personales.** De conformidad con la fracción V del artículo 13 de la LDFEFM, la asignación global de Servicios Personales aprobada originalmente en el presente Presupuesto de Egresos para los Poderes, dependencias y entidades no podrá incrementarse durante el ejercicio fiscal. Lo anterior, exceptuando el pago de sentencias laborales definitivas emitidas por la autoridad competente.

Ningún servidor público adscrito a las dependencias y entidades podrá recibir remuneración mayor a la establecida para el Gobernador del Estado en el Presupuesto de Egresos vigente, de conformidad con las disposiciones aplicables en materia de remuneraciones.

- e) **Pago de finiquitos e indemnizaciones.** Las dependencias y entidades que en el transcurso del ejercicio fiscal por el que se autoriza el Presupuesto de Egresos, requieran realizar pagos por concepto de finiquitos, indemnizaciones, salarios caídos y otros de naturaleza análoga, derivados de laudos emitidos o sentencia definitiva dictada por autoridad competente, favorables a los quejosos, y por los cuales no se tomaron las provisiones financieras para incluirlas en sus respectivos programas y proyectos, deberán observar lo siguiente:

Implementarán lo conducente para reorientar la disponibilidad de los recursos que en su caso resultasen disponibles de la plaza del trabajador saliente a fin de dar suficiencia a los requerimientos de pago.

Si como resultado, no existiesen los recursos necesarios para realizar los referidos pagos, deberán solicitar a la Secretaría la transferencia compensada de recursos complementarios al párrafo anterior, señalando la estructura programática de aquellas partidas presupuestarias, así como los meses de afectación, que se utilizarán para dar la suficiencia respectiva, sin menoscabo de observar la normatividad aplicable.

- f) **Retribuciones por actividades extraordinarias.** Las retribuciones por actividades extraordinarias deberán obedecer a trabajos específicos de carácter transitorio o temporal, plenamente justificados como una carga laboral adicional, eventual o por tiempo y obra determinada.

II Capítulo 2000 Materiales y Suministros

- a) **Asignaciones de combustibles.** Quedan estrictamente prohibido realizar asignaciones de combustible para fines personales de los servidores públicos en la utilización de vehículos propios u oficiales, con cargo a los recursos autorizados a los programas y proyectos presupuestarios.

Las dependencias y entidades deberán implementar las acciones necesarias para ajustarse a la asignación mensual de combustible prevista en el Presupuesto de Egresos vigente, por lo que bajo ningún motivo deberá efectuar compras al menudeo.

Cualquier requerimiento extraordinario de combustible deberá realizarlo ante la Secretaría, debiendo presentar la justificación correspondiente, y solo procederá su autorización en aquellos casos que así lo ameriten.

Los coordinadores administrativos adscritos a las dependencias y entidades establecerán bitácoras para el mantenimiento preventivo y control de consumo de combustible de las unidades vehiculares a su cargo, con la finalidad de implementar un mecanismo de control y eficiencia del parque vehicular, utilizando para este fin, los anexos 14 y 15 de los Lineamientos.

En los primeros cinco días hábiles de cada mes, se enviarán a la Dirección de Servicios Generales e Inventarios adscrita a esta Secretaría, las bitácoras correspondientes al mes anterior, para su análisis, revisión y seguimiento.

- b) **Alimentación de personas.** Las dependencias y entidades deberán reducir a lo estrictamente necesario el gasto público asignado a la alimentación del personal adscrito, el cual deberá estar debidamente justificado. Los gastos de alimentación fuera de las instalaciones deberán obedecer a requerimientos plenamente justificados, conforme a los Lineamientos.
- c) **Compras consolidadas.** Se privilegiará la realización de compras que previamente hayan sido adquiridos de manera consolidada, tales como: combustible, artículos de limpieza, artículos de oficina y material y útiles de impresión, los cuales se ejercerán según el calendario programado.
- d) **Disminución en el consumo de papelería.** Con el objetivo de favorecer la comunicación interna a través de medios electrónicos y disminuir el consumo de papel, así como el uso de insumos y equipo periférico para impresión, las dependencias y entidades deberán promover el uso intensivo de las tecnologías de la información y comunicaciones a fin de reducir el costo de los recursos materiales y servicios generales, por lo que podrán solicitar la asignación de cuentas de correo electrónico gubernamental para todos los servidores públicos que cuenten con equipo de cómputo, enviando a la Secretaría el listado del personal y la dirección de correo electrónico que actualmente se encuentren utilizando a fin de sustituir aquellos correos electrónicos comerciales.

- e) **Impresiones y publicaciones.** Queda prohibido el gasto en impresión de libros y publicaciones que no tengan relación con la función sustantiva de los programas presupuestarios que ejecutan las dependencias y entidades. En todo caso, deberá preferirse el uso de medios digitales para la difusión de publicaciones electrónicas.
- f) **Uso del fotocopiado.** Para fomentar la reducción del gasto en la partida de fotocopiado e impresión, las dependencias y entidades deberán procurar:
- Analizar la conveniencia de sustituir el uso de impresoras a través del desarrollo de centros de impresión, digitalización y escaneo.
 - Privilegiar el desarrollo y uso obligatorio y extensivo de la plataforma de firma electrónica certificada para la realización de aquellos trámites que de acuerdo a la normatividad aplicable se puedan realizar por este medio.

III Capítulo 3000 Servicios Generales

- a) **Bienes y servicios:** Los ejecutores de gasto deberán racionalizar los recursos destinados a servicios de telefonía, combustibles, arrendamientos, viáticos, mobiliario, remodelación de oficinas, bienes informáticos y pasajes a lo estrictamente indispensable.
- b) **Prohibición de pagos y servicios de celulares.** De conformidad con lo establecido en el artículo 106 de los Lineamientos, se prohíben la compra y los pagos de servicios asociados a celulares, con cargo a los recursos autorizados a los programas y proyectos presupuestarios.
- c) **Consumo de energía eléctrica y viáticos.** Las dependencias y entidades deberán reducir al mínimo requerido el gasto público asignado al consumo de energía eléctrica; así mismo, deberán optimizar los recursos asignados al pago de viáticos, reduciendo a estrictamente lo necesario el número de servidores públicos que asistan a eventos nacionales.
- d) **Eventos y reuniones.** En el caso de eventos y reuniones éstas deberán sujetarse consistentemente a las programadas en su Plan de Trabajo Anual y/o sean prioritarias para la consecución de las metas de los programas presupuestarios.
- e) **Mantenimiento de vehículos.** El gasto de mantenimiento de vehículos se reducirá al mínimo indispensable dando prioridad a los vehículos utilitarios u operativos.

Realizar mantenimientos preventivos de manera oportuna, con la finalidad de evitar descomposturas, contaminación y consumo excesivo de combustibles, lubricantes y aditivos. Al respecto, el área de Talleres Generales emitirá una valoración (dictamen) de los vehículos, ingresarán a talleres para su verificación a solicitud de los coordinadores administrativos o sus equivalentes de las dependencias y entidades; si es factible operar la reparación ésta se realizará en los talleres generales, o en su caso, la Subsecretaría de Administración designará a un proveedor de servicios. Los costos de dichos servicios

serán sufragados con cargo al presupuesto autorizado y disponible de la dependencia o entidad solicitante.

Optimizar el uso del parque vehicular, utilizándolo solo para eventos oficiales estrictamente necesarios.

Racionalizar la utilización de vehículos, incentivando el uso compartido de los mismos y elaborar planes de logística que permitan obtener ahorros en costo de traslado.

Los vehículos considerados como utilitarios deberán pernoctar en cada una de las sedes de las dependencias y entidades, de lunes a viernes, y permanecer resguardados los días inhábiles y festivos.

Queda estrictamente prohibido utilizar los vehículos oficiales en fines de semana y vacaciones, con excepción de los utilizados por los titulares de las dependencias y entidades.

Se restringe absolutamente la utilización de vehículos en los periodos mencionados a personal con categoría diferente a la establecida en el párrafo anterior, excepto a funcionarios que se justifiquen y autorice la Secretaría, quedando excluidos de esta medida, aquellos vehículos destinados a tareas de seguridad o atención de emergencias.

- f) **Compras consolidadas.** No realizar contratación de servicios que previamente hayan sido adquiridos de manera consolidada, tales como: boletos de avión, fotocopiado y de vigilancia.
- g) **Arrendamientos de bienes inmuebles.** La celebración de nuevos contratos de arrendamientos de bienes inmuebles únicamente serán autorizados por la Secretaría, siempre que se cumpla con los requisitos señalados en la normatividad.
- h) **Arrendamiento de vehículos.** Solo procederá al arrendamiento de vehículos cuando se consideren necesarios para el ejercicio y la operación de los diversos programas que resulten indispensables para prestar directamente servicios públicos a la población, así como para las actividades de seguridad pública.
- i) **Pasajes aéreos.** No se autorizará la compra de boletos de avión de primera clase, clase ejecutiva, clase premier o sus equivalentes, salvo por cuestiones de seguridad pública, debidamente justificadas por los titulares de las dependencias y entidades, y en aquellos casos en que no exista otra opción de vuelo, debiéndose comprobar esta circunstancia.
- j) **Eventos y festejos.** Las dependencias y entidades deberán instrumentar las medidas necesarias para reducir al mínimamente indispensable el monto asignado para eventos y festejos del Gobierno del Estado.

IV Capítulo 4000 Transferencias, Subsidios y Otras Ayudas

- a) **Responsabilidad de los titulares.** Los titulares de los ejecutores de gasto autorizarán las erogaciones de orden social, congresos, convenciones o cualquier otro tipo de foro o evento análogo;
- b) **Documentación comprobatoria del ejercicio del gasto.** Los ejecutores de gasto deberán integrar expedientes que incluyan, entre otros, los documentos con los que se acredite la contratación u organización requerida, la justificación del egreso, los beneficiarios, los objetivos y programas a los que se dará cumplimiento;
- c) **Ayudas y subsidios sociales.** Conforme al artículo 80 de la LPRHEBCS, las dependencias y entidades remitirán al Ejecutivo del Estado las reglas de operación de los programas nuevos que impliquen la entrega de ayudas y subsidios a la población objetivo, así como las modificaciones a las reglas de operación de programas vigentes, quien los publicará en el Boletín Oficial del Estado, a más tardar el 31 de diciembre anterior al ejercicio fiscal en el que se aplicarán, reglas que incluirán los criterios generales y específicos para la entrega de los recursos correspondientes a las ayudas sociales a favor de los beneficiarios;

V Capítulo 5000 Bienes Muebles, Inmuebles e Intangibles

- a) **Contratación consolidada.** Se promoverá la contratación consolidada de mobiliario y demás bienes muebles, en términos de la normatividad aplicable;
- b) **Adquisiciones por conducto de la Secretaría.** Se dará cabal cumplimiento a los artículos 11, fracción III y 59 de los Lineamientos, los cuales especifican que las dependencias y entidades no podrán efectuar adquisiciones directas del Capítulo 5000, los cuales deberán ser adquiridos previa autorización por escrito del Comité de Adquisiciones y a través de la Dirección General de Recursos Materiales de la Secretaría, misma que será la única facultada para realizar los procedimientos administrativos de contratación de bienes muebles e inmuebles.
- c) **Restricción a las adquisiciones de vehículos.** Únicamente podrán adquirirse vehículos cuando se cumplan las siguientes condiciones:
 - Cuando se trate de unidades nuevas, aquellas que resulten indispensables para destinarse en forma exclusiva al uso oficial;
 - En todos los casos, sean destinados para el ejercicio y la operación de los diversos programas presupuestarios;
 - Cuando así lo prevean los programas presupuestarios, presten directamente servicios públicos a la población;
 - Aquellos que sean necesarios para actividades de seguridad pública, o para las actividades productivas;
 - Cuando sustituyan a los que sean declarados como pérdida total en el caso de robo o siniestro, siempre y cuando se trate de vehículos austeros, se cuente con la indemnización del siniestro y se utilice como fuente de financiamiento para la disponibilidad,
 - Se cuente con la autorización de la suficiencia presupuestal emitida por la Secretaría.

- La Secretaría podrá autorizar en casos de excepción, la adquisición de vehículos especializados para actividades administrativas, o cuando los recursos a ejercer provengan de programas y fondos federales y de convenios suscritos con las dependencias y entidades federales. Para ello, la dependencia o entidad que lo requiera deberá justificar plenamente su necesidad.

- d) **Bienes no utilitarios.** La Secretaría establecerá una estrategia para enajenar aquellos bienes improductivos u obsoletos, ociosos o innecesarios.

ANEXO I-35 FIDEICOMISOS PÚBLICOS PARA LOS MUNICIPIOS

I. Clasificación por tipos de Fideicomisos:

DESCRIPCIÓN	MONTO
FIDEICOMISOS DE OBRAS 53.2% DEL 37.6% IMPTO. SOBRE NÓMINA	173.005.931
Municipio de La Paz	43.204.126
Municipio de Comondú	25.941.422
Municipio de Mulegé	25.369.482
Municipio de Los Cabos	56.031.826
Municipio de Loreto	22.459.075
FIDEICOMISO ZOFEMAT	47.489.912
Municipio de La Paz	9.100.448
Municipio de Comondú	594.735
Municipio de Mulegé	951.904
Municipio de Los Cabos	31.051.321
Municipio de Loreto	5.791.504
FIDEICOMISO DE TURISMO 80% IMPTO. SOBRE HOSPEDAJE	503.820.032
Municipio de La Paz	72.759.088
Municipio de Comondú	419.399
Municipio de Mulegé	831.143
Municipio de Los Cabos	427.269.027
Municipio de Loreto	2.541.375
FIDEICOMISO 1% IMPTO. SOBRE HOSPEDAJE	209.925.013
Municipio de La Paz	20.992.501
Municipio de Comondú	20.992.500
Municipio de Mulegé	20.992.500
Municipio de Los Cabos	125.955.012
Municipio de Loreto	20.992.500
TOTAL	934.240.888

II. Clasificación de los Fideicomisos por Municipio:

CONCEPTO	LA PAZ	COMONDU	MULEGE	CABOS	LORETO	IMPORTE
----------	--------	---------	--------	-------	--------	---------

Fideicomiso de Obras 53.2% del 37.6% Impto. S/ Nomina	43.204.126	25.941.422	25.369.482	56.031.826	22.459.075	173.005.931
Fideicomiso ZOFEMAT	9.100.448	594.735	951.904	31.051.321	5.791.504	47.489.912
FIDEICOMISO DE TURISMO 80% IMPTO. SOBRE	72.759.088	419.399	831.143	427.269.027	2.541.375	503.820.032
FIDEICOMISO 1% IMPTO. SOBRE HOSPEDAJE	20.992.501	20.992.500	20.992.500	125.955.012	20.992.500	209.925.013
TOTAL	146.056.163	47.948.056	48.145.029	640.307.186	51.784.454	934.240.888
%	15,63 %	5,13%	5,15%	68,54%	5,54%	100%

			0244	Instituto Sudcaliforniano para la Inclusión de Personas con Discapacidad	69.565.580
		9	Otras De Seguridad Social Y Asistencia Social		340.329.135
			0012	Dirección de Acción Cívica y Social	25.040
			0204	Dirección General del Sistema para el Desarrollo Integral de la Familia	294.546.880
			0232	Dirección General	42.395.142
			0330	Coordinación General de la Unidad de Apoyo Administrativo e Informática	3.362.073
3	Desarrollo Económico				646.963.478
	1	Asuntos Economicos, Comerciales Y Laborales En Gral.			273.226.271
		1	Asuntos Economicos Y Comerciales En General		108.163.463
			0013	Dirección de Planeación y Evaluación	3.141.580
			0128	Dirección de Vinculación	2.037.243
			0258	Oficina del Subsecretario de Economía	9.955.269
			0259	Dirección de Desarrollo Económico	10.874.237
			0261	Dirección de Informática y Estadística	1.606.994
			0297	Unidad de Asesores	2.963.277
			0298	Unidad de Enlace y Promoción	982.012
			0300	Unidad de Coordinación, Administrativa, Financiera e Informática	13.268.054
			0304	Dirección de Desarrollo Ganadero	7.727.141
			0326	Oficina del Subsecretario de Bienestar y Desarrollo Social	50.773.248
			0327	Dirección de Planeación, Evaluación y Desarrollo Regional	2.535.133
			0328	Dirección de Desarrollo Comunitario y Participación Social	2.299.275

		2	Asuntos Laborales Generales	165.062.808
			0240 Centro de Conciliación Laboral	56.957.919
			0313 Oficina del Secretario del Trabajo, Bienestar y Desarrollo Social	11.269.196
			0315 Dirección de Apoyo Administrativo e Informativo	6.949.369
			0316 Dirección General del Servicio Nacional del Empleo	23.990.068
			0317 Dirección de Inspección Laboral y Seguridad e Higiene	3.560.909
			0318 Procuraduría de la Defensa del Trabajo	8.351.237
			0319 Junta Local de Conciliación y Arbitraje	15.914.431
			0320 Junta Especial de Conciliación y Arbitraje en Cabo San Lucas	5.453.584
			0321 Junta Especial de Conciliación y Arbitraje en San Jose del Cabo	2.747.402
			0322 Junta Especial de Conciliación y Arbitraje en Comondú	2.312.715
			0323 Junta Especial de Conciliación y Arbitraje en Mulegé	1.665.078
			0324 Junta Especial de Conciliación y Arbitraje en Loreto	2.094.332
			0325 ICATE BCS	23.796.568
	2		Agropecuaria, Silvicultura, Pesca Y Caza	201.567.780
		1	Agropecuaria	80.162.103
			0299 Coordinación de Sanidad e Inocuidad Alimentaria	4.037.857
			0301 Oficina del Subsecretario de Desarrollo Agropecuario	8.414.755
			0302 Dirección de Desarrollo Agrícola	67.245.016
			0303 Coordinación de Sanidad e Inocuidad Alimentaria	464.475
		2	Silvicultura	7.686.151

			0126	Dirección de Fomento Forestal	2.972.198
			0305	Oficina del Coordinador de CEPROVEG y Centro Caprino cd. Constitución	770.327
			0306	Centro de Propagación Vegetación	3.214.114
			0307	Centro Caprino cd. Constitución	729.512
		3	Acuicultura, Pesca Y Caza		113.719.526
			0293	Oficina del Secretario de Pesca, Acuicultura y Desarrollo Agropecuario	8.936.767
			0294	Fondo para la Protección de los Recursos Marinos (FONMAR)	67.457.776
			0295	Unidad de Apoyo y Servicios a la Comercialización	433.156
			0296	Unidad de Revisión y Supervisión Interna	1.023.652
			0308	Oficina del Subsecretario de Pesca y Acuicultura	21.576.247
			0309	Dirección de Infraestructura y Flota Pesquera	179.930
			0310	Dirección de Promoción y Desarrollo Acuícola	4.596.200
			0311	Dirección de Estudios y Proyectos	2.569.725
			0312	Dirección de Ordenamiento Pesquero	6.946.073
	3	Combustibles Y Energia			6.591.804
		5	Electricidad		6.591.804
			0329	Dirección de Desarrollo Social y Humano	6.591.804
	7	Turismo			153.358.403
		1	Turismo		153.358.403
			0252	Oficina del Secretario de Turismo y Economía	22.681.272
			0253	Coordinación de Administración	5.589.866

			0254	Subsecretaría de Turismo	2.050.179
			0255	Capacitación Y Cultura Turística	3.157.780
			0256	Promoción Turística	117.274.847
			0257	Planeación Turística	2.604.459
	8	Ciencia, Tecnología E Innovación			2.700.000
		2	Desarrollo Tecnológico		2.700.000
			0242	Consejo Sudcaliforniano de Ciencia y Tecnología (COSCYT)	2.700.000
	9	Otras Industrias Y Otros Asuntos Economicos			9.519.220
		3	Otros Asuntos Economicos		9.519.220
			0048	Fondo Social para el Desarrollo de BCS (FOSDEBCS)	6.474.000
			0260	Dirección de Regulación de Agentes Inmobiliarios	3.045.220
4	Otras no Clasificadas en Funciones Anteriores				5.803.994.230
	2	Transacciones, Participaciones Y Aportaciones Entre Diferentes Niveles Y Ordenes De Gobierno			5.501.587.418
		1	Transferencias Entre Diferentes Niveles Y Ordenes De Gobierno		5.501.587.418
			0076	Subsidios Diversos	431.033.758
			0331	Participaciones y Subsidios al Municipio de La Paz	1.289.643.977
			0332	Participaciones y Subsidios al Municipio de Comondú	517.837.045
			0333	Participaciones y Subsidios al Municipio de Mulegé	478.904.825
			0334	Participaciones y Subsidios al Municipio de Los Cabos	2.423.454.798
			0335	Participaciones y Subsidios al Municipio de Loreto	360.713.015
	4	Transacciones De La Deuda Publica/Costo Financiero De La Deuda			302.406.812

		1	Adeudos De Ejercicios Fiscales Anteriores	302.406.812
			0077 Deuda Pública	302.406.812
TOTAL				23.897.107.720

ANEXO II-1 CLASIFICACION ADMINISTRATIVA

CLAVE	CLASIFICACION ADMINISTRATIVA	MONTO
2.1.1.1.1	Poder Ejecutivo	17.750.327.809
2.1.1.1.2	Poder Legislativo	259.514.475
2.1.1.1.3	Poder Judicial	479.306.500
2.1.1.1.4	Tribunal Estatal Electoral	17.000.000
2.1.1.1.5	Comisión de Los Derechos Humanos	13.184.283
2.1.1.1.6	Instituto Estatal Electoral	244.815.906
2.1.1.1.7	Instituto Estatal de Transparencia y Acceso a la Información	13.177.722
2.1.1.1.8	Tribunal de Justicia Administrativa	14.977.365
2.1.1.1.9	Auditoría Superior del Estado	34.250.000
3.1.1.1.1	Ayuntamiento de La Paz	1.289.643.977
3.1.1.1.2	Ayuntamiento de Comondú	517.837.045
3.1.1.1.3	Ayuntamiento de Mulegé	478.904.825
3.1.1.1.4	Ayuntamiento de Los Cabos	2.423.454.798
3.1.1.1.5	Ayuntamiento de Loreto	360.713.015
	TOTAL	23.897.107.720

*Se incluirán a nivel del 5to. dígito en forma consecutiva, los Organos Autónomos creados por la Constitución de cada Entidad Federativa, según corresponda.- CONAC, D.O.F. 31 de Dic. Del 2008.

I. Primer Nivel: Poderes, Dependencias y Organismos Descentralizados:

CLAVE	CLAVE	MONTO
1	Poder Legislativo	259.514.475
2	Oficina del ejecutivo	93.671.547
3	Poder Judicial	479.306.500
4	Secretaría General de Gobierno	160.450.330
5	Secretaría de Finanzas y Administración	1.951.818.666
7	Secretaría de Planeación Urbana, Infraestructura, Movilidad, Medio Ambiente y Recursos Naturales	627.470.102
8	Secretaría de Educación Pública	9.348.107.880
9	Procuraduría General de Justicia	407.506.298

10	Secretaría de Salud	2.079.318.091
11	Organismos Descentralizados	1.548.680.331
12	Organismos Autónomos	337.405.276
13	Secretaría de Turismo y Economía	178.840.123
14	Secretaría de Seguridad Pública	918.902.277
15	Contraloría General	38.359.676
16	Secretaría de Pesca, Acuicultura y Desarrollo Agropecuario	223.536.066
17	Secretaría del Trabajo, Bienestar y Desarrollo Social	173.666.422
30	Municipios	5.070.553.660
TOTAL		23.897.107.720

II. Segundo nivel:

RAMO	SUBRAMO	DESCRIPCIÓN	MONTO
1	Poder Legislativo		259.514.475
	01	H. Congreso del Estado de Baja California Sur	259.514.475
2	Oficina del ejecutivo		93.671.547
	01	Oficina del Ejecutivo	40.260.267
	02	Unidad de Comunicación Social y Relaciones Públicas	53.411.280
3	Poder Judicial		479.306.500
	01	Consejo de la Judicatura en el Estado de B.C.S.	479.306.500
4	Secretaría General de Gobierno		160.450.330
	01	Oficina del Secretario General De Gobierno	34.209.386
	02	SubSecretaría General de Gobierno	11.536.356
	19	Tribunal de Conciliación y Arbitraje para los Trabajadores al Servicio de los Poderes del Estado y Municipios	10.422.201
	25	Oficina del Subsecretario de la Consejería Jurídica	8.549.518
	26	Dirección General de la Defensoría Pública del Estado de Baja California Sur (NSJP)	37.804.201
	27	Dirección de la Defensoría de Oficio	10.643.778
	28	Dirección de Archivo General de Notarías	10.987.872
	29	Dirección Jurídica Contenciosa	9.413.808
	30	Dirección Jurídica de Asesoría	317.062
	31	Dirección Jurídica de Estudios y Proyectos Legislativos	2.620.388

	34	Subsecretaría de Protección Civil	9.041.284
	35	Subsecretaría de Enlace Legislativo y Municipal	6.583.695
	36	Comisión de Consolidación, Evaluación y Seguimiento del Sistema de Justicia Penal para el Edo. de BCS	8.320.781
5	Secretaría de Finanzas y Administración		1.951.818.666
	01	Oficina del Secretario de Finanzas y Administración	14.466.082
	02	Subsecretaría de Finanzas	173.191.091
	03	Dirección General de Ingresos	194.670.029
	04	Dirección de Auditoría Fiscal	46.295.017
	05	Dirección de Política y Control Presupuestario	14.788.000
	06	Unidad de Inversiones	2.237.406
	07	Dirección de Contabilidad	16.333.064
	08	Dirección de Vinculación con Entidades Públicas y Privadas	5.739.656
	09	Procuraduría Fiscal	9.273.523
	10	Dirección de Informática	56.837.130
	11	Dirección de Fiscalización Aduanera	9.008.212
	12	Servicios Generales de Gobierno	874.286.811
	13	Dirección de Control de Créditos y Cobranza Coactiva	8.321.121
	14	Dirección Estatal del Registro Civil	55.729.427
	15	Dirección General del Registro Público y del Comercio	42.058.549
	16	Subsecretaría de Administración	107.952.309
	17	Dirección General de Recursos Humanos	251.386.451
	18	Dirección General de Servicios e Inventarios	25.446.274
	19	Dirección General de Recursos Materiales	33.301.799
	20	Dirección General de Servicios Aéreos	10.496.735
7	Secretaría de Planeación Urbana, Infraestructura, Movilidad, Medio Ambiente y Recursos Naturales		627.470.102
	01	Oficina del Secretario de Planeación Urbana, Infraestructura y Movilidad	40.912.750
	02	Dirección General de Infraestructura	554.956.947
	03	Dirección General de Planeación	17.025.238
	04	Subsecretaría de Sustentabilidad	14.575.167

8	Secretaría de Educación Pública		9.348.107.880
	01	Oficina del Secretario de Educación Pública	9.348.107.880
9	Procuraduría General de Justicia		407.506.298
	01	Despacho del Procurador General de Justicia	52.173.924
	02	Subprocuraduría de Investigaciones Especiales	3.034.049
	03	Dirección de la Policía Ministerial	25.444.181
	04	Dirección de Servicios Periciales	49.264.762
	05	Subprocuraduría de Averiguaciones Previas	11.522.791
	06	Subprocuraduría de Control de Procesos	400.379
	07	Subprocuraduría Regional de la Zona Sur	9.871.763
	08	Subprocuraduría Regional de la Zona Norte	7.136.957
	09	Subprocuraduría de Atención a la Mujer y al Menor	19.135.464
	10	Sistema de Justicia Penal	229.522.034
10	Secretaría de Salud		2.079.318.091
	01	Oficina del Secretario de Salud	2.079.318.091
11	Organismos Descentralizados		1.548.680.331
	03	Patronato del Estudiante Sudcaliforniano	32.544.434
	06	Instituto Sudcaliforniano de Cultura	137.316.627
	07	Instituto Estatal de Radio y Televisión	30.579.703
	08	Instituto Sudcaliforniano del Deporte	155.432.106
	09	Museo de Arte de Baja California Sur	8.912.699
	10	Sistema Estatal para el Desarrollo Integral de la Familia	294.546.880
	11	Junta Estatal de Caminos	75.000.000
	12	Instituto de Vivienda	109.750.515
	13	Comision Estatal del Agua	100.110.785
	16	Instituto Sudcaliforniano de las Mujeres	42.395.142
	17	Instituto Sudcaliforniano de la Juventud	11.289.949
	18	Comisión Estatal de Búsqueda de Personas del Estado de Baja California Sur	42.471.461
	19	Secretaría Ejecutiva del Sistema Estatal de Protección Integral de Niños, Niñas y Adolescentes	4.746.717

	20	Atención a Víctimas del Delito	12.125.000
	21	Comisión para Erradicar la Trata de Personas en el Estado de B.C.S.	4.724.690
	22	Centro de Conciliación Laboral	56.957.919
	25	Comisión de Conciliación y Arbitraje Médico	5.638.244
	27	Consejo Sudcaliforniano de Ciencia y Tecnología (COSCYT)	2.700.000
	29	Instituto Sudcaliforniano de la Infraestructura Física Educativa del Estado de B.C.S.	339.169.845
	31	Instituto Sudcaliforniano para la Inclusión de las Personas con Discapacidad	69.565.580
	33	Secretaría Ejecutiva del Sistema Estatal Anticorrupción	12.702.035
12	Organismos Autónomos		337.405.276
	01	Tribunal Estatal electoral	17.000.000
	02	Comisión Estatal de los Derechos Humanos	13.184.283
	03	Instituto Estatal Electoral	244.815.906
	04	Inst. de Transparencia, Acceso a la Información, Pública y Protección de Datos Personales	13.177.722
	05	Tribunal de Justicia Administrativa	14.977.365
	06	Auditoría Superior del Estado	34.250.000
13	Secretaría de Turismo y Economía		178.840.123
	01	Oficina del Secretario de Turismo y Economía	30.321.317
	02	Dirección de Capacitación y Cultura Turística	3.157.780
	03	Dirección de Promoción Turística	117.274.847
	04	Dirección de Planeación Turística	2.604.459
	06	Subsecretaría de Economía	25.481.720
14	Secretaría de Seguridad Pública		918.902.277
	20	Secretaría de Seguridad Pública	648.478.392
	21	Dirección General de Ejecución, Prevención y Reinserción Social	227.983.601
	22	Academia Estatal de Seguridad Pública	16.062.041
	23	Dirección de Servicios Previos a Juicio, Seguimiento de Medidas Cautelares y Suspensión Condicional Del Proceso	26.378.243
15	Contraloría General		38.359.676
	01	Oficina del Contralor General	38.359.676
16	Secretaría de Pesca, Acuicultura y Desarrollo Agropecuario		223.536.066

	01	Oficina del Secretario de Pesca, Acuicultura y Desarrollo Agropecuario	99.102.551
	02	Subsecretaría de Desarrollo Agropecuario	88.565.340
	03	Subsecretaría de Pesca y Acuicultura	35.868.175
17	Secretaría del Trabajo, Bienestar y Desarrollo Social		173.666.422
	01	Oficina del Secretario del Trabajo, Bienestar y Desarrollo Social	45.769.542
	02	Procuraduría de la Defensa del Trabajo	8.351.237
	03	Junta Local de Conciliación y Arbitraje	30.187.542
	04	I C A T E	23.796.568
	05	Subsecretaría de Desarrollo Social	65.561.533
30	Municipios		5.070.553.660
	01	Municipio de La Paz	1.289.643.977
	02	Municipio de Comondú	517.837.045
	03	Municipio de Mulegé	478.904.825
	04	Municipio de Los Cabos	2.423.454.798
	05	Municipio de Loreto	360.713.015
TOTAL			23.897.107.720

ANEXO I-37 FORMATO DE AYUDAS Y SUBSIDIOS A BENEFICIARIOS

Ente público:							
Monto pagados por ayudas y subsidios							
Periodo (trimestre XXXX del año XXXX)							
Concepto	Ayuda a	Subsidio	Sector (económico o social)	Beneficiario	CURP	RFC	Monto Pagado

De acuerdo a la "NORMA para establecer la estructura de información de montos pagados por ayudas y subsidios"; p

ANEXO I - 34.- FONDO DE APORTACIONES DEL RAMO 33 PARA LOS MUNICIPIOS**I. Clasificación por tipos de Fondos de Aportaciones**

CLAVE	DESCRIPCIÓN	MONTO
8320	FONDO DE APORTACIONES PARA LA INFRAESTRUCTURA SOCIAL MUNICIPAL (FISM)	336.817.000
	Municipio de La Paz	72.048.479
	Municipio de Comondú	42.645.303
	Municipio de Mulegé	34.062.920
	Municipio de Los Cabos	162.959.108
	Municipio de Loreto	25.101.190
8320	FONDO DE APORTACIONES PARA EL FORTALECIMIENTO DE LOS MUNICIPIOS (FORTAMUN)	778.279.212
	Municipio de La Paz	284.859.346
	Municipio de Comondú	71.176.584
	Municipio de Mulegé	62.404.884
	Municipio de Los Cabos	342.242.366
	Municipio de Loreto	17.596.032
	TOTAL	1.115.096.212

II. Clasificación de los Fondos de Aportaciones por Municipio:

CONCEPT	LA PAZ	COMONDÚ	MULEGÉ	CABOS	LORETO	IMPORTE
FISM	72.048.479	42.645.303	34.062.920	162.959.108	25.101.190	336.817.000
FORTAMUN	284.859.346	71.176.584	62.404.884	342.242.366	17.596.032	778.279.212
TOTAL	356.907.825	113.821.887	96.467.804	505.201.474	42.697.222	1.115.096.212
%	32,01 %	10,21 %	8,65%	45,31%	3,83%	100%

ANEXO I 33.- TRANSFERENCIAS Y PARTICIPACIONES A LOS MUNICIPIOS

CLAVE	CONCEPTO	IMPORTE
8110	FONDO GENERAL DE PARTICIPACIONES	1.491.196.305
	Municipio de La Paz	372.707.033
	Municipio de Comondú	217.338.959
	Municipio de Mulegé	204.753.081
	Municipio de Los Cabos	563.268.007
	Municipio de Loreto	133.129.225
8120	FONDO DE FOMENTO MUNICIPAL	280.923.240
	Municipio de La Paz	70.153.908
	Municipio de Comondú	42.123.112
	Municipio de Mulegé	41.194.410
	Municipio de Los Cabos	90.983.253
	Municipio de Loreto	36.468.557
	PARTICIPACIONES DE LAS ENTIDADES FEDERATIVAS A LOS MUNICIPIOS	674.680.777
8130	IMPUESTO SOBRE NOMINA	152.193.187
	Municipio de La Paz	38.006.634
	Municipio de Comondú	22.820.649
	Municipio de Mulegé	22.317.516
	Municipio de Los Cabos	49.291.156
	Municipio de Loreto	19.757.232
8130	ENAJENACION DE BIENES MUEBLES	5.741.374
	Municipio de La Paz	2.508.658
	Municipio de Comondú	153.288
	Municipio de Mulegé	224.904
	Municipio de Los Cabos	2.780.268
	Municipio de Loreto	74.256
8130	IMPUESTO ESTATAL VEHICULAR	83.086
	Municipio de La Paz	40.034
	Municipio de Comondú	398
	Municipio de Mulegé	1.130
	Municipio de Los Cabos	41.126
	Municipio de Loreto	398
8130	SERVICIO DE CONTROL VEHICULAR	223.309.829
	Municipio de La Paz	95.643.714
	Municipio de Comondú	14.661.327
	Municipio de Mulegé	16.092.984
	Municipio de Los Cabos	94.038.149
	Municipio de Loreto	3.873.655
8130	SERVICIO DEL REGISTRO CIVIL	14.994.377

	Municipio de La Paz	4.765.994
	Municipio de Comondú	1.870.114
	Municipio de Mulegé	2.138.733
	Municipio de Los Cabos	5.588.528
	Municipio de Loreto	631.008
8130	SERVICIOS DEL REGISTRO PÚBLICO DE LA PROPIEDAD Y DEL COMERCIO	278.358.924
	Municipio de La Paz	49.715.414
	Municipio de Comondú	8.042.523
	Municipio de Mulegé	3.764.302
	Municipio de Los Cabos	212.474.455
	Municipio de Loreto	4.362.230
8140	100% DE LA RECAUDACIÓN DEL I.S.R. QUE SE ENTERE A LA FEDERACIÓN, POR EL SALARIO	140.347.776
	Municipio de La Paz	20.974.152
	Municipio de Comondú	8.473.872
	Municipio de Mulegé	5.070.456
	Municipio de Los Cabos	81.083.604
	Municipio de Loreto	24.745.692
	OTROS CONCEPTOS PARTICIPABLES DE LA FEDERACIÓN A MUNICIPIOS	432.749.062
8150	USO O GOCE DE ZONA FEDERAL MARÍTIMA TERRESTRE (ZOFEMAT)	110.809.779
	Municipio de La Paz	21.234.374
	Municipio de Comondú	1.387.715
	Municipio de Mulegé	2.221.107
	Municipio de Los Cabos	72.453.078
	Municipio de Loreto	13.513.505
8150	IMPUESTO SOBRE AUTOMÓVILES NUEVOS (ISAN)	27.908.459
	Municipio de La Paz	26.567.812
	Municipio de Los Cabos	1.340.647
8150	IMPUESTO S/TENENCIAS O USO DE VEHÍCULOS	22.616
	Municipio de La Paz	10.237
	Municipio de Comondú	1.459
	Municipio de Mulegé	522
	Municipio de Los Cabos	9.777
	Municipio de Loreto	621
8150	FONDO DE FISCALIZACIÓN Y RECAUDACIÓN	71.215.425
	Municipio de La Paz	17.784.369
	Municipio de Comondú	10.678.413
	Municipio de Mulegé	10.442.984
	Municipio de Los Cabos	23.064.703
	Municipio de Loreto	9.244.956
8150	GASOLINA Y DIÉSEL	83.608.530
	Municipio de La Paz	32.700.676

	Municipio de Comondú	7.040.796
	Municipio de Mulegé	6.008.575
	Municipio de Los Cabos	36.144.716
	Municipio de Loreto	1.713.767
8150	IMPUESTO ESPECIAL SOBRE PRODUCCIÓN Y SERVICIOS (IEPS) BEBIDAS ALCOHOLICAS	16.861.947
	Municipio de La Paz	4.214.445
	Municipio de Comondú	2.457.595
	Municipio de Mulegé	2.315.279
	Municipio de Los Cabos	6.369.247
	Municipio de Loreto	1.505.381
8150	IMPUESTO ESPECIAL SOBRE PRODUCCIÓN Y SERVICIOS (IEPS) CERVEZA	23.282.646
	Municipio de La Paz	5.819.222
	Municipio de Comondú	3.393.401
	Municipio de Mulegé	3.196.893
	Municipio de Los Cabos	8.794.530
	Municipio de Loreto	2.078.600
8150	IMPUESTO ESPECIAL SOBRE PRODUCCIÓN Y SERVICIOS (IEPS) TABACO	10.130.542
	Municipio de La Paz	2.532.011
	Municipio de Comondú	1.476.505
	Municipio de Mulegé	1.391.003
	Municipio de Los Cabos	3.826.600
	Municipio de Loreto	904.423
8150	FONDO DE COMPENSACIÓN DEL IMPUESTO SOBRE AUTOMÓVILES NUEVOS (ISAN)	3.109.601
	Municipio de La Paz	2.808.005
	Municipio de Los Cabos	301.596
8150	INCENTIVO IEPS GASOLINAS	142.486
	Municipio de La Paz	55.728
	Municipio de Comondú	12.000
	Municipio de Mulegé	10.240
	Municipio de Los Cabos	61.600
	Municipio de Loreto	2.918
8150	ART. 126 ISR ENAJENACIÓN DE INMUEBLES DISTRIB. A MUNICIPIOS	85.657.031
	Municipio de La Paz	17.118.169
	Municipio de Comondú	14.134.976
	Municipio de Mulegé	14.147.873
	Municipio de Los Cabos	26.031.098
	Municipio de Loreto	14.224.915
	TOTAL	3.019.897.160

II. Clasificación de las Participaciones por Municipio:

CONCEPTO	LA PAZ	COMONDÚ	MULEGÉ	LOS CABOS	LORETO	IMPORTE
FONDO GENERAL DE PARTICIPACIONES	372.707.033	217.338.959	204.753.081	563.268.007	133.129.225	1.491.196.305
FONDO DE FOMENTO MUNICIPAL	70.153.908	42.123.112	41.194.410	90.983.253	36.468.557	280.923.240
Impuesto Nomina	38.006.634	22.820.649	22.317.516	49.291.156	19.757.232	152.193.187
Bienes Muebles	2.508.658	153.288	224.904	2.780.268	74.256	5.741.374
Impuesto Estatal Vehicular	40.034	398	1.130	41.126	398	83.086
Servicio De Control Vehicular	95.643.714	14.661.327	15.092.984	94.038.149	3.873.655	223.309.829
Servicio Del Registro Civil	4.765.994	1.870.114	2.138.733	5.588.528	631.008	14.994.377
Servicios Del Registro Público De La Propiedad	49.715.414	8.042.523	3.764.302	212.474.455	4.362.230	278.358.924
I.S.R. Enterado A La Federación	20.974.152	8.473.872	5.070.456	81.083.604	24.745.692	140.347.776
ZOFEMAT	21.234.374	1.387.715	2.221.107	72.453.078	13.513.505	110.809.779
ISAN	26.567.812	0	0	1.340.647	0	27.908.459
Tenencias	10.237	1.459	522	9.777	621	22.616
Fondo De Fiscalización Y Recaudación	17.784.369	10.678.413	10.442.984	23.064.703	9.244.956	71.215.425
Gasolina Y Diésel	32.700.676	7.040.796	6.008.575	36.144.716	1.713.767	83.608.530
IEPS bebidas Alcohólicas	4.214.445	2.457.595	2.315.279	6.369.247	1.505.381	16.861.947
IEPS Cerveza	5.819.222	3.393.401	3.196.893	8.794.530	2.078.600	23.282.646
IEPS Tabaco	2.532.011	1.476.505	1.391.003	3.826.600	904.423	10.130.542
Fondo de Compensación ISAN	2.808.005	0	0	301.596	0	3.109.601
Incentivo leps Gasolinas	55.728	12.000	10.240	61.600	2.918	142.486
ART. 126 ISR	17.118.169	14.134.976	14.147.873	26.031.098	14.224.915	85.657.031
TOTAL	785.360.589	356.067.102	334.291.992	1.277.946.138	266.231.339	3.019.897.160
%	26,01%	11,79%	11,07%	42,32%	8,82%	100%

ANEXO I-32.- RESUMEN DE LAS ASIGNACIONES PRESUPUESTARIAS A LOS MUNICIPIOS**I. Clasificación por tipo de asignación:**

CONCEPTO	IMPORTE	%
Participaciones a los Municipios	3.019.897.160	59,56 %
Aportaciones a los Municipios	1.116.415.612	22,02 %
Fideicomisos	934.240.888	18,42 %
TOTAL	5.070.553.660	100 %

II. Clasificación de las asignaciones por Municipio:

CONCEPTO	LA PAZ	COMONDÚ	MULEGÉ	LOS CABOS	LORETO	IMPORTE
Participaciones	785.360.589	356.067.102	334.291.992	1.277.946.138	266.231.339	3.019.897.160
Aportaciones	358.227.225	113.821.887	96.467.804	505.201.474	42.697.222	1.116.415.612
Fideicomisos	146.056.163	47.948.056	48.145.029	640.307.186	51.784.454	934.240.888
TOTAL	1.289.643.977	517.837.045	478.904.825	2.423.454.798	360.713.015	5.070.553.660
%	25,43%	10,21%	9,44%	47,79%	7,11%	100%

ANEXO I-31 INFORME ANALITICO DE LA DEUDA PUBLICA Y OTROS PASIVOS

Del 31 de diciembre de 2022 al 30 de junio de 2023

Denominación de la Deuda Pública y Otros Pasivos (c)	Saldo al 31 de diciembre de 2022 (d)	Disposiciones del Periodo (e)	Amortizaciones del Periodo (f)	Revaluaciones, Reclasificaciones y Otros Ajustes (g)	Saldo Final del Periodo (h) h=d+e-f+g	Pago de Intereses del Periodo (i)	Pago de Comisiones y demás costos asociados durante el Periodo (j)
1.- Deuda Pública (1=A+B)	1.641.642.094	0	202.954.159	0	1.438.687.935	95.093.583	0
A. Corto Plazo	300.000.000	0	175.000.000	0	125.000.000	14.644.632	0
HSBC	300.000.000	0	175.000.000	0	125.000.000	14.644.632	0
B. Largo Plazo	1.341.642.094	0	27.954.159	0	1.313.687.935	80.448.952	0
Banamex	696.559.779	0	20.346.054	0	676.213.725	41.271.476	0
Banobras	645.082.315	0	7.608.105	0	637.474.210	39.177.475	0
2.- Otros Pasivos	0	0	0	0	0	0	0
3.- Total de la Deuda Pública y Otros Pasivos (3=1+2)	1.641.642.094	0	202.954.159	0	1.438.687.935	95.093.583	0
4.- Deuda Contingente 1/ (Informativo)	0	0	0	0	0	0	0
A. Deuda Contingente 1/	0	0	0	0	0	0	0
5.- Valor de Instrumentos Bono Cupón Cero 2/ (Informativo)	661.736.630	0	0	0	661.736.630	28.572.229	0
Bono Cupón Cero (Disposiciones 17)	661.736.630	0	0	0	661.736.630	28.572.229	0
1/ Se refiere a cualquier financiamiento sin fuente o garantía de pago definida, que sea asumida de manera solidaria o subsidiaria por las Entidades Federativas con sus							
2/ El valor del Bono Cupón Cero que respalda el pago de los créditos asociados al mismo (Activo) equivale al 30 de junio de 2023 a \$431,073,959.25 pesos.							
Obligaciones a Corto Plazo (k)							
6.- Obligaciones a Corto Plazo (Informativo)	Monto Contratado (l)	Plazo Pactado (m)	Tasa de Interés (n)	Comisiones y Costos Relacionados (o)	Tasa Efectiva (p)		
HSBC	300.000.000	12 meses	TIE+0.19	0	10,84%		
7.- Cadenas Productivas(Informativo)							
Cadenas Productivas-NAFIN	200.000.000	12 meses	Tasa base+sobretasa de 2.0	0	No aplica		

ANEXO I-30.- PROYECCIÓN DE PAGOS DE LA DEUDA PÚBLICA CON GASTO NO ETIQUETADO Y ETIQUETADO 2025-2029

		(Pesos)					Supuestos empleados 1/
Obligaciones		2025	2026	2027	2028	2029	
Gasto no etiquetado							
A. Total deuda pública (A.1+A.2+A.3+A.4+A.5+A.6+)		298.450.260	295.386.432	291.468.597	288.517.460	232.015.517	
A.1 Amortización de la deuda pública		68.708.626	75.705.569	83.714.537	92.913.756	103.515.222	
A.2 Intereses de la deuda pública		229.741.634	219.680.864	207.754.060	195.603.704	128.500.296	
A.3 Comisiones de la deuda pública		0	0	0	0	0	
A.4 Gastos de la deuda pública		0	0	0	0	0	
A.5 Costo por coberturas		0	0	0	0	0	
A.6 Apoyos financieros		0	0	0	0	0	
A.7 ADEFAS		0	0	0	0	0	
Gasto etiquetado							
B. Total deuda pública (B.1+B.2+B.3+B.4+B.5+B.6+)		0	0	0	0	0	
B.1 Amortización de la deuda pública		0	0	0	0	0	
B.2 Intereses de la deuda pública		0	0	0	0	0	
B.3 Comisiones de la deuda pública		0	0	0	0	0	
B.4 Gastos de la deuda pública		0	0	0	0	0	
B.5 Costo por coberturas		0	0	0	0	0	
B.6 Apoyos financieros		0	0	0	0	0	
B.7 ADEFAS		0	0	0	0	0	

ADEFAS Adeudos de Ejercicios Fiscales Anteriores

Supuestos empleados 1/:

- a) La estimación se realizó con los financiamientos y obligaciones vigentes al 07 de julio de 2023.
b) Los cálculos de intereses de la deuda pactada a tasa variable, se calcularon con la TIE a 28 días del 07 de julio de 2023 más 2 puntos porcentuales.
c) Los cálculos de intereses de la deuda pactada a tasa fija nominal, se calcularon con la tasa de interés contratada y vigente a julio de 2023.

ANEXO I 29.- AMORTIZACIÓN LA DEUDA PÚBLICA

CRÉDITO	AMORTIZACIÓN DE LA DEUDA Y SANEAMIENTO FINANCIERO	INTERESES	TOTAL
Crédito BANAMEX (refinanciamiento)	43.531.005	91.499.072	135.030.077
Crédito BANOBRAS (refinanciamiento)	19.042.774	90.875.523	109.918.297
Crédito BANOBRAS (FONREC-Bono Cupón Cero)	0	57.458.438	57.458.438
Total	62.573.779	239.833.033	302.406.812

ANEXO I-28 COMPOSICIÓN DE LA DEUDA PÚBLICA

DEUDA DIRECTA E INDIRECTA						
Saldos al 30 de Junio de 2023						
INSTITUCIÓN ACREEDORA	MONTO DE LA LÍNEA	SALDO INSOLUTO	FUENTE DE PAGO	No. DE DECRETO APROBATORIO	COMISIONES, GASTOS, COSTOS POR COBERTURAS Y/O APOYOS FINANCIEROS ASOCIADOS	PLAZO DE CONTRATACIÓN
BANAMEX	887.000.000	676.213.725	Fondo General de Participaciones	Decreto No. 2224	Sin comisiones, gastos, costos por coberturas y/o apoyos financieros asociados	240 meses
BANOBRAS	730.000.000	637.474.210	Fondo General de Participaciones	Decreto No. 2224	Sin comisiones, gastos, costos por coberturas y/o apoyos financieros asociados	239 meses
BANOBRAS ^{1/}	676.774.569	661.736.630	Bono Cupón Cero	Decreto No. 2326	Sin comisiones, gastos, costos por coberturas y/o apoyos financieros asociados	144 meses
HSBC	300.000.000	125.000.000	Quirografario	No aplica	Sin comisiones, gastos, costos por coberturas y/o apoyos financieros asociados	12 meses
TOTAL	2.593.774.569	2.100.424.565				

Nota:

1/ Crédito celebrado con Banobras el 1 de septiembre de 2016, destinado a inversión pública productiva consistente en obras y acciones de reconstrucción de infraestructura estatal acordadas con el Ejecutivo Federal y aprobadas por el Fondo de Desastres Naturales (FONDEN). Esta obligación no representa para el Gobierno del Estado el compromiso de amortizar capital, debido a que éste será pagado en su totalidad en su fecha de vencimiento, con los recursos provenientes de la redención de un bono denominado Cupón Cero, colocado en el mercado financiero por el Fondo de Reconstrucción de Entidades Federativas (FONREC).

ANEXO I-27 DEUDA PÚBLICA DIRECTA E INDIRECTA

DEUDA DIRECTA E INDIRECTA								
Saldo al 30 de Junio de 2023								
INSTITUCIÓN ACREEDORA	TIPO DE INSTRUMENTO	MONTO DE LA LINEA	DESTINO	SALDO INSOLUTO	NÚMERO DE CRÉDITO	TASA DE INTERÉS ANUAL	FECHA DE SUSCRIPCIÓN	FECHA DE VENCIMIENTO
BANAMEX	Crédito Simple	987.000.000	Refinanciamiento	676.213.725	492895013	TIE+0,65%	feb-15	mar-35
BANOBRAS	Crédito Simple	730.000.000	Refinanciamiento	637.474.210	12238	TIE+0,90%	mar-15	mar-35
BANOBRAS ^{1/}				661.736.630			sept-16	ene-29
Disposición 1				88.458.905	12831	8,62%	ene-17	ene-29
Disposición 2				22.155.769	12998	8,37%	abr-17	ene-29
Disposición 3				27.116.987	13020	8,32%	may-17	ene-29
Disposición 4				16.606.176	13052	7,90%	jun-17	ene-29
Disposición 5				11.549.430	13065	8,01%	jul-17	ene-29
Disposición 6				24.753.700	13106	7,84%	sept-17	ene-29
Disposición 7				30.759.727	13177	8,32%	dic-17	ene-29
Disposición 8				43.893.193	13257	8,47%	mar-18	ene-29
Disposición 9	Crédito Simple	676.774.569	Inversión Pública Productiva (FONREC-Bono Cupón Cero)	42.604.652	13294	8,54%	may-18	ene-29
Disposición 10				27.888.163	13322	8,67%	jun-18	ene-29
Disposición 11				31.324.772	13326	8,55%	jul-18	ene-29
Disposición 12				119.079.636	13332	8,56%	jul-18	ene-29
Disposición 13				28.129.901	13412	8,91%	nov-18	ene-29
Disposición 14				23.417.810	13442	8,91%	dic-18	ene-29
Disposición 15				50.493.490	13452	8,93%	dic-18	ene-29
Disposición 16				37.243.359	13453	8,91%	dic-18	ene-29
Disposición 17				36.260.960	13475	8,76%	ene-19	ene-29
HSBC	Crédito Simple	300.000.000	Cubrir insuficiencias de liquidez de carácter temporal	125.000.000	85527807	TIE+0,19%	nov-22	nov-23
TOTAL				2.100.424.565				

Nota:

^{1/} Crédito celebrado con Banobras el 1 de septiembre de 2016, destinado a inversión pública productiva consistente en obras y acciones de reconstrucción de infraestructura estatal acordadas con el Ejecutivo Federal y aprobadas por el Fondo de Desastres Naturales (FONDEN). Esta obligación no representa para el Gobierno del Estado el compromiso de amortizar capital, debido a que este será pagado en su totalidad en su fecha de vencimiento, con los recursos provenientes de la redención de un bono denominado Cupón Cero, colocado en el mercado financiero por el Fondo de Reconstrucción de Entidades Federativas (FONREC).

ANEXO I-26 EROGACIONES PARA LA IGUALDAD ENTRE MUJERES Y HOMBRES

CLAVE	PROGRAMA	DEPENDENCIA EJECUTORA	TOTAL
EO40	Programa Integral de Atención a las Mujeres	Instituto Sudcaliforniano de las Mujeres	42.395.142
TOTAL			42.395.142

ANEXO I-25 PROGRAMA DE CIENCIA, TECNOLOGÍA E INNOVACIÓN

CLAVE	PROGRAMA	DEPENDENCIA EJECUTORA	TOTAL
F007	Programa para la Divulgación de la Ciencia	Consejo Sudcaliforniano de Ciencia y Tecnología	2.700.000
TOTAL			2.700.000

ANEXO I-24 PLAN HÍDRICO

CLAVE	PROGRAMA	DEPENDENCIA ELECTORA	TOTAL
S001	Apoyos Productivos Agropecuarios	Secretaría de Pesca, Acuicultura y Desarrollo Agropecuario	38.264.174
S002	Asesoría de infraestructura hidráulica y cultura del agua	Comision Estatal del Agua	51.453.407
S004	Construcción y mejoramiento de la infraestructura hidráulica	Comision Estatal del Agua	48.657.378
TOTAL			138.374.959

ANEXO I-23 ACCESO PARA LA PREVENCIÓN DEL DELITO, COMBATE A LAS ADICCIONES Y PROMOCIÓN DE PROYECTOS

CLAVE	PROGRAMA	DEPENDENCIA EJECUTORA	TOTAL
E031	Prevención del delito y atención a la población	Procuraduría General de Justicia del Estado	402.626
E034	Prevención y Promoción de la Salud	Secretaría de Salud	89.775.425
E020	Desarrollo y Operación Policial	Secretaría de Seguridad Pública	372.115.329
E030	Operación del Sistema Penitenciario y Ejecución de Medidas para el Adolescente	Secretaría de Seguridad Pública	82.223.961
E032	Prevención social de la violencia y la delincuencia	Secretaría de Seguridad Pública	54.898.942
TOTAL			599.416.283

ANEXO I-22 RECURSOS PARA LA ATENCIÓN DE GRUPOS VULNERABLES

CLAVE	PROGRAMA	DEPENDENCIA EJECUTORA	TOTAL
E004	Ampliación de la cobertura y acompañamiento educativo	Secretaría de Educación Pública	5.824.615.866
E046	Rehabilitación de infraestructura y equipamiento escolar	Secretaría de Educación Pública	11.395.612
G001	Capacitación y evaluación para la mejora continua de docentes	Secretaría de Educación Pública	235.424.491
U007	Entrega de apoyos económicos para el sector educativo	Secretaría de Educación Pública	3.260.012.724
U001	Apoyos a estudiantes de niveles media, media superior y superior	Patronato del Estudiante Sudcaliforniano	32.544.434
E003	Programa de Atención a personas en situación de riesgo y Vulnerabilidad	Sistema Estatal para el Desarrollo Integral de la Familia	294.546.880
U018	Programa de Atención a personas en situación de Vulnerabilidad	Comisión Estatal de Búsqueda de Personas Desaparecidas	30.017.828
U018	Programa de Atención a personas en situación de Vulnerabilidad	Secretaría Ejecutiva del Sistema Estatal de Protección Integral de Niños, Niñas y Adolescentes	4.746.717
U018	Programa de Atención a personas en situación de Vulnerabilidad	Atención a Víctimas del Delito	12.125.000
U018	Programa de Atención a personas en situación de Vulnerabilidad	Comisión para Erradicar la Trata de Personas en el Estado de Baja California Sur	2.004.019
E028	Inclusión Social a personas con discapacidad	Instituto Sudcaliforniano para la Inclusión de las Personas con Discapacidad	69.565.580
S003	Asistencia Social	Secretaría del Trabajo, Bienestar y Desarrollo Social	50.048.534
E005	Apoyo al Empleo y Desarrollo Económico	Secretaría del Trabajo, Bienestar y Desarrollo Social	38.758.258
TOTAL			9.865.805.943

ANEXO I-21 APORTACIONES FEDERALES DEL RAMO 33

FONDO DE APORTACIÓN	DEPENDENCIA EJECUTORA	MONTO
FONDO DE APORTACIONES PARA LA NÓMINA EDUCATIVA Y GASTO OPERATIVO (FONE)		5.930.713.055
Nomina Educativa	Secretaría de Educación Pública	5.690.474.001
Gasto Operativo	Secretaría de Educación Pública	240.239.054
FONDO DE APORTACIONES PARA LOS SERVICIOS DE SALUD (FASSA)		1.476.228.600
	Secretaría de Salud	1.476.228.600
FONDO DE APORTACIONES PARA LA INFRAESTRUCTURA SOCIAL (FAIS)		46.458.562
	Secretaría del Trabajo, Bienestar y Desarrollo Social	46.458.562
FONDO PARA LA INFRAESTRUCTURA SOCIAL MUNICIPAL (FISM)		336.817.000
	Municipio de La Paz	72.048.479
	Municipio de Comondú	42.645.303
	Municipio de Mulegé	34.062.920
	Municipio de Los Cabos	162.959.108
	Municipio de Loreto	25.101.190
FONDO DE APORTACIONES PARA EL FORTALECIMIENTO DE LOS MUNICIPIOS (FORTAMUN)		778.279.212
	Municipio de La Paz	284.859.346
	Municipio de Comondú	71.176.584
	Municipio de Mulegé	62.404.884
	Municipio de Los Cabos	342.242.366

	Municipio de Loreto	17.596.032
FONDO DE APORTACIONES MÚLTIPLES (FAM)		445.276.947
Fondo de Aportaciones Múltiples para la Asistencia Social	Sistema Estatal para el Desarrollo Integral de la Familia	122.096.267
Fondo de Aportaciones Múltiples para la Infraestructura de Educación Básica	Instituto Sudcaliforniano de la Infraestructura Física Educativa del Estado de B.C.S.	254.556.491
Fondo de Aportaciones Múltiples para la Infraestructura de Educación Media Superior y Superior	Instituto Sudcaliforniano de la Infraestructura Física Educativa del Estado de B.C.S.	68.624.189
FONDO DE APORTACIONES PARA LA EDUCACIÓN TECNOLÓGICA Y DE ADULTOS (FAETA)		90.607.401
Fondo de Aportaciones para la Educación Tecnológica y de Adultos (FAETA)	Secretaría de Educación Pública	44.890.110
Fondo de Aportaciones para la Educación Tecnológica y de Adultos (FAETA)	Secretaría de Educación Pública	45.717.291
FONDO DE APORTACIONES PARA LA SEGURIDAD PÚBLICA (FASP)		249.146.974
	Secretaría de Seguridad Pública	249.146.974
FONDO DE APORTACIONES PARA EL FORTALECIMIENTO DE LAS ENTIDADES FEDERATIVAS (FAFEF)		339.855.445
	Subsecretaría de Finanzas	139.855.445
	Dirección General de Infraestructura	200.000.000
TOTAL		9.693.383.196

ANEXO I-20 ASIGNACIONES A LOS CONVENIOS DE REASIGNACIÓN Y DESCENTRALIZACIÓN

CLAVE	DESCRIPCIÓN	MONTO
8510	CONVENIOS DE REASIGNACIÓN	489.069.120
	PROAGUA Apartado Urbano, Fed.	31.656.047
	Modernización Integral del Reglstro Civil	536.786
	PROAGUA Agua Limpia, Fed.	1.016.551
	PROAGUA Apartado Rural, Fed.	13.983.606
	Sep, Programas Extraordinarios	122.303.857
	Seguridad Pública, fed.	249.146.974
	Programa Cultura del Agua, Fed.	727.700
	Ramo 12 (sedif)	1.600.000
	Convenio con Sría de Gobernación, RENAPO, Fortalecimiento de los Registros Civiles	1.265.028
	STDS, Programa de Capacitación ICATE, Fed.	14.110.337
	PROAGUA PTAR, Fed.	2.001.174
	Programa para el Adelanto, Bienestar e Igualdad de la Mujer (PROABIM)	9.589.306
	Programa de Apoyo a Instituciones Estatales de Cultura (Fed)	1.467.500
	Programa de Armonización Contable y Presupuestal	1.503.264
	Programa de Búsqueda y Localización de Personas Desaparecidas o No Localizadas	26.702.788
	Fondo para el Bienestar y Avance de las Mujeres (FOBAM)	3.427.288
	Programa de Apoyo para Refugios Especializados para Mujeres Víctimas de Violencia de Género, sus hijas e hijos	1.319.400
	Programa de Apoyo a Instancias de Mujeres de las Entidades Federativas (PAIMEF)	6.711.514
8520	CONVENIOS DE DESCENTRALIZACIÓN	196.370.420
	Programa de Promoción del Empleo	10.500.000
	Aportación Estatal al FASP	39.177.421
	Conafor	650.000
	Proyeccion de Convenios	61.713.633
	Programas Convenidos SADER	11.550.000
	Programas Convenidos Conagua	38.264.174
	STDS, Programa de Capacitación ICATE, Estatal	9.222.442
	Telebachillerato Comunitario	20.792.750
	Contingencias Climatológicas	3.000.000
	Programa "IMPULSA"	1.500.000
	TOTAL	685.439.540

ANEXO I-19 FIDEICOMISOS

Asignaciones Presupuestarias a los Fideicomisos

FIDEICOMISOS PÚBLICOS					
FIDEICOMISO	INSTITUCIÓN FIDUCIARIA	No. DE CONTRATO	FECHA DE SUSCRIPCIÓN	FECHA DE VENCIMIENTO	PRESUPUESTO ASIGNADO
Secretaría de Finanzas y Administración:					270.885.400
Fideicomiso FADENBCS, Estatal	BBVA Bancomer S.A., Institución de Banca Múltiple, Grupo Financiero BBVA Bancomer	F/4115317	6/10/2020	Sin Referencia	14.885.400
Fideicomiso para la Administración del Aprovechamiento por el Uso de la Infraestr. Estatal	Banco Santander (Mexico), S.A., Institución de Banca Múltiple, Grupo Financiero Santander Mexico	F/2004510-0	27/1/2020	Sin Referencia	256.000.000
Secretaría de Turismo y Economía:					110.210.632
Fideicomiso Estatal para Promoción Turística 17.5% Impuestos/Hospedaje	Banco Santander (Mexico), S.A., Institución de Banca Múltiple, Grupo Financiero Santander Mexico	F-2110601-0	26/6/1997	Sin Referencia	110.210.632
Secretaría de Pesca, Acuicultura y Desarrollo Agropecuario:					67.457.776
Fideicomiso de Pesca Deportiva y Deportiva Recreativa	Una vez aprobado el Presupuesto los Fideicomitentes darán a conocer las características del instrumento				67.457.776
Municipios					934.240.888
Fideicomiso 1% Hospedaje:					209.925.013
Municipio de La Paz	Una vez aprobado el Presupuesto los Fideicomitentes darán a conocer las características del instrumento				20.992.501
Municipio de Comondú	Una vez aprobado el Presupuesto los Fideicomitentes darán a conocer las características del instrumento				20.992.500
Municipio de Mulegé	Una vez aprobado el Presupuesto los Fideicomitentes darán a conocer las características del instrumento				20.992.500
Municipio de Los Cabos	Una vez aprobado el Presupuesto los Fideicomitentes darán a conocer las características del instrumento				125.955.012
Municipio de Loreto	Una vez aprobado el Presupuesto los Fideicomitentes darán a conocer las características del instrumento				20.992.500
Fideicomiso de obras:					173.005.931
Fideicomiso de Obras 53.2% del 37.6% Impto. s/Nómina Municipio de La Paz	Banco Santander (Mexico), S.A., Institución de Banca Múltiple, Grupo Financiero Santander Mexico	2001191-0	31/1/2007	Sin Referencia	43.204.126

Fideicomiso de Obras 53.2% del 37.6% Impto. s/Nómina Municipio de Comondú	Banco Santander (Mexico), S.A., Institución de Banca Múltiple, Grupo Financiero Santander Mexico	2001182-0	2/1/2007	Sin Referencia	25.941.422
Fideicomiso de Obras 53.2% del 37.6% Impto. s/Nómina Municipio de Mulegé	Banco Santander (Mexico), S.A., Institución de Banca Múltiple, Grupo Financiero Santander Mexico	2001211-0	10/3/2007	Sin Referencia	25.369.482
Fideicomiso de Obras 53.2% del 37.6% Impto. s/Nómina Municipio de Los Cabos	Banco Santander (Mexico), S.A., Institución de Banca Múltiple, Grupo Financiero Santander Mexico	20011090-0	10/10/2006	Sin Referencia	56.031.826
Fideicomiso de Obras 53.2% del 37.6% Impto. s/Nómina Municipio Loreto	Banco Santander (Mexico), S.A., Institución de Banca Múltiple, Grupo Financiero Santander Mexico	2001129-0	24/11/2006	Sin Referencia	22.459.075
Fideicomiso ZOFEMAT:					47.489.912
Municipio de La Paz	Una vez aprobado el Presupuesto los Fideicomitentes darán a conocer las características del instrumento				9.100.448
Municipio de Comondú	Una vez aprobado el Presupuesto los Fideicomitentes darán a conocer las características del instrumento				594.735
Municipio de Mulegé	Una vez aprobado el Presupuesto los Fideicomitentes darán a conocer las características del instrumento				951.904
Municipio de Los Cabos	Una vez aprobado el Presupuesto los Fideicomitentes darán a conocer las características del instrumento				31.051.321
Municipio de Loreto	Una vez aprobado el Presupuesto los Fideicomitentes darán a conocer las características del instrumento				5.791.504
Fideicomiso Turismo 80% Impuesto s/Hospedaje:					503.820.032
Fideicomiso de Turismo de La Paz (FITUPAZ)	Banco Santander (Mexico), S.A., Institución de Banca Múltiple, Grupo Financiero Santander Mexico	F-2110603-0	26/6/1997	Sin Referencia	72.759.088
Fideicomiso de Turismo de Comondú-Mulegé	Banco Santander (Mexico), S.A., Institución de Banca Múltiple, Grupo Financiero Santander Mexico	F-2110605-0	26/6/1997	Sin Referencia	419.399
	Banco Santander (Mexico), S.A., Institución de Banca Múltiple, Grupo Financiero Santander Mexico				831.143

Fideicomiso de Turismo de Los Cabos (FITURCA)	Banco Santander (Mexico), S.A., Institución de Banca Múltiple, Grupo Financiero Santander Mexico	F-2110602-0	26/6/1997	Sin Referencia	427.269.027
Fideicomiso de Turismo de Loreto (FITULORE)	Banco Santander (Mexico), S.A., Institución de Banca Múltiple, Grupo Financiero Santander Mexico	F-110604-0	26/6/1997	Sin Referencia	2.541.375
TOTAL					1.382.794.696

ANEXO I-18 INVERSIÓN PÚBLICA

DEPENDENCIA	MONTO
Secretaría de Planeación Urbana, Infraestructura, Movilidad, Medio Ambiente y Recursos Naturales	500.000.000
Obras con FAFEF Ramo 33	200.000.000
Obras con Participaciones	200.000.000
Obras con Recurso Propio	100.000.000
Secretaría del Trabajo, Bienestar y Desarrollo Social	46.458.562
Obras y acciones FISE	46.458.562
TOTAL	546.458.562

ANEXO I - 17 AYUDAS SOCIALES

DEPENDENCIAS CENTRALIZADAS		16.635.281
0200	Oficina del Ejecutivo	81.497
	Otros organismos e instituciones	81.497
0400	Secretaría General de Gobierno	1.148.962
	Apoyos a servicios asistenciales	945.506
	Otros organismos e instituciones	203.456
0500	Secretaría de Finanzas y Administración	15.404.822
	Apoyos a servicios asistenciales	5.254.822
	Apoyos a organismos oficiales y privados	120.000
	Otros organismos e Instituciones	6.000.000
	Organismos de beneficencia	3.780.000
	Organismos sociales	250.000
DEPENDENCIAS DESCENTRALIZADAS		2.500.000
1600	Secretaría de Pesca, Acuicultura y Desarrollo Agropecuario	2.500.000
	Seguro de vida a productores pesqueros	2.500.000
TOTAL:		19.135.281

ANEXO I-16 PROGRAMAS Y ACCIONES DE DESARROLLO SOCIAL RECONOCIDOS POR CONEVAL

DESCRIPCION/EJECUTOR	PROGRAMA FEDERAL		PROGRAMA PRESUPUESTARIO ESTATAL		FUENTE DE FINANCIAMIENTO		TOTAL
	CLAVE	DESCRIPCION	CLAVE	DESCRIPCION	FEDERAL	ESTATAL	
TRABAJO					0	10.500.000	10.500.000
Dimensión que permite a las personas al acceso a un trabajo digno y socialmente útil							
Conservación y generación del empleo					0	10.500.000	10.500.000
Secretaría del Trabajo, Bienestar y Desarrollo Social	14	S043	E005	Programa de Apoyo al Empleo (PAE)	0	10.500.000	10.500.000
BIENESTAR ECONÓMICO					32.264.174	37.700.000	69.964.174
Dimensión de la vida de las personas que permite identificar si sus ingresos son suficientes para satisfacer sus necesidades, tanto alimentarias como no alimentarias							
Apoyo a productores					32.264.174	37.700.000	69.964.174
Secretaría de Pesca, Acuicultura y Desarrollo Agropecuario	8	S304	U004	Programa de Fomento a la Agricultura, Ganadería, Pesca y Acuicultura	0	19.500.000	19.500.000
Secretaría de Pesca, Acuicultura y Desarrollo Agropecuario	8	S304	S001	Programa de Fomento a la Agricultura, Ganadería, Pesca y Acuicultura	0	11.550.000	11.550.000
Secretaría de Pesca, Acuicultura y Desarrollo Agropecuario	16	S217	S001	Programa de Apoyo a la Infraestructura Hidroagrícola	32.264.174	6.000.000	38.264.174
Secretaría de Planeación Urbana, Infraestructura, Movilidad, Medio Ambiente y Recursos Naturales	16	S219	U013	Apoyos para el Desarrollo Forestal Sustentable	0	650.000	650.000
Financiamiento a actividades productivas					0	0	0
Instituto Sudcaliforniano de las Mujeres			E040	Programa integral de atención a las mujeres/Programa Estatal de Financiamiento a Mujeres	0	0	0
Microempresarios					0	0	0
Fomento empresarial					0	0	0
ACCESO A LA ALIMENTACIÓN					122.096.267	0	122.096.267
El derecho de todos los individuos a disfrutar del acceso físico y económico a una alimentación adecuada y a los medios para obtenerla. Toda persona tiene el derecho inalienable a una nutrición adecuada, a no padecer de hambre y de malnutrición a fin de poder desarrollarse plenamente y conservar sus capacidades físicas y mentales							

Sistema para el Desarrollo Integral de la Familia	33	I006	FAM Asistencia Social	E003	Programa de Atención a personas en situación de riesgo y Vulnerabilidad	122.096.267	0	122.096.267
REZAGO EDUCATIVO	Medición de la pobreza a través del indicador de rezago educativo							
Instituto Estatal de Educación para Adultos	11	E064	Educación para Adultos (INEA)			3.495.786	0	3.495.786
CONALEP Estado de Baja California Sur	33	I010	FAETA Educación de Adultos	U007	Entrega de apoyos económicos para el sector educativo	45.717.291	0	45.717.291
Instituto Sudcaliforniano de la Infraestructura Física Educativa	33	I009	FAETA Educación Tecnológica			44.890.110	0	44.890.110
	33	I007	FAM Infraestructura Básica	K002	Construcción, rehabilitación y equipamiento de infraestructura educativa	254.556.491	0	254.556.491
Secretaría de Educación Pública	33	I008	FAM Infraestructura Media Superior y Superior			68.624.189	0	68.624.189
	33			E004	Ampliación de la cobertura y acompañamiento educativo	5.690.474.001	0	5.690.474.001
Secretaría de Educación Pública		I013	FONE Servicios Personales	E046	Rehabilitación de la Infraestructura y Equipamiento Escolar	4.814.563		4.814.563
Secretaría de Educación Pública	33			G001	Capacitación y Evaluación para la Mejora Continua de Docentes	235.424.491	0	235.424.491
Secretaría de Educación Pública	11	S270	Programa Nacional de Inglés					
Secretaría de Educación Pública	11	S295	Fortalecimiento de los Servicios de Educación Especial (PFSEE)					
Secretaría de Educación Pública	11	S300	Fortalecimiento a la Excelencia Educativa					
Secretaría de Educación Pública	11	S247	Programa para el Desarrollo Profesional Docente (Educación)					
Secretaría de Educación Pública	11	S312	Expansión de la Educación Inicial	E004	Ampliación de la cobertura y acompañamiento educativo	122.303.857	3.387.115	125.690.972
Secretaría de Educación Pública	11	U006	Subsidios para organismos descentralizados estatales			0	20.792.750	20.792.750
Secretaría de Educación Pública	11	U080	Apoyos a Centros y Organizaciones de Educación			553.000.000	0	553.000.000
Secretaría de Educación Pública				U007	Entrega de apoyos económicos para el sector educativo/Programa de Albergues Escolares	0	8.730.053	8.730.053
Secretaría de Educación Pública				U007	Entrega de apoyos económicos para el sector educativo/Becas de Transporte	0	11.758.346	11.758.346

Secretaría de Salud	12	G004	Protección Contra Riesgos Sanitarios	G005	Regulación y Fomento Sanitario	6.219.820	0	6.219.820
Secretaría de Salud	12	S200	Fortalecimiento a la atención médica	E009	Atención en Salud a 1er Nivel	6.650.000	0	6.650.000
				E009	Atención en Salud a 1er Nivel	252.369.528	0	252.369.528
				E010	Atención Médica de Alta Especialidad	48.497.307	0	48.497.307
Secretaría de Salud	33	I002	FASSA	E011	Atención Médica Hospitalaria	970.801.928	0	970.801.928
				E034	Prevención y Promoción de la Salud	60.391.031	0	60.391.031
				G005	Regulación y Fomento Sanitario	7.999.992	0	7.999.992
				K004	Infraestructura Física en Salud	11.019.213	0	11.019.213
				M003	Actividades de Apoyo Administrativo para la Salud	125.149.601	0	125.149.601
Sistema para el Desarrollo Integral de la Familia	12	S039	Programas del Ramo 12	E003	Programa de Atención a personas en situación de riesgo y Vulnerabilidad	1.600.000	0	1.600.000
Comisión Estatal del Agua	16	S074	Agua Potable, Drenaje y Tratamiento Acciones de Desinfección	S004	Construcción y mejoramiento de la infraestructura hidráulica	1.016.551	0	1.016.551
Comisión Estatal del Agua	16	E005	Capacitación Ambiental y Desarrollo Sustentable	S002	Asesoría de infraestructura hidráulica y cultura del agua	727.700	0	727.700
ACCESO A LA SEGURIDAD SOCIAL			Mecanismos institucionales diseñados para garantizar y proteger los medios de subsistencia de los individuos y sus familias frente a eventualidades derivadas de contingencias como enfermedades o accidentes, o bien, ante condiciones de riesgo socialmente reconocidas como el embarazo o la vejez			192.544.488	123.829.068	316.373.556
Secretaría de Salud	12	U013	Atención a la Salud y Medicamentos Gratuitos para la Población sin Seguridad Social Laboral	E011	Atención Médica Hospitalaria	192.544.488	0	192.544.488
Secretaría de Salud	12	U013	Atención a la Salud y Medicamentos Gratuitos para la Población sin Seguridad Social	E011	Atención Médica Hospitalaria	0	123.829.068	123.829.068
ACCESO A LA CALIDAD, ESPACIOS Y SERVICIOS BÁSICOS EN LA VIVIENDA			Acciones en beneficio de la población en situación de pobreza, cuyos ingresos son insuficientes para adquirir los bienes y los servicios requeridos para satisfacer sus necesidades y que, adicionalmente, presentan privación en al menos uno de los indicadores de carencia social.			430.916.389	0	430.916.389

Comisión Estatal del Agua	16	S074	Agua Potable, Drenaje y Tratamiento - Acciones de agua potable, alcantarillado y saneamiento en localidades urbanas	S004	Construcción y mejoramiento de la infraestructura hidráulica	31.656.047	0	31.656.047
Comisión Estatal del Agua	16	S074	Agua Potable, Drenaje y Tratamiento- Acciones de agua potable, alcantarillado y saneamiento en localidades rurales	S004		13.983.606	0	13.983.606
Comisión Estatal del Agua	16	S074	Agua Potable, Drenaje y Tratamiento - Plantas de Tratamiento PTAR	S004		2.001.174	0	2.001.174
Secretaría del Trabajo, Bienestar y Desarrollo Social	33	I003	FAIS Estatal	S003	Asistencia Social	46.458.562	0	46.458.562
Municipio de La Paz	33	I004	FAIS Municipal			72.048.479	0	72.048.479
Municipio de Comondú	33	I004	FAIS Municipal			42.645.303	0	42.645.303
Municipio de Mulegé	33	I004	FAIS Municipal	I003	Aportaciones Federales (FISM)	34.062.920	0	34.062.920
Municipio de Los Cabos	33	I004	FAIS Municipal			162.959.108	0	162.959.108
Municipio de Loreto	33	I004	FAIS Municipal			25.101.190	0	25.101.190
TOTAL						10.259.698.479	1.060.440.816	11.320.139.295

ANEXO I-15 SECTOR EDUCATIVO

CONCEPTO		MONTO
Capítulo 1000	Servicios Personales	16.659.187
Capítulo 4000	Transferencias, Asignaciones, Subsidios y Otras Ayudas	1.698.310.084
Capítulo 8000	Participaciones y Aportaciones	20.792.750
Financiamiento Estatal		1.735.762.021
Capítulo 8000	Participaciones y Aportaciones:	
Ramo 33	Aportaciones Federales para Entidades Federativas y Municipios	6.021.320.456
Ramo 11	Educación	1.591.025.403
Financiamiento Federal		7.612.345.859
TOTAL		9.348.107.880

I.- Capítulo 1000 Servicios Personales:

INSTITUCIÓN EDUCATIVA	MONTO
Escuela Normal Superior	5.550.530
Escuela Superior de Cultura Física	11.108.657
TOTAL	16.659.187

II.- Capítulo 4000 Transferencias, Asignaciones, Subsidios y Otras Ayudas:

INSTITUCIÓN EDUCATIVA Y/O PROGRAMA	MONTO
EDUCACIÓN BÁSICA	753.911.971
Subsidios a Escuelas	638.438.546
Esc. Sec. José Ma. Morelos y Pavón	36.000
Esc. Sec. Alejandro Meza León	15.008
Esc. Sec. Gral. Primero de Mayo	13.504
Esc. Sec. Melchor Ocampo	13.504
Esc. Sec. Marcelo Rubio Ruiz	13.504
Esc. Sec. Alfredo Green González	12.000
Esc. Sec. Francisco Estrada Lucero	13.504
Esc. Sec. Gral. Agustín Olachea A.	13.504
Esc. Sec. José María Garma Glez.	25.504
Esc. Sec. Educadores de Baja California	13.000
Esc. Prlm. Enrique C. Rebsamen	18.000
Apoyo Vía Estado (Compensados)	1.145.496
Coordinación de Centros de Educación Extraescolar	13.992
Instituto Estatal de Educación para Adultos	4.928.345
Ciudad de los Niños y Niñas de La Paz	120.000
Inspección Educación Básica	228.000
Programa Nacional de Lectura	253.500
Albergue de la Casa del Estudiante Sudcaliforniano de Todos Santos	366.870
Casa del Estudiante de La Paz	3.363.183
Albergues	5.000.000
Dirección de Educación Física	1.400.000
Acciones Compensatorias	1.000.000
Convenio de pago y reconocimiento de adeudo con Issste	172.424.541
Nomina (Negociación sindical homologados)	0
Nómina Educación	448.007.587

Aportación Estatal a Programas y Recup. de Derechos	115.473.425
Útiles Escolares	29.367.200
Libros de Texto	6.000.000
Uniformes Escolares	44.458.476
Programa Nacional de Inglés	3.387.114
Apoyo para Transportación, Media Superior	11.758.345
Becas Estudiantes con Discapacidad	7.700.000
Homenaje a Maestros	3.416.140
Apoyos Diversos al Sindicato Nacional de los Trabajadores de la Educación	1.320.300
Ver Bien para Aprender Mejor	550.000
Juegos Deportivos	934.801
Subsidio SEP (Recuperación de Derechos)	6.581.049
ORGANISMOS PÚBLICOS DESCENTRALIZADOS E INSTITUCIONES DE ENSEÑANZA MEDIA SUPERIOR	650.118.892
Colegio de Estudios Científicos y Tecnológicos (CECYTE) Santiago	68.250
Colegio de Estudios Científicos y Tecnológicos (CECYTE) Todos Santos	39.000
Colegio de Estudios Científicos y Tecnológicos (CECYTE) La Paz	173.238.014
Colegio de Bachilleres del Estado de Baja California Sur	397.897.618
Escuela Preparatoria José María Morelos y Pavón	37.176.339
CONALEP Estado de B.C.S. -La Paz	12.882.803
CONALEP Estado de B.C.S. -San José del Cabo	28.816.868
ORGANISMOS PÚBLICOS DESCENTRALIZADOS E INSTITUCIONES DE EDUCACIÓN SUPERIOR	293.944.601
Universidad Autónoma de Baja California Sur	140.690.229
Universidad Tecnológica de La Paz	11.605.890
Instituto Tecnológico de Estudios Superiores de Los Cabos	40.643.906
Instituto Tecnológico Superior de Cd. Constitución	36.990.738
Instituto Tecnológico Superior de Mulegé	25.754.647
Instituto Tecnológico de La Paz	1.706.556
Escuela Normal Superior del Estado de Baja California Sur	31.404.175
Escuela Superior de Cultura Física	5.148.460
OTROS ORGANISMOS PÚBLICOS DESCENTRALIZADOS	334.620
Consejo Nacional de Fomento Educativo (CONAFE)	334.620
TOTAL	1.698.310.084
III.- Participaciones y Aportaciones:	
INSTITUCIÓN EDUCATIVA Y/O PROGRAMA	MONTO
Telebachillerato Comunitario	20.792.750
TOTAL	20.792.750
FINANCIAMIENTO ESTATAL	1.719.102.834

IV.- Participaciones y Aportaciones:

INSTITUCIÓN EDUCATIVA	MONTO
FONE SEP	

Servicios Personales	5.690.474.001
Gasto de Operación	240.239.054
FONE	5.930.713.055
FAETA Educación	
CONALEP Estado de Baja California Sur	44.890.110
FAETA Adultos	
Instituto Estatal de Educación para Adultos	45.717.291
FAETA	90.607.401
Ramo 33 Aportaciones Federales para Entidades Federativas y Municipios	6.021.320.456

INSTITUCIÓN EDUCATIVA	MONTO
Colegio de Bachilleres (COBACH)*	125.295.922
Colegio de Estudios Científicos y Tecnológicos (CECYTE)*	160.076.773
Universidad Autónoma de Baja California Sur*	615.015.057
Universidad Tecnológica de La Paz	11.838.008
Instituto Estatal de Educación para Adultos	3.495.786
Secretaría de Educación Pública*	122.303.857
Nómina Educación Convenio U080	553.000.000
Ramo 11 Educación Pública	1.591.025.403

TOTAL FEDERAL	7.612.345.859
----------------------	----------------------

*Las Instituciones educativas deberán realizar los ajustes pertinentes según los Convenios que se suscriban con la Federación.

V.- Clasificación por Institución:

INSTITUCION EDUCATIVA	MONTO
Secretaría de Educación Pública	6.374.665.701
Nómina Educación	1.001.007.587
Universidad Autónoma de Baja California Sur	755.705.286
Colegio de Bachilleres (COBACH)	523.193.540
Colegio de Estudios Científicos y Tecnológicos (CECYTE)	333.422.037
CONALEP Estado de Baja California Sur	86.589.781
Instituto Estatal de Educación para Adultos	54.141.422
Escuela Preparatoria José María Morelos y Pavón	37.176.339
Instituto Tecnológico Superior de Cd. Constitución	36.990.738
Instituto Tecnológico de Estudios Superiores de Los Cabos	40.643.906
Escuela Normal Superior del Estado de Baja California Sur	36.954.705
Instituto Tecnológico Superior de Mulegé	25.754.647
Universidad Tecnológica de La Paz	23.443.898
Escuela Superior de Cultura Física	16.257.117
Instituto Tecnológico de La Paz	1.706.556
Consejo Nacional de Fomento Educativo (CONAFE)	334.820
Ciudad de los Niños y Niñas de La Paz	120.000
TOTAL	9.348.107.880

ANEXO I-15 SECTOR EDUCATIVO

CONCEPTO		MONTO
Capítulo 1000	Servicios Personales	16.659.187
Capítulo 4000	Transferencias, Asignaciones, Subsidios y Otras Ayudas	1.698.310.084
Capítulo 8000	Participaciones y Aportaciones	20.792.750
Financiamiento Estatal		1.735.762.021
Capítulo 8000	Participaciones y Aportaciones:	
Ramo 33	Aportaciones Federales para Entidades Federativas y Municipios	6.021.320.456
Ramo 11	Educación	1.591.025.403
Financiamiento Federal		7.612.345.859
TOTAL		9.348.107.880

I.- Capítulo 1000 Servicios Personales:

INSTITUCIÓN EDUCATIVA	MONTO
Escuela Normal Superior	5.550.530
Escuela Superior de Cultura Física	11.108.657
TOTAL	16.659.187

II.- Capítulo 4000 Transferencias, Asignaciones, Subsidios y Otras Ayudas:

INSTITUCIÓN EDUCATIVA Y/O PROGRAMA	MONTO
EDUCACIÓN BÁSICA	753.911.971
Subsidios a Escuelas	638.438.546
Esc. Sec. José Ma. Morelos y Pavón	36.000
Esc. Sec. Alejandro Meza León	15.008
Esc. Sec. Gral. Primero de Mayo	13.504
Esc. Sec. Melchor Ocampo	13.504
Esc. Sec. Marcelo Rubio Ruiz	13.504
Esc. Sec. Alfredo Green González	12.000
Esc. Sec. Francisco Estrada Lucero	13.504
Esc. Sec. Gral. Agustín Olachea A.	13.504
Esc. Sec. José María Garma Glez.	25.504
Esc. Sec. Educadores de Baja California	13.000
Esc. Prim. Enrique C. Rebsamen	18.000
Apoyo Vía Estado (Compensados)	1.145.496
Coordinación de Centros de Educación Extraescolar	13.992
Instituto Estatal de Educación para Adultos	4.928.345
Ciudad de los Niños y Niñas de La Paz	120.000
Inspección Educación Básica	228.000
Programa Nacional de Lectura	253.500
Albergue de la Casa del Estudiante Sudcaliforniano de Todos Santos	366.870
Casa del Estudiante de La Paz	3.363.183
Albergues	5.000.000
Dirección de Educación Física	1.400.000
Acciones Compensatorias	1.000.000
Convenio de pago y reconocimiento de adeudo con Issste	172.424.541
Nomina (Negociación sindical homologados)	0
Nómina Educación	448.007.587

Aportación Estatal a Programas y Recup. de Derechos	115.473.425
Útiles Escolares	29.367.200
Libros de Texto	6.000.000
Uniformes Escolares	44.458.476
Programa Nacional de Inglés	3.387.114
Apoyo para Transportación, Media Superior	11.758.345
Becas Estudiantes con Discapacidad	7.700.000
Homenaje a Maestros	3.416.140
Apoyos Diversos al Sindicato Nacional de los Trabajadores de la Educación	1.320.300
Ver Bien para Aprender Mejor	550.000
Juegos Deportivos	934.801
Subsidio SEP (Recuperación de Derechos)	6.581.049
ORGANISMOS PÚBLICOS DESCENTRALIZADOS E INSTITUCIONES DE ENSEÑANZA MEDIA SUPERIOR	650.118.892
Colegio de Estudios Científicos y Tecnológicos (CECYTE) Santiago	68.250
Colegio de Estudios Científicos y Tecnológicos (CECYTE) Todos Santos	39.000
Colegio de Estudios Científicos y Tecnológicos (CECYTE) La Paz	173.238.014
Colegio de Bachilleres del Estado de Baja California Sur	397.897.618
Escuela Preparatoria José María Morelos y Pavón	37.176.339
CONALEP Estado de B.C.S. -La Paz	12.882.803
CONALEP Estado de B.C.S. -San José del Cabo	28.816.868
ORGANISMOS PÚBLICOS DESCENTRALIZADOS E INSTITUCIONES DE EDUCACIÓN SUPERIOR	293.944.601
Universidad Autónoma de Baja California Sur	140.690.229
Universidad Tecnológica de La Paz	11.605.890
Instituto Tecnológico de Estudios Superiores de Los Cabos	40.643.906
Instituto Tecnológico Superior de Cd. Constitución	36.990.738
Instituto Tecnológico Superior de Mulegé	25.754.647
Instituto Tecnológico de La Paz	1.706.556
Escuela Normal Superior del Estado de Baja California Sur	31.404.175
Escuela Superior de Cultura Física	5.148.460
OTROS ORGANISMOS PÚBLICOS DESCENTRALIZADOS	334.620
Consejo Nacional de Fomento Educativo (CONAFE)	334.620
TOTAL	1.698.310.084
III.- Participaciones y Aportaciones:	
INSTITUCIÓN EDUCATIVA Y/O PROGRAMA	MONTO
Telebachillerato Comunitario	20.792.750
TOTAL	20.792.750
FINANCIAMIENTO ESTATAL	1.719.102.834

IV.- Participaciones y Aportaciones:

INSTITUCIÓN EDUCATIVA	MONTO
FONE SEP	

Servicios Personales	5.690.474.001
Gasto de Operación	240.239.054
FONE	5.930.713.055
FAETA Educación	
CONALEP Estado de Baja California Sur	44.890.110
FAETA Adultos	
Instituto Estatal de Educación para Adultos	45.717.291
FAETA	90.607.401
Ramo 33 Aportaciones Federales para Entidades Federativas y Municipios	6.021.320.456

INSTITUCIÓN EDUCATIVA	MONTO
Colegio de Bachilleres (COBACH)*	125.295.922
Colegio de Estudios Científicos y Tecnológicos (CECYTE)*	160.076.773
Universidad Autónoma de Baja California Sur*	615.015.057
Universidad Tecnológica de La Paz	11.838.008
Instituto Estatal de Educación para Adultos	3.495.786
Secretaría de Educación Pública*	122.303.857
Nómina Educación Convenio U080	553.000.000
Ramo 11 Educación Pública	1.591.025.403

TOTAL FEDERAL	7.612.345.859
----------------------	----------------------

*Las Instituciones educativas deberán realizar los ajustes pertinentes según los Convenios que se suscriban con la Federación.

V.- Clasificación por Institución:

INSTITUCION EDUCATIVA	MONTO
Secretaría de Educación Pública	6.374.665.701
Nómina Educación	1.001.007.587
Universidad Autónoma de Baja California Sur	755.705.286
Colegio de Bachilleres (COBACH)	523.193.540
Colegio de Estudios Científicos y Tecnológicos (CECYTE)	333.422.037
CONALEP Estado de Baja California Sur	86.589.781
Instituto Estatal de Educación para Adultos	54.141.422
Escuela Preparatoria José María Morelos y Pavón	37.176.339
Instituto Tecnológico Superior de Cd. Constitución	36.990.738
Instituto Tecnológico de Estudios Superiores de Los Cabos	40.643.906
Escuela Normal Superior del Estado de Baja California Sur	36.954.705
Instituto Tecnológico Superior de Mulegé	25.754.647
Universidad Tecnológica de La Paz	23.443.898
Escuela Superior de Cultura Física	16.257.117
Instituto Tecnológico de La Paz	1.706.556
Consejo Nacional de Fomento Educativo (CONAFE)	334.620
Ciudad de los Niños y Niñas de La Paz	120.000
TOTAL	9.348.107.880

ANEXO I-14

PRIORIDADES DE GASTO

EDUCACIÓN:

En el Presupuesto de Egresos 2024, se destinan recursos derivado de subsidios, convenios y aportaciones a diversas instituciones educativas de nivel básico, media superior y superior, así como otros servicios educativos otorgados por diversas instituciones, la construcción, el mantenimiento y el equipamiento de la infraestructura pública educativa, la prestación de servicios educativos a través de nuestros maestros y personal administrativo al servicio de la educación en los diferentes planteles preescolares, primaria, secundaria, media superior, técnica, superior, servicios auxiliares de la educación, investigación y desarrollo, por la cantidad de **\$9,719,822,159**.

Con el ejercicio de dichos recursos se pretende fortalecer los objetivos y las metas de los programas y proyectos a cargo de la Secretaría de Educación Pública (SEP), por medio del cual se otorgarán subsidios para escuelas y subsistemas, como la Universidad Autónoma de Baja California Sur, la Universidad Tecnológica de La Paz, los Institutos Tecnológicos de Ciudad Constitución, Mulegé y Los Cabos, la Escuela Normal Superior, la Escuela Superior de Cultura Física, el Instituto Tecnológico de La Paz, así como instituciones educativas descentralizadas como el Colegio de Bachilleres, el Colegio de Estudios Científicos y Tecnológicos, la Escuela Preparatoria José María Morelos y Pavón, el CONALEP, el Instituto Estatal de Educación para Adultos y de otras instituciones como el Patronato del Estudiante Sudcaliforniano y el Instituto Sudcaliforniano de la Infraestructura Física Educativa, con la finalidad de otorgar servicios educativos con calidad, becas para estudiantes, útiles y uniformes escolares, apoyos para transportación para los estudiantes de educación media superior, la operación de albergues escolares en beneficio de nuestra población escolar rural y la Casa del Estudiante en La Paz, entre otros. Seguiremos comprometidos con la educación en el Estado, en una estrecha vinculación y coordinación con los trabajadores a fin de generar una educación integral, con calidad, pertinencia y equidad que permitirá desarrollar las capacidades, habilidades y valores individuales y colectivos de nuestros estudiantes, y garantizará una mejora continua en los indicadores de calidad educativa a nivel nacional.

SALUD:

Para el ejercicio fiscal de 2024 contempla asignar recursos por la cantidad de **\$2,084,956,335** para destinarse a la ejecución de acciones que den cobertura total de los servicios de salud a través de sus unidades médicas y establecimientos de salud, acciones encaminadas a la protección y a la prevención, atención y control de las

enfermedades de la población, como acciones encaminadas a la vigilancia epidemiológica, las acciones de prevención y control de sobrepeso, obesidad y diabetes, prevención y atención de VIH/SIDA y otras enfermedades de transmisión sexual, prevención y atención contra las adicciones, con énfasis en la población más vulnerable, campañas de vacunación, salud materna, sexual y reproductiva, unidades médicas móviles, el fortalecimiento de la infraestructura, el equipamiento y tecnologías suficientes, oportunas y acordes a las necesidades requeridas; así mismo, garantizar el acceso efectivo y la continuidad en la prestación de servicios de salud con calidad que demanda la población en condiciones de alta o muy alta marginación y sin acceso a la seguridad social laboral a través del fortalecimiento de las redes de servicios de salud preferentemente del primer nivel de salud, acciones consistentes en servicios de rehabilitación a personas con discapacidad y de prevención para personas en riesgos de presentarlos, los cuales serán ejecutados por el Centro de Rehabilitación y Educación Especial a cargo del Sistema para el Desarrollo Integral de la Familia, así como la implementación de acciones preventivas y correctivas en materia de calidad, respecto a la dignidad y los derechos de los pacientes y la aplicación de criterios médicos, en la prestación de los servicios de atención en materia de salud, por parte de la Comisión de Mediación, Conciliación y Arbitraje Médico.

Esta Administración estará comprometida en fortalecer los objetivos y las metas de los programas y proyectos a cargo de la Secretaría de Salud, con la finalidad de continuar prestando servicios colectivos y personales de salud, entre ellos los servicios para pacientes externos, servicios médicos y hospitalarios generales y especializados, servicios odontológicos, servicios paramédicos y otros servicios de salud; así como productos, útiles y equipos médicos, productos farmacéuticos, aparatos y equipos terapéuticos y la investigación, lo que generará una mejor atención a los derechohabientes, con calidad y pertinencia.

JUSTICIA:

Para el ejercicio fiscal de 2024 se contempla asignar recursos presupuestarios por la cantidad de **\$972,948,717** para destinarse a fortalecer las acciones orientadas a la procuración de la justicia, las acciones de las fases de investigación, acopio de pruebas e indicios, ejecutados por parte de la Procuraduría General de Justicia del Estado, e impartición de la justicia que contempla la imposición y ejecución de resoluciones de carácter penal, civil, familiar, administrativo, por parte del H. Tribunal Superior de Justicia del Estado y cumplimiento de éstas por parte de la Dirección General de Ejecución, Prevención y Reinserción Social, adscrita a la Secretaría de Seguridad Pública; para el funcionamiento y la ejecución de acciones que dé definitividad a las distintas etapas de los procesos electorales y garantice que los actos y resoluciones se sujeten invariablemente al principio de legalidad a cargo del Tribunal Estatal Electoral; las de carácter laboral, por parte del Tribunal de Conciliación y Arbitraje, del

conocimiento y calificación de las infracciones e imposición de sanciones en contra de quienes presuntamente han violado la Ley o disputen un derecho, exijan su reconocimiento o en su caso impongan obligaciones. Acciones para la persecución oficiosa o a petición de parte ofendida, de las conductas que transgreden las disposiciones legales, las acciones de representación de los intereses sociales en juicios y procedimientos que se realizan ante las instancias de justicia correspondientes, incluyendo la administración de los centros de reclusión y readaptación social, así como para la protección, defensa, estudio, promoción y difusión de los derechos humanos por parte de la Comisión Estatal de los Derechos Humanos y para la ejecución y seguimiento de las acciones tendientes a impulsar los esfuerzos de vinculación, operación, gestión, evaluación y seguimiento de las acciones entre autoridades que participan en la búsqueda de personas desaparecidas y no localizadas, por parte de la Comisión Estatal de Búsqueda de Personas.

VIVIENDA Y SERVICIOS A LA COMUNIDAD:

Dentro del Presupuesto de Egresos para el ejercicio fiscal de 2023, se asignan recursos presupuestales por la cantidad de **\$909,434,430** destinados a fortalecer las acciones orientadas a la administración, gestión o apoyo de programas, actividades y proyectos relacionados con la formulación, administración, coordinación, ejecución y vigilancia de políticas relacionadas con los servicios comunitarios a cargo de la Oficina de del Ejecutivo, acciones de urbanización, alumbrado público y movilidad a cargo de la Secretaría de Planeación Urbana, Infraestructura, Movilidad, Medio Ambiente y Recursos Naturales, el abastecimiento de agua a cargo de la Comisión Estatal del Agua, la ejecución y entrega de acciones de vivienda y de su titulación por el Instituto de Vivienda, rehabilitación de caminos y vialidades a cargo de la Junta Estatal de Caminos y la implementación de acciones en materia ambiental, la implementación de políticas de sustentabilidad.

ORDEN PÚBLICO Y SEGURIDAD:

Así mismo, dentro del Presupuesto de Egresos 2024, la Secretaría de Seguridad Pública, el Tribunal Estatal Electoral, la Subsecretaría de Protección Civil y la Academia Estatal de Seguridad Pública ejecutarán acciones por la cantidad de **\$690,581,717** encaminadas a la salvaguarda e integridad de la vida y el patrimonio de la población que tenga como fin mantener la tranquilidad y paz social en el Estado, promoverá la coordinación de los tres órdenes de gobierno a fin de combatir y prevenir la delincuencia y el crimen organizado; promover la confianza de la población y la inversión, mediante la prestación de servicios eficientes, oportunos, honestos y apegados a la legalidad; transformar la capacidad y la eficacia de las corporaciones de seguridad públicas, a través de métodos, procesos y procedimientos que sustenten la planeación operativos y ejecución de las acciones de prevención; así como la modernización y equipamiento adecuado.

Estas asignaciones serán destinadas a la ejecución de programas, proyectos y actividades relacionadas con la investigación y prevención de conductas delictivas; reclutamiento, capacitación, entrenamiento, equipamiento y ejecución de acciones coordinadas, al igual que la orientación, difusión, auxilio y protección civil para prevención de desastres, el pago de los servicios de policía, entre otros.

ANEXO I-13 INFORME SOBRE ESTUDIOS ACTUARIALES Y PENSIONES - LDF

GOBIERNO DEL ESTADO DE BAJA CALIFORNIA SUR					
Informe sobre Estudios Actuariales - LDF					
	Pensiones y jubilaciones	Salud	Riesgos de trabajo	Invalidez y vida	Otras prestaciones
Tipo de Sistema					
Prestación laboral o Fondo general para trabajadores del estado o municipio	0	0	0	0	0
Beneficio definido, Contribución definida o Mixto	0	0	0	0	0
Población afiliada					
Activos	0	0	0	0	0
Edad máxima					
Edad mínima					
Edad promedio					
Pensionados y Jubilados	0	0	0	0	0
Edad máxima					
Edad mínima					
Edad promedio					
Beneficiarios	0	0	0	0	0
Promedio de años de servicio (trabajadores activos)	0	0	0	0	0
Aportación individual al plan de pensión como % del salario	0	0	0	0	0
Aportación del ente público al plan de pensión como % del salario	0	0	0	0	0
Crecimiento esperado de los pensionados y jubilados (como %)	0	0	0	0	0
Crecimiento esperado de los activos (como %)	0	0	0	0	0
Edad de Jubilación o Pensión	0	0	0	0	0
Esperanza de vida	0	0	0	0	0
Ingresos del Fondo					
Ingresos Anuales al Fondo de Pensiones	0	0	0	0	0
Nómina anual					
Activos	0	0	0	0	0
Pensionados y Jubilados	0	0	0	0	0
Beneficiarios de Pensionados y Jubilados	0	0	0	0	0
Monto mensual por pensión					
Máximo	0	0	0	0	0
Mínimo	0	0	0	0	0
Promedio	0	0	0	0	0
Monto de la reserva					
	0	0	0	0	0
Valor presente de las obligaciones					
Pensiones y Jubilaciones en curso de pago	0	0	0	0	0
Generación actual	0	0	0	0	0
Generaciones futuras	0	0	0	0	0
Valor presente de las contribuciones asociadas a los sueldos futuros de cotización X%					
Generación actual	0	0	0	0	0
Generaciones futuras	0	0	0	0	0

Valor presente de aportaciones futuras						
Generación actual	0	0	0	0	0	0
Generaciones futuras	0	0	0	0	0	0
Otros Ingresos	0	0	0	0	0	0
Déficit/superávit actuarial						
Generación actual	0	0	0	0	0	0
Generaciones futuras	0	0	0	0	0	0
Periodo de suficiencia						
Año de descapitalización	0	0	0	0	0	0
Tasa de rendimiento	0	0	0	0	0	0
Estudio actuarial						
Año de elaboración del estudio actuarial	0	0	0	0	0	0
Empresa que elaboró el estudio actuarial	0	0	0	0	0	0

NOTA:

No aplica debido a que los trabajadores adscritos al Gobierno del Estado de Baja California Sur, y que están afiliados al Instituto de Seguridad y Servicios Sociales de los Trabajadores del Estado (ISSSTE), gozan de los derechos y prestaciones que les otorga la Ley del Instituto de Seguridad y Servicios Sociales de los Trabajadores del Estado.

EROGACIONES DE SERVICIOS PERSONALES
ANEXO I-12 A. DEPENDENCIAS CENTRALIZADAS DEL PODER EJECUTIVO Y
ÓRGANOS DESCONCENTRADOS

**ANEXO I-12-A EROGACIONES DE SERVICIOS PERSONALES
ADMINISTRACIÓN PÚBLICA CENTRALIZADA Y DESCENTRALIZADA**

DEPENDENCIA Y ENTIDADES	PERCEPCIONES		OBLIGACIONES		SUBTOTAL	HONORARIOS	MONTO
	ORDINARIAS	EXTRAORD.	FISCALES	SEGURIDAD SOCIAL			
Oficina del ejecutivo	10,096,546	4,895,512	0	26,530,853	41,522,911	1,350,000	42,872,911
Secretaría General de Gobierno	35,914,016	15,495,839	0	87,453,209	138,863,064	1,434,000	140,297,064
Secretaría de Finanzas y Administración	135,960,273	61,313,851	0	428,246,774	625,520,898	43,506,684	669,027,582
Secretaría de Planeación Urbana, Infraestructura, Movilidad, Medio Ambiente y Recursos Naturales	31,125,791	14,036,400	0	52,807,201	97,968,392	4,530,396	102,498,788
Secretaría de Educación Pública	5,551,645	2,038,394	0	9,069,148	16,659,187	0	16,659,187
Procuraduría General de Justicia	88,674,901	39,664,219	0	187,431,631	315,770,751	30,043,176	345,813,927
Organismos Descentralizados	3,564,139	1,558,500	0	21,919,853	27,042,492	432,000	27,474,492
Secretaría de Turismo y Economía	10,945,528	4,743,893	0	25,145,372	40,834,793	90,000	40,924,793
Secretaría de Seguridad Pública	132,331,445	48,284,180	0	215,079,052	395,694,677	13,969,368	409,664,045
Contraloría General	8,523,348	4,066,414	0	18,906,977	31,496,739	4,650,120	36,146,859
Secretaría de Pesca, Acuicultura y Desarrollo Agropecuario	13,519,958	5,640,178	0	29,664,075	48,824,211	0	48,824,211
Secretaría del Trabajo, Bienestar y Desarrollo Social	23,050,123	9,712,531	0	47,857,410	80,620,064	0	80,637,140
TOTAL	499,257,713	211,448,911	0	1,150,111,555	1,860,818,179	100,005,744	1,960,840,999

EROGACIONES DE SERVICIOS PERSONALES

ANEXO I-12 B. SECRETARÍA DE EDUCACIÓN PÚBLICA

Secretaría de Educación Pública					
FONE					
Concepto	Percepciones		Obligaciones		Total
	Ordinarias	Extraordinarias	Fiscales	Seguridad Social	
Base Sindicalizada	3,122,473,852.68	170,927,531.86	494,010,207.68	329,340,138.45	4,116,751,730.67
Personal de Confianza	63,368,249.17	3,468,845.20	10,025,564.15	6,683,709.44	83,546,367.95
Total Capítulo 1000 Servicios Personales	3,185,842,101.84	174,396,377.05	504,035,771.83	336,023,847.89	4,200,298,098.62

Secretaría de Educación Pública					
Fuente de Financiamiento Estatal					
Concepto	Percepciones		Obligaciones		Total
	Ordinarias	Extraordinarias	Fiscales	Seguridad Social	
Base Sindicalizada					
Personal de Confianza	810,961,746.13	54,064,116.41	129,753,879.38	86,502,586.25	1,081,282,328.17
Total Capítulo 1000 Servicios Personales	810,961,746.13	54,064,116.41	129,753,879.38	86,502,586.25	1,081,282,328.17

INSTITUTO TECNOLÓGICO DE ESTUDIOS SUPERIORES DE LOS CABOS						
PROGRAMAS FEDERALES						
CONCEPTO	PERCEPCIONES (ANUAL)		OBLIGACIONES (ANUAL)		PRIMA DE SEGUROS	TOTAL
	ORDINARIAS	EXTRAORDINARIAS	FISCALES	SEGURIDAD SOCIAL		
SUELDOS BASE	6,584,001.65		886,537.61			7,470,539.26
AGUINALDO (40 DÍAS)		721,536.01				721,536.01
PRIMA VACACIONAL (24 DÍAS)		432,921.61				432,921.61
SEGURIDAD SOCIAL				1,399,055.22		1,399,055.22
SUBTOTAL PERSONAL DE CONFIANZA	6,584,001.65	1,154,457.62	886,537.61	1,399,055.22		10,024,052.10
SUELDOS BASE	16,880,233.60		2,279,668.15			19,159,901.75
AGUINALDO (40 DÍAS)		1,849,892.65				1,849,892.65
PRIMA VACACIONAL (24 DÍAS)		1,109,935.59				1,109,935.59
SEGURIDAD SOCIAL				3,787,881.85		3,787,881.85
DESPENSA	1,381,937.76					1,381,937.76
MATERIAL DIDÁCTICO	503,950.25					503,950.25
ESTIMULOS DOCENTES		90,034.20				90,034.20
PRIMA DE ANTIGÜEDAD		3,697,264.44				3,697,264.44

OTRAS PRESTACIONES		334,228.68				334,228.68
SUBTOTAL SINDICALIZADOS Y NO SINDICALIZADOS	18,766,121.61	7,081,355.56	2,279,668.15	3,787,881.85	-	31,915,027.17
TOTALES	25,350,123.26	8,235,813.18	3,166,205.76	5,186,937.07	-	41,939,079.27

NOTA: EL PRESENTE ANTEPROYECTO SE ELABORÓ CON BASE AL CATÁLOGO DE PUESTOS Y TABULADORES DE SUELDOS Y SALARIOS PARA EL PERSONAL DIRECTIVO, DOCENTE, ADMINISTRATIVO, TÉCNICO Y MANUAL ADSCRITO AL INSTITUTO TECNOLÓGICO DE ESTUDIOS SUPERIORES DE LOS CABOS, CON BASE AL ANALÍTICO DE PLAZAS 2023 DE LA FEDERACIÓN Y EL ÍNDICE NACIONAL DE PRECIOS AL CONSUMIDOR (INFLACIÓN) DEL 4%. ADICIONAL EL 4% DE POLÍTICA SALARIAL DE 2024.

INSTITUTO TECNOLÓGICO DE ESTUDIOS SUPERIORES DE LOS CABOS						
FUENTE DE FINANCIAMIENTO ESTATAL						
CONCEPTO	PERCEPCIONES (ANUAL)		OBLIGACIONES (ANUAL)		PRIMA DE SEGUROS	TOTAL
	ORDINARIAS	EXTRAORDINARIAS	FISCALES	SEGURIDAD SOCIAL		
SUELDOS BASE	6,584,001.65		886,537.61			7,470,539.26
AGUINALDO (40 DÍAS)		721,536.01				721,536.01
PRIMA VACACIONAL (24 DÍAS)		432,921.61				432,921.61
SEGURIDAD SOCIAL				1,399,055.22		1,399,055.22
SUBTOTAL PERSONAL DE CONFIANZA	6,584,001.65	1,154,457.62	886,537.61	1,399,055.22	-	10,024,052.10
SUELDOS BASE	16,880,233.60		2,279,668.15			19,159,901.75
AGUINALDO (40 DÍAS)		1,849,892.65				1,849,892.65
PRIMA VACACIONAL (24 DÍAS)		1,109,935.59				1,109,935.59
SEGURIDAD SOCIAL				3,787,881.85		3,787,881.85
DESPENSA	1,381,937.76					1,381,937.76
MATERIAL DIDÁCTICO	503,950.25					503,950.25
ESTIMULOS DOCENTES		90,034.20				90,034.20
PRIMA DE ANTIGÜEDAD		3,697,264.44				3,697,264.44
OTRAS PRESTACIONES		334,228.68				334,228.68
SUBTOTAL SINDICALIZADOS Y NO SINDICALIZADOS	18,766,121.61	7,081,355.56	2,279,668.15	3,787,881.85	-	31,915,027.17
TOTALES	25,350,123.26	8,235,813.18	3,166,205.76	5,186,937.07	-	41,939,079.27

NOTA: EL PRESENTE ANTEPROYECTO SE ELABORÓ CON BASE AL CATÁLOGO DE PUESTOS Y TABULADORES DE SUELDOS Y SALARIOS PARA EL PERSONAL DIRECTIVO, DOCENTE, ADMINISTRATIVO, TÉCNICO Y MANUAL ADSCRITO AL INSTITUTO TECNOLÓGICO DE ESTUDIOS SUPERIORES DE LOS CABOS, CON BASE AL ANALÍTICO DE PLAZAS 2023 DE LA FEDERACIÓN Y EL ÍNDICE NACIONAL DE PRECIOS AL CONSUMIDOR (INFLACIÓN) DEL 4%. ADICIONAL EL 4% DE POLÍTICA SALARIAL DE 2024.

INSTITUTO TECNOLÓGICO DE ESTUDIOS SUPERIORES DE LOS CABOS						
CUOTAS DE RECUPERACIÓN U OTRAS FUENTES DE FINANCIAMIENTO						
CONCEPTO	PERCEPCIONES (ANUAL)		OBLIGACIONES (ANUAL)		PRIMA DE SEGUROS	TOTAL
	ORDINARIAS	EXTRAORDINARIAS	FISCALES	SEGURIDAD SOCIAL		
SUELDOS BASE ASIMILADOS A SALARIOS	7,257,600.00		682,356.96			7,939,956.96
TOTAL ASIMILADOS A SALARIOS	7,257,600.00	-	682,356.96	-	-	7,939,956.96
COMPENSACIÓN DOCENTE		1,320,624.00				1,320,624.00
DÍAS ECONÓMICOS NO DISFRUTADOS		55,720.22				55,720.22
DESPENSA ADICIONAL		3,273,480.00				3,273,480.00
BECAS ACADÉMICAS PARA HIJOS DE SINDICALIZADOS		64,800.00				64,800.00
ESTIMULOS POR RESULTADOS CULTURALES O DEPORTIVOS		32,400.00				32,400.00
ESTIMULO AL TRABAJADOR SINDICALIZADO		151,200.00				151,200.00
CANASTA BÁSICA DEL TRABAJADOR DOCENTE Y NO DOCENTE		172,800.00				172,800.00
SERVICIOS FUNERARIOS POR MUERTE DE TRABAJADOR O FAMILIAR DIRECTO		216,000.00				216,000.00
ESTIMULO A LA LABOR ACADÉMICA		40,068.00				40,068.00
SEGURO DE VIDA AL PERSONAL SINDICALIZADO		540,000.00				540,000.00
BONO DE VIDA CARA		324,602.04				324,602.04
RESULTADOS ACADÉMICOS		32,400.00				32,400.00
ASESORÍA ACADÉMICA		50,760.00				50,760.00
ESTÍMULO A LA LABOR DEL DOCENTE DE EXTRAESCOLARES		9,072.00				9,072.00
BONO A LA LABOR ADMINISTRATIVA		40,068.00				40,068.00
BONO DÍA DEL TRABAJADOR DE LA EDUCACIÓN		162,000.00				162,000.00
CUESTA DE ENERO		216,000.00				216,000.00
ESTÍMULO A LA PRODUCTIVIDAD		135,000.00				135,000.00

VALE FIN DE AÑO		270,000.00				270,000.00
FONDO PARA LA JUBILACIÓN		699,840.00				699,840.00
SUBTOTALES PRESTACIONES CONTRACTUALES DE SINDICALIZADOS Y NO SINDICALIZADOS	-	7,806,834.26	-	-	-	7,806,834.26
TOTALES	7,257,800.00	7,806,834.26	682,356.96	-	-	15,746,791.22

Universidad Autónoma de Baja California Sur						
Programa Federal U006						
Concepto	Percepciones		Obligaciones		Primas de Seguros	Total
	Ordinarias	Extraordinarias	Fiscales	Seguridad Social		
SUELDOS	161,591,421.00	0.00	0.00	0.00	0.00	161,591,421.00
PRESTACIONES LIGADAS AL SALARIO:	154,923,432.00	0.00	0.00	79,288,214.00	0.00	234,211,646.00
PRESTACIONES NO LIGADAS AL SALARIO:	110,393,654.00	0.00	0.00	71,822,263.00	0.00	182,215,917.00
Total	426,908,507.00	0.00	0.00	151,110,477.00	0.00	578,018,984.00

Universidad Autónoma de Baja California Sur						
Programa Federal U006						
Concepto	Percepciones		Obligaciones		Primas de Seguros	Total
	Ordinarias	Extraordinarias	Fiscales	Seguridad Social		
SUELDOS	129,273,137.00	0.00	0.00	0.00	0.00	129,273,137.00
PRESTACIONES LIGADAS AL SALARIO:	123,938,746.00	0.00	0.00	63,430,571.00	0.00	187,369,317.00
PRESTACIONES NO LIGADAS AL SALARIO:	88,314,923.00	0.00	0.00	57,457,810.00	0.00	145,772,733.00
Total	341,526,806.00	0.00	0.00	120,888,381.00	0.00	462,415,187.00

Universidad Autónoma de Baja California Sur						
Recurso Estatal						
Concepto	Percepciones		Obligaciones		Primas de Seguros	Total
	Ordinarias	Extraordinarias	Fiscales	Seguridad Social		
SUELDOS	32,318,284.00	0.00	0.00	0.00	0.00	32,318,284.00
PRESTACIONES LIGADAS AL SALARIO:	30,984,686.00	0.00	0.00	15,857,643.00	0.00	46,842,329.00
PRESTACIONES NO LIGADAS AL SALARIO:	22,078,731.00	0.00	0.00	14,364,453.00	0.00	36,443,184.00
Total	85,381,701.00	0.00	0.00	30,222,096.00	0.00	115,603,797.00

Poder/Dependencia/Entidad Programas federales (por cada uno de ellos)						
concepto	Percepciones		Obligaciones		Prima de Seguros	Total
	Ordinarias	Extraordinarias	Fiscales	Seguridad Social		
Base Sindicalizada	25,722,275.17		12,005,754.01		795,448.40	38,523,477.58
Personal de Confianza	4,007,282.60		4,554,283.10		470,696.06	9,037,261.76

Poder/Dependencia/Entidad Fuente de Financiamiento Estatal						
concepto	Percepciones		Obligaciones		Prima de Seguros	Total
	Ordinarias	Extraordinarias	Fiscales	Seguridad Social		
Base Sindicalizada	2,468,589.54		1,065,638.91		151,580.08	3,887,808.53

CECyTE BCS							
Programa Federal U006							
Concepto	Número de plazas	Percepciones		Obligaciones		Prima de Seguros	TOTAL
		Ordinarias	Extraordinarias	Fiscales	Seguridad Social		
Total de Plazas Personal de Confianza:	105	53,724,213.00	9,550,963.00	1,910,182.00	10,144,479.00	0.00	75,329,837.00
Sueldo Base		53,724,213.00					53,724,213.00
Prima Vacacional			3,581,610.00				3,581,610.00
ISR Prima Vacacional				716,316.00			716,316.00
Aguinaldo			5,969,353.00				5,969,353.00
ISR Aguinaldo				1,193,866.00			1,193,866.00
Seguridad Social					6,408,576.00		6,408,576.00
SUBCUENTA DE LA VIVIENDA					2,668,506.00		2,668,506.00

SISTEMA DE AHORRO PARA EL RETIRO					1,067,397.00		1,067,397.00
Total de Plazas Administrativas Base Sindicalizadas:	413	57,706,018.00	33,605,399.00	2,226,391.00	12,168,588.00	930,162.00	106,636,558.00
Sueldo Base		57,706,018.00					57,706,018.00
Prima de Antigüedad			7,901,826.00				7,901,826.00
Prima Vacacional			4,174,516.00				4,174,516.00
ISR Prima Vacacional				834,894.00			834,894.00
Aguinaldo			6,957,537.00				6,957,537.00
ISR Aguinaldo				1,391,497.00			1,391,497.00
Seguridad Social					8,338,484.00		8,338,484.00
SUBCUENTA DE LA VIVIENDA					2,735,794.00		2,735,794.00
SISTEMA DE AHORRO PARA EL RETIRO					1,094,310.00		1,094,310.00
Seguro Institucional (NSI)						930,162.00	930,162.00
Despensa			7,057,116.00				7,057,116.00
Ajuste a Calendario			869,682.00				869,682.00
Est. por Puntualidad y Asistencia			1,304,526.00				1,304,526.00
Económicos No Disfrutados			1,043,620.00				1,043,620.00
Descanso Obligatorio (Festivos)			347,866.00				347,866.00
Eficiencia en el Trabajo			633,888.00				633,888.00
Otras Prestaciones			3,314,822.00				3,314,822.00
Total de Horas Base Sindicalizadas:	8016	51,277,346.00	32,820,865.00	2,161,159.00	10,304,509.00	871,704.00	97,435,583.00
Sueldo Base		51,277,346.00					51,277,346.00
Prima de Antigüedad			8,785,104.00				8,785,104.00
Prima Vacacional			4,132,291.00				4,132,291.00
ISR Prima Vacacional				826,450.00			826,450.00
Aguinaldo			6,673,595.00				6,673,595.00

ISR Aguinaldo				1,334,709.00			1,334,709.00
Material Didáctico			1,922,092.00				1,922,092.00
Seguridad Social					6,715,119.00		6,715,119.00
SUBCUENTA DE LA VIVIENDA					2,563,857.00		2,563,857.00
SISTEMA DE AHORRO PARA EL RETIRO					1,025,533.00		1,025,533.00
Seguro Institucional (NSI)						871,704.00	871,704.00
Despensa			3,244,104.00				3,244,104.00
Ajuste a Calendarlo			860,885.00				860,885.00
Est. por Puntualidad y Asistencia			1,291,333.00				1,291,333.00
Económicos No Disfrutados			774,795.00				774,795.00
Descanso Obligatorio (Festivos)			344,346.00				344,346.00
Eficiencia en el Trabajo			232,856.00				232,856.00
Apoyo a la Superación Académica			1,413,853.00				1,413,853.00
Compensación por Actuación y Productividad			341,470.00				341,470.00
Otras Prestaciones			2,804,141.00				2,804,141.00
Total de Plazas Docentes Base Sindicalizadas:	34	7,927,439.00	13,906,317.00	333,592.00	1,607,960.00	134,761.00	23,910,069.00
Sueldo Base		7,927,439.00	7,927,439.00				15,854,878.00
Prima de Antigüedad			1,351,593.00				1,351,593.00
Prima Vacacional			636,996.00				636,996.00
ISR Prima Vacacional				127,395.00			127,395.00
Aguinaldo			1,031,000.00				1,031,000.00
ISR Aguinaldo				206,197.00			206,197.00
Material Didáctico			275,972.00				275,972.00
Seguridad Social					1,053,050.00		1,053,050.00
SUBCUENTA DE LA VIVIENDA					396,366.00		396,366.00

SISTEMA DE AHORRO PARA EL RETIRO					158,544.00		158,544.00
Seguro Institucional (NSI)						134,761.00	134,761.00
Despensa			563,244.00				563,244.00
Ajuste a Calendario			132,702.00				132,702.00
Est. por Puntualidad y Asistencia			199,057.00				199,057.00
Económicos No Disfrutados			119,432.00				119,432.00
Descanso Obligatorio (Festivos)			53,079.00				53,079.00
Eficiencia en el Trabajo			32,186.00				32,186.00
Apoyo a la Superación Académica			155,651.00				155,651.00
Compensación por Actuación y Productividad			43,650.00				43,650.00
Otras Prestaciones			1,384,316.00				1,384,316.00

Nota:

En la presente tabla aún no se refleja el incremento de Política Salarial 2024, ya que ese dato se anuncia en febrero de 2024. Asimismo, el porcentaje de Política Salarial de 2023 es hasta por el 8.2%, el cual tampoco se refleja en la presente tabla, ya que no se cuenta con las memorias de cálculo emitidas y autorizadas por la SEP Federal.

CECyTE BCS							
Fuente de Financiamiento Estatal							
Concepto	Número de plazas	Percepciones		Obligaciones		Prima de Seguros	TOTAL
		Ordinarias	Extraordinarias	Fiscales	Seguridad Social		
Total de Plazas Personal de Confianza:	105					0.00	75,329,837
Sueldo Base		53,724,213.00					53,724,213
Prima Vacacional			3,581,610.00				3,581,610
ISR Prima Vacacional				716,316.00			716,316
Aguinaldo			5,969,353.00				5,969,353
ISR Aguinaldo				1,193,866.00			1,193,866
Seguridad Social					6,408,576.00		6,408,576
SUBCUENTA DE LA VIVIENDA					2,668,506.00		2,668,506

SISTEMA DE AHORRO PARA EL RETIRO					1,067,397.00		1,067,397
Total de Plazas Administrativas Base Sindicalizadas:	413	57,706,018.00	33,605,399.00	2,226,391.00	12,168,588.00	930,162.00	106,636,558
Sueldo Base		57,706,018.00					57,706,018
Prima de Antigüedad			7,901,826.00				7,901,826
Prima Vacacional			4,174,516.00				4,174,516
ISR Prima Vacacional				834,894.00			834,894
Aguinaldo			6,957,537.00				6,957,537
ISR Aguinaldo				1,391,497.00			1,391,497
Seguridad Social					8,338,484.00		8,338,484
SUBCUENTA DE LA VIVIENDA					2,735,794.00		2,735,794
SISTEMA DE AHORRO PARA EL RETIRO					1,094,310.00		1,094,310
Seguro Institucional (NSI)						930,162.00	930,162
Despensa			7,057,116.00				7,057,116
Ajuste a Calendario			869,682.00				869,682
Est. por Puntualidad y Asistencia			1,304,526.00				1,304,526
Económicos No Disfrutados			1,043,620.00				1,043,620
Descanso Obligatorio (Festivos)			347,866.00				347,866
Eficiencia en el Trabajo			633,888.00				633,888
Otras Prestaciones			3,314,822.00				3,314,822
Total de Horas Base Sindicalizadas:	8016	51,277,346.00	32,820,865.00	2,161,159.00	10,304,509.00	871,704.00	97,435,583
Sueldo Base		51,277,346.00					51,277,346
Prima de Antigüedad			8,785,104.00				8,785,104
Prima Vacacional			4,132,291.00				4,132,291
ISR Prima Vacacional				826,450.00			826,450
Aguinaldo			6,673,595.00				6,673,595
ISR Aguinaldo				1,334,709.00			1,334,709
Material Didáctico			1,922,092.00				1,922,092
Seguridad Social					6,715,119.00		6,715,119
SUBCUENTA DE LA VIVIENDA					2,563,857.00		2,563,857
SISTEMA DE AHORRO PARA EL RETIRO					1,025,533.00		1,025,533
Seguro Institucional (NSI)						871,704.00	871,704
Despensa			3,244,104.00				3,244,104

Ajuste a Calendario			860,885.00				860,885
Est. por Puntualidad y Asistencia			1,291,333.00				1,291,333
Económicos No Disfrutados			774,795.00				774,795
Descanso Obligatorio (Festivos)			344,346.00				344,346
Eficiencia en el Trabajo			232,856.00				232,856
Apoyo a la Superación Académica			1,413,853.00				1,413,853
Compensación por Actuación y Productividad			341,470.00				341,470
Otras Prestaciones			2,804,141.00				2,804,141
Total de Plazas Docentes Base Sindicalizadas:	34	7,927,439.00	19,906,317.00	333,592.00	1,607,960.00	134,761.00	23,910,069
Sueldo Base		7,927,439.00	7,927,439.00				15,854,878
Prima de Antigüedad			1,351,593.00				1,351,593
Prima Vacacional			636,996.00				636,996
ISR Prima Vacacional				127,395.00			127,395
Aguinaldo			1,031,000.00				1,031,000
ISR Aguinaldo				206,197.00			206,197
Material Didáctico			275,972.00				275,972
Seguridad Social					1,053,050.00		1,053,050
SUBCUENTA DE LA VIVIENDA					396,366.00		396,366
SISTEMA DE AHORRO PARA EL RETIRO					158,544.00		158,544
Seguro Institucional (NSI)						134,761.00	134,761
Dispensa			563,244.00				563,244
Ajuste a Calendario			132,702.00				132,702
Est. por Puntualidad y Asistencia			199,057.00				199,057
Económicos No Disfrutados			119,432.00				119,432
Descanso Obligatorio (Festivos)			53,079.00				53,079
Eficiencia en el Trabajo			32,186.00				32,186
Apoyo a la Superación Académica			155,651.00				155,651
Compensación por Actuación y Productividad			43,650.00				43,650
Otras Prestaciones			1,384,316.00				1,384,316

Prestaciones contractuales para todo el personal de Base Sindicalizado:	447 Plazas más 8016 horas		54,500,000.00				54,500,000
---	---------------------------	--	---------------	--	--	--	------------

Nota:

En la presente tabla aún no se refleja el incremento de Política Salarial 2024, ya que ese dato se anuncia en febrero de 2024. Asimismo, el porcentaje de Política Salarial de 2023 es hasta por el 8.2%, el cual tampoco se refleja en la presente tabla, ya que no se cuenta con las memorias de cálculo emitidas y autorizadas por la SEP Federal.

EROGACIONES DE SERVICIOS PERSONALES

ANEXO I-12 C. PODER JUDICIAL

TIPO EMPLEADO	ADSCRIPCION	CATEGORIA	PERCEPCIONES			OBLIGACIONES				
			ORDINARIAS	EXTRAORDINARIAS	ISR	ISSSTE	FOVISSSTE	SAR	AH-SOL	
COMPENSADO	HABER DE RETIRO	MAGISTRADO EN RETIRO	1,159,220.40	601,276.02	273,183.54	0.00	0.00	0.00	0.00	0.00
COMPENSADO	HABER DE RETIRO	MAGISTRADO EN RETIRO	1,159,220.40	601,276.02	273,183.54	0.00	0.00	0.00	0.00	0.00
COMPENSADO	HABER DE RETIRO	MAGISTRADO EN RETIRO	1,159,220.40	601,276.02	273,183.54	0.00	0.00	0.00	0.00	0.00
COMPENSADO	JUZGADO MIXTO DE PRIMERA INSTANCIA	CATEGORIA NO ESPECIFICADA	105,343.20	25,045.30	842.73	0.00	0.00	0.00	0.00	0.00
COMPENSADO	HABER DE RETIRO	MAGISTRADO EN RETIRO	1,159,220.40	601,276.02	273,183.54	0.00	0.00	0.00	0.00	0.00
COMPENSADO	PRESIDENCIA DEL H. TRIBUNAL SUPERIOR DE JUSTICIA	CATEGORIA NO ESPECIFICADA	211,408.80	54,838.40	6,347.60	0.00	0.00	0.00	0.00	0.00
COMPENSADO	PENSION HUMANITARIA	CATEGORIA NO ESPECIFICADA	79,750.80	19,713.55	842.73	0.00	0.00	0.00	0.00	0.00
COMPENSADO	JUZGADO MIXTO DE PRIMERA INSTANCIA	CATEGORIA NO ESPECIFICADA	105,343.20	25,045.30	842.73	0.00	0.00	0.00	0.00	0.00
COMPENSADO	JUZGADO 4TO. FAMILIAR DE PRIMERA INSTANCIA	CATEGORIA NO ESPECIFICADA	116,683.20	27,407.80	842.73	0.00	0.00	0.00	0.00	0.00
COMPENSADO	PENSION POR VIUVEZ DE MAGISTRADO	PENSIONADA POR VIUVEZ DE MAGISTRADO	579,610.80	267,084.11	108,212.00	0.00	0.00	0.00	0.00	0.00
COMPENSADO	HABER DE RETIRO VITALICIO EN PORCENTAJE	MAGISTRADO EN RETIRO VITALICIO	812,966.40	299,611.40	162,071.45	0.00	0.00	0.00	0.00	0.00
COMPENSADO	JUZGADO 2DO. MERCANTIL DE PRIMERA INSTANCIA	CATEGORIA NO ESPECIFICADA	344,421.60	114,649.81	28,327.86	0.00	0.00	0.00	0.00	0.00
CONFIANZA	JUZGADO 1RO. FAMILIAR DE PRIMERA INSTANCIA	SECRETARIO DE ACUERDOS DEL JUZGADO DE PRIMERA INST	377,595.60	124,005.38	40,439.23	11,273.05	4,287.96	1,715.18	0.00	0.00
CONFIANZA	DIRECCION DE INFORMATICA	DIRECTOR	526,276.80	201,097.95	73,426.01	11,273.05	4,287.96	1,715.18	0.00	0.00
CONFIANZA	JUZGADO 1RO. CIVIL DE PRIMERA INSTANCIA	SECRETARIO DE ACUERDOS DEL JUZGADO DE PRIMERA INST	372,617.04	121,789.22	38,312.39	11,273.05	4,287.96	1,715.18	0.00	0.00
CONFIANZA	TRIBUNAL LABORAL	JUEZ LABORAL	713,705.04	323,671.97	139,453.73	21,472.20	8,167.44	3,266.98	0.00	0.00
CONFIANZA	CENTRAL DE ACTUARIOS	ACTUARIO JUDICIAL	225,271.44	51,221.65	8,668.35	9,816.48	3,733.92	1,493.57	0.00	0.00
CONFIANZA	JUZGADO 2DO. CIVIL DE PRIMERA INSTANCIA	JUEZ DE 1A INSTANCIA	763,994.40	340,820.69	154,540.55	21,472.20	8,167.44	3,266.98	0.00	0.00
CONFIANZA	DIRECCION DE PLANEACION	DIRECTOR	511,430.40	197,667.43	67,006.73	11,273.05	4,287.96	1,715.18	0.00	0.00
CONFIANZA	JUZGADO 1RO. FAMILIAR DE PRIMERA INSTANCIA	SECRETARIO DE ESTUDIOS Y PROYECTOS	299,629.44	84,787.57	22,722.24	11,273.05	4,287.96	1,715.18	0.00	0.00

CONFIANZA	CENTRAL DE ACTUARIOS	ACTUARIO JUDICIAL	225.271,44	51.221,65	8.668,35	9,816,48	3,733,92	1,493,57	0,00
CONFIANZA	TRIBUNAL LABORAL	JUEZ LABORAL	718.255,20	330.914,98	140.253,66	21,472,20	8,167,44	3,266,98	0,00
CONFIANZA	UNIDAD DE GESTION ACTUARIAL	ACTUARIO JUDICIAL	314.572,80	75,196,93	21,952,15	9,816,48	3,733,92	1,493,57	0,00
CONFIANZA	JUZGADO MIXTO MENOR	JUEZ MENOR	372,617,04	121,799,22	38,312,39	11,273,05	4,287,96	1,715,18	0,00
CONFIANZA	JUZGADO PENAL DEL SISTEMA ACUSATORIO	JUEZ DE CONTROL AUXILIAR DE CAUSA Y SALA	739,101,60	337,330,13	147,072,68	21,472,20	8,167,44	3,266,98	0,00
CONFIANZA	JUZGADO PENAL DEL SISTEMA ACUSATORIO	AUXILIAR DE CAUSA Y SALA	375,106,32	122,897,30	39,375,81	11,273,05	4,287,96	1,715,18	0,00
CONFIANZA	JUZGADO 2DO. FAMILIAR DE PRIMERA INSTANCIA	SECRETARIO DE ACUERDOS DEL JUZGADO DE PRIMERA INSTANCIA	402,498,40	135,086,19	51,073,44	11,273,05	4,287,96	1,715,18	0,00
CONFIANZA	TRIBUNAL LABORAL	ACTUARIO JUDICIAL	306,871,44	69,723,40	0,00	9,816,48	3,733,92	1,493,57	5,339,88
CONFIANZA	JUZGADO PENAL DEL SISTEMA ACUSATORIO	NOTIFICADOR	242,840,64	57,554,33	10,579,88	9,816,48	3,733,92	1,493,57	0,00
CONFIANZA	SEGUNDA SALA UNITARIA EN MATERIA CIVIL	SECRETARIO DE ACUERDOS DE SALA	410,106,72	140,641,02	46,851,89	11,273,05	4,287,96	1,715,18	6,221,28
CONFIANZA	CONTRALORIA INTERNA	JEFE DE DEPARTAMENTO	333,479,04	104,538,48	28,194,67	10,191,27	3,876,48	1,550,59	5,524,74
CONFIANZA	JUZGADO PENAL DEL SISTEMA ACUSATORIO	OFICIAL DE AUDIO Y VIDEO	277,661,52	76,296,52	16,756,37	9,816,48	3,733,92	1,493,57	5,501,34
CONFIANZA	JUZGADO MIXTO DE PRIMERA INSTANCIA	ACTUARIO JUDICIAL	309,360,72	70,831,48	22,965,69	9,816,48	3,733,92	1,493,57	0,00
CONFIANZA	JUZGADO 1RO. FAMILIAR DE PRIMERA INSTANCIA	SECRETARIO DE ACUERDOS DEL JUZGADO DE PRIMERA INSTANCIA	375,106,32	122,897,30	39,375,81	11,273,05	4,287,96	1,715,18	0,00
CONFIANZA	PRIMERA SALA UNITARIA EN MATERIA PENAL	SECRETARIO DE ACUERDOS DE SALA	391,749,60	137,351,03	40,803,98	11,273,05	4,287,96	1,715,18	0,00
CONFIANZA	JUZGADO 2DO. CIVIL DE PRIMERA INSTANCIA	SECRETARIO DE ACUERDOS DEL JUZGADO DE PRIMERA INSTANCIA	375,106,32	122,897,30	39,375,81	11,273,05	4,287,96	1,715,18	0,00
CONFIANZA	JUZGADO 1RO. FAMILIAR DE PRIMERA INSTANCIA	SECRETARIO DE ESTUDIOS Y PROYECTOS	299,629,44	84,787,57	22,722,24	11,273,05	4,287,96	1,715,18	0,00
CONFIANZA	TRIBUNAL LABORAL	SECRETARIO INSTRUCTOR	412,314,00	148,249,75	49,556,03	13,955,89	5,308,44	2,123,38	0,00
CONFIANZA	JUZGADO DE PAZ	JUEZ DE PAZ	323,126,64	81,464,11	25,374,38	9,816,48	3,733,92	1,493,57	5,339,88
CONFIANZA	JUZGADO PENAL DEL SISTEMA ACUSATORIO	AUXILIAR DE CAUSA Y SALA	377,595,60	124,005,38	40,439,23	11,273,05	4,287,96	1,715,18	6,383,52
CONFIANZA	JUZGADO PENAL DEL SISTEMA ACUSATORIO	OFICIAL DE ATENCION AL PUBLICO	183,600,00	39,148,80	842,73	9,816,48	3,733,92	1,493,57	4,853,94
CONFIANZA	CENTRO ESTATAL DE JUSTICIA ALTERNATIVA	ESPECIALISTA	333,479,04	101,947,90	29,952,52	11,273,05	4,287,96	1,715,18	0,00

CONFIANZA	TRIBUNAL LABORAL	OFICIAL DE AUDIO Y VIDEO	277.661,52	76.296,52	16.756,37	9,816,48	3,733,92	1,493,57	0,00
CONFIANZA	CENTRAL DE ACTUARIOS	ACTUARIO JUDICIAL	225.271,44	51.221,65	8,668,35	9,816,48	3,733,92	1,493,57	0,00
CONFIANZA	DIRECCION DE FINANZAS	ADMINISTRATIVO ESPECIALIZADO	356.216,64	116,065,49	33,051,42	10,191,27	3,876,48	1,550,59	0,00
CONFIANZA	JUZGADO 1RO. CIVIL DE PRIMERA INSTANCIA	SECRETARIO DE ESTUDIOS Y PROYECTOS	302.118,72	85,895,66	23,785,66	11,273,05	4,287,96	1,715,18	0,00
CONFIANZA	TRIBUNAL LABORAL	ENCARGADO ADMINISTRATIVO	356,749,20	119,607,30	33,327,89	11,273,05	4,287,96	1,715,18	5,574,66
CONFIANZA	JUZGADO PENAL DEL SISTEMA ACUSATORIO CENTRO ESTATAL DE JUSTICIA ALTERNATIVA	AUXILIAR DE CAUSA Y SALA	372.617,04	121,789,22	38,312,39	11,273,05	4,287,96	1,715,18	0,00
CONFIANZA	JUZGADO 1RO. PENAL DE PRIMERA INSTANCIA	SECRETARIO DE ESTUDIOS Y PROYECTOS	302,118,72	85,895,66	23,785,66	11,273,05	4,287,96	1,715,18	0,00
CONFIANZA	TERCERA SALA UNITARIA CIVIL Y ADMINISTRATIVA	SECRETARIO DE ESTUDIOS Y PROYECTOS	458.053,20	167,690,90	68,034,93	13,955,89	5,308,44	2,123,38	0,00
CONFIANZA	JUZGADO PENAL DEL SISTEMA ACUSATORIO	AUXILIAR DE CAUSA Y SALA	375,106,32	122,897,30	39,375,81	11,273,05	4,287,96	1,715,18	6,221,28
CONFIANZA	JUZGADO 1RO. FAMILIAR DE PRIMERA INSTANCIA	TRABAJADOR SOCIAL	364,425,84	106,727,20	34,804,90	10,191,27	3,876,48	1,550,59	0,00
CONFIANZA	PRIMERA SALA UNITARIA EN MATERIA CIVIL	ACTUARIO JUDICIAL	225,271,44	51,221,65	8,668,35	9,816,48	3,733,92	1,493,57	0,00
CONFIANZA	TRIBUNAL LABORAL	SECRETARIO INSTRUCTOR	428,181,84	154,082,43	54,540,52	13,955,89	5,308,44	2,123,38	0,00
CONFIANZA	JUZGADO MIXTO DE PRIMERA INSTANCIA	ACTUARIO JUDICIAL	297,003,60	66,623,92	18,438,15	9,816,48	3,733,92	1,493,57	0,00
CONFIANZA	JUZGADO PENAL DEL SISTEMA ACUSATORIO CENTRAL DE ACTUARIOS	NOTIFICADOR	324,440,64	78,630,25	25,655,05	9,816,48	3,733,92	1,493,57	0,00
CONFIANZA	TERCERA SALA UNITARIA PENAL Y DE JUSTICIA PARA ADOLESCENTES	AUXILIAR DE CAUSA Y SALA 2DA INSANCIA	433,160,40	156,298,59	56,667,36	13,955,89	5,308,44	2,123,38	0,00
CONFIANZA	TRIBUNAL LABORAL	ENCARGADO ADMINISTRATIVO	372,617,04	121,789,22	38,312,39	11,273,05	4,287,96	1,715,18	0,00
CONFIANZA	JUZGADO MIXTO DE PRIMERA INSTANCIA	SECRETARIO DE ESTUDIOS Y PROYECTOS	299,629,44	84,787,57	22,722,24	11,273,05	4,287,96	1,715,18	0,00
CONFIANZA	JUZGADO MIXTO DE PRIMERA INSTANCIA	JUEZ DE 1A INSTANCIA	743,576,40	328,003,30	148,415,14	21,472,20	8,167,44	3,266,98	0,00
CONFIANZA	JUZGADO MIXTO DE PRIMERA INSTANCIA	SECRETARIO DE ACUERDOS DEL JUZGADO DE PRIMERA INSTANCIA	390,042,00	129,545,78	45,756,33	11,273,05	4,287,96	1,715,18	0,00

CONFIANZA	JUZGADO 2DO. CIVIL DE PRIMERA INSTANCIA	SECRETARIO DE ACUERDOS DEL JUZGADO DE PRIMERA INSTANCIA	375.106,32	122.897,30	39.375,81	11.273,05	4.287,96	1.715,18	0,00
CONFIANZA	JUZGADO MIXTO DE PRIMERA INSTANCIA	SECRETARIO DE ACUERDOS DEL JUZGADO DE PRIMERA INSTANCIA	377.595,60	124.005,38	40.439,23	11.273,05	4.287,96	1.715,18	0,00
CONFIANZA	CENTRAL DE ACTUARIOS	ACTUARIO JUDICIAL	225.271,44	51.221,65	8.668,36	9,816,48	3.733,92	1.493,57	0,00
CONFIANZA	TERCERA SALA UNITARIA PENAL Y DE JUSTICIA PARA ADOLESCENTES	AUXILIAR DE CAUSA Y SALA 2DA INSANCA	430.671,12	155.190,50	55.603,94	13,955,89	5.308,44	2.123,38	7.548,06
CONFIANZA	UNIDAD DE IGUALDAD DE GENERO	JEFE DE DEPARTAMENTO	335.968,32	105,043,77	29.258,09	10,191,27	3,876,48	1,550,59	0,00
CONFIANZA	JUZGADO PENAL DEL SISTEMA ACUSATORIO	NOTIFICADOR	247.819,20	58.327,02	12.105,40	9,816,48	3,733,92	1,493,57	0,00
CONFIANZA	JUZGADO PENAL DEL SISTEMA ACUSATORIO	NOTIFICADOR	314.572,80	75.196,93	21.952,15	9,816,48	3,733,92	1,493,57	0,00
CONFIANZA	TERCERA SALA UNITARIA PENAL Y DE JUSTICIA PARA ADOLESCENTES	AUXILIAR DE CAUSA Y SALA 2DA INSANCA	430.671,12	155.190,50	55.603,94	13,955,89	5.308,44	2.123,38	3.774,42
CONFIANZA	CENTRAL DE ACTUARIOS	COORDINADOR	333.479,04	104,538,48	28.194,67	10,191,27	3,876,48	1,550,59	5.524,74
CONFIANZA	UNIDAD DE GESTION ACTUARIAL	ACTUARIO JUDICIAL	306.871,44	69,723,40	21.902,27	9,816,48	3,733,92	1,493,57	0,00
CONFIANZA	TRIBUNAL LABORAL	JUEZ LABORAL	721.855,20	332,424,88	141,333,66	21,472,20	8,167,44	3,266,98	0,00
CONFIANZA	UNIDAD DE GESTION ACTUARIAL	ACTUARIO JUDICIAL	306.871,44	69,723,40	21.902,27	9,816,48	3,733,92	1,493,57	0,00
CONFIANZA	JUZGADO 2DO. CIVIL DE PRIMERA INSTANCIA	SECRETARIO DE ESTUDIOS Y PROYECTOS	302.118,72	85,895,66	23.785,66	11,273,05	4,287,96	1,715,18	0,00
CONFIANZA	PRIMERA SALA UNITARIA EN MATERIA PENAL	ACTUARIO JUDICIAL	227.760,72	51,600,29	9,210,02	9,816,48	3,733,92	1,493,57	5.501,34
CONFIANZA	TRIBUNAL LABORAL	JUEZ LABORAL	701.437,20	319,607,48	135,208,25	21,472,20	8,167,44	3,266,98	0,00
CONFIANZA	CENTRO ESTATAL DE JUSTICIA ALTERNATIVA	ESPECIALISTA	338.457,60	104,164,05	32,079,35	11,273,05	4,287,96	1,715,18	6,383,52
CONFIANZA	JUZGADO PENAL DEL SISTEMA ACUSATORIO	OFICIAL DE AUDIO Y VIDEO	259.304,40	71,701,37	11.951,61	9,816,48	3,733,92	1,493,57	0,00
CONFIANZA	CENTRO DE CONVIVENCIA FAMILIAR	TRABAJADOR SOCIAL	299.625,84	87,376,33	20.963,63	10,191,27	3,876,48	1,550,59	5,524,74
CONFIANZA	JUZGADO PENAL DEL SISTEMA ACUSATORIO	JUEZ DE CONTROL	763.994,40	340,820,69	154,540,55	21,472,20	8,167,44	3,266,98	13,044,72
CONFIANZA	JUZGADO PENAL DEL SISTEMA ACUSATORIO	AUXILIAR DE CAUSA Y SALA	377.595,60	124,005,38	40.439,23	11,273,05	4,287,96	1,715,18	0,00
CONFIANZA	PRIMERA SALA UNITARIA EN MATERIA PENAL	SECRETARIO DE ESTUDIOS Y PROYECTOS	430.671,12	155.190,50	55.603,94	13,955,89	5.308,44	2.123,38	7.548,06

CONFIANZA	JUZGADO PENAL DEL SISTEMA ACUSATORIO	ADMINISTRADOR DE GESTION JURIDICA	492.617.04	187.915.35	69.138.60	13.955.89	5.308.44	2.123.38	0.00
CONFIANZA	JUZGADO DE EJECUCION DE SANCIONES Y MEDIDAS DE SEGURIDAD	SECRETARIO DE ACUERDOS DEL JUZGADO DE PRIMERA INST	377.595.60	124.005.38	40.439.23	11.273.05	4.287.96	1.715.18	0.00
CONFIANZA	JUZGADO PENAL DEL SISTEMA ACUSATORIO	COORDINADOR ESTATAL DE GESTION	734.123.04	336.489.36	145.579.14	21.472.20	8.167.44	3.266.98	0.00
CONFIANZA	CENTRAL DE ACTUARIOS	ACTUARIO JUDICIAL	225.271.44	51.221.65	8.668.35	9.816.48	3.733.92	1.493.57	0.00
CONFIANZA	TRIBUNAL LABORAL	ENCARGADO ADMINISTRATIVO	372.617.04	121.789.22	38.312.39	11.273.05	4.287.96	1.715.18	0.00
CONFIANZA	JUZGADO 2DO. CIVIL DE PRIMERA INSTANCIA	SECRETARIO DE ACUERDOS DEL JUZGADO DE PRIMERA INST	390.042.00	129.545.78	45.756.33	11.273.05	4.287.96	1.715.18	0.00
CONFIANZA	TRIBUNAL LABORAL	SECRETARIO INSTRUCTOR	412.314.00	148.249.75	49.556.03	13.955.89	5.308.44	2.123.38	0.00
CONFIANZA	UNIDAD DE GESTION ACTUARIAL	ACTUARIO JUDICIAL	309.360.72	70.831.48	22.965.69	9.816.48	3.733.92	1.493.57	0.00
CONFIANZA	JUZGADO 3RO. MERCANTIL DE PRIMERA INSTANCIA	JUEZ DE 1A INSTANCIA	731.130.00	326.499.87	144.681.22	21.472.20	8.167.44	3.266.98	0.00
CONFIANZA	JUZGADO PENAL DEL SISTEMA ACUSATORIO	ADMINISTRADOR DE GESTION JURIDICA	492.617.04	187.915.35	69.138.60	13.955.89	5.308.44	2.123.38	0.00
CONFIANZA	TERCERA SALA JUSTICIA PENAL Y DE ADOLESCENTES	ADMINISTRADOR DE GESTION JURIDICA SEGUNDA INSTANCI	548.994.24	218.198.70	82.398.53	13.955.89	5.308.44	2.123.38	7.386.60
CONFIANZA	JUZGADO PENAL DEL SISTEMA ACUSATORIO	NOTIFICADOR	247.819.20	58.327.02	12.105.40	9.816.48	3.733.92	1.493.57	0.00
CONFIANZA	SEGUNDA SALA UNITARIA EN MATERIA PENAL	AUXILIAR DE CAUSA Y SALA 2DA INSANCA	430.671.12	155.190.50	55.603.94	13.955.89	5.308.44	2.123.38	0.00
CONFIANZA	JUZGADO 1RO. MERCANTIL DE PRIMERA INSTANCIA	JUEZ DE 1A INSTANCIA	743.576.40	328.003.30	148.415.14	21.472.20	8.167.44	3.266.98	13.044.72
CONFIANZA	TRIBUNAL LABORAL	SECRETARIO INSTRUCTOR	428.181.84	154.082.43	54.540.52	13.955.89	5.308.44	2.123.38	0.00
CONFIANZA	JUZGADO 1RO. FAMILIAR DE PRIMERA INSTANCIA	PSICOLOGO	299.625.84	87.376.33	20.963.63	10.191.27	3.876.48	1.550.59	0.00
CONFIANZA	TRIBUNAL LABORAL	ACTUARIO JUDICIAL	306.871.44	69.723.40	21.902.27	9.816.48	3.733.92	1.493.57	0.00
CONFIANZA	PRESIDENCIA DEL H. TRIBUNAL SUPERIOR DE JUSTICIA	AUXILIAR DE LA PRESIDENCIA	718.683.60	324.512.75	140.947.29	21.472.20	8.167.44	3.266.98	0.00
CONFIANZA	JUZGADO 2DO. FAMILIAR DE PRIMERA INSTANCIA	SECRETARIO DE ACUERDOS DEL JUZGADO DE PRIMERA INST	372.617.04	121.789.22	38.312.39	11.273.05	4.287.96	1.715.18	0.00
CONFIANZA	DIRECCION DE FINANZAS	ADMINISTRATIVO ESPECIALIZADO	343.948.80	111.307.85	28.835.88	10.191.27	3.876.48	1.550.59	0.00

CONFIANZA	DIRECCION DE ADOQUISICIONES	DIRECTOR	521,298.24	198,581.10	71,084.09	11,273.05	4,287.96	1,715.18	6,059.82
CONFIANZA	DIRECCION DE FINANZAS	DIRECTOR	781,467.84	366,210.06	159,782.58	21,472.20	8,167.44	3,266.98	11,103.30
CONFIANZA	JUZGADO 1RO. FAMILIAR DE PRIMERA INSTANCIA	JUEZ DE 1A INSTANCIA	731,130.00	326,499.87	144,681.22	21,472.20	8,167.44	3,266.98	0.00
CONFIANZA	CENTRO DE CONVIVENCIA FAMILIAR	DIRECTOR	511,430.40	197,667.43	67,006.73	11,273.05	4,287.96	1,715.18	0.00
CONFIANZA	CENTRAL DE ACTUARIOS	ACTUARIO JUDICIAL	227,760.72	51,600.29	9,210.02	9,816.48	3,733.92	1,493.57	0.00
CONFIANZA	JUZGADO MIXTO DE PRIMERA INSTANCIA	SECRETARIO DE ACUERDOS DEL JUZGADO DE PRIMERA INST	375,106.32	122,897.30	39,375.81	11,273.05	4,287.96	1,715.18	0.00
CONFIANZA	UNIDAD DE GESTION ACTUARIAL	ACTUARIO JUDICIAL	309,360.72	70,831.48	22,965.69	9,816.48	3,733.92	1,493.57	0.00
CONFIANZA	JUZGADO 1RO. FAMILIAR DE PRIMERA INSTANCIA	JUEZ DE 1A INSTANCIA	751,548.00	339,317.26	150,806.63	21,472.20	8,167.44	3,266.98	0.00
CONFIANZA	CENTRAL DE CONSIGNACION DE PENSIONES ALIMENTARIAS	SUPERVISOR	228,303.84	56,064.66	8,998.28	9,816.48	3,733.92	1,493.57	0.00
CONFIANZA	JUZGADO 2DO. CIVIL DE PRIMERA INSTANCIA	SECRETARIO DE ACUERDOS DEL JUZGADO DE PRIMERA INST	375,106.32	122,897.30	39,375.81	11,273.05	4,287.96	1,715.18	0.00
CONFIANZA	JUZGADO PENAL DEL SISTEMA ACUSATORIO	AUXILIAR DE CAUSA Y SALA	390,042.00	129,545.78	45,756.33	11,273.05	4,287.96	1,715.18	7,192.38
CONFIANZA	JUZGADO PENAL DEL SISTEMA ACUSATORIO	JUEZ DE CONTROL	736,612.32	336,909.76	146,325.91	21,472.20	8,167.44	3,266.98	0.00
CONFIANZA	JUZGADO PENAL DEL SISTEMA ACUSATORIO	NOTIFICADOR	308,572.80	73,405.19	20,670.55	9,816.48	3,733.92	1,493.57	0.00
CONFIANZA	DIRECCION DE INFORMATICA	JEFE DE DEPARTAMENTO	333,479.04	104,538.48	28,194.67	10,191.27	3,876.48	1,550.59	5,524.74
CONFIANZA	JUZGADO 4TO. FAMILIAR DE PRIMERA INSTANCIA	ESPECIALISTA	350,904.00	109,704.45	37,396.45	11,273.05	4,287.96	1,715.18	7,192.38
CONFIANZA	JUZGADO PENAL DEL SISTEMA ACUSATORIO	AUXILIAR DE CAUSA Y SALA	372,617.04	121,789.22	38,312.39	11,273.05	4,287.96	1,715.18	0.00
CONFIANZA	UNIDAD DE GESTION ACTUARIAL	NOTIFICADOR	324,440.64	78,630.25	25,655.05	9,816.48	3,733.92	1,493.57	0.00
CONFIANZA	JUZGADO 3RO. FAMILIAR DE PRIMERA INSTANCIA	PSICOLOGO	299,625.84	87,376.33	20,963.63	10,191.27	3,876.48	1,550.59	0.00
CONFIANZA	UNIDAD DE GESTION ACTUARIAL	ACTUARIO JUDICIAL	309,360.72	70,831.48	22,965.69	9,816.48	3,733.92	1,493.57	5,501.34
CONFIANZA	JUZGADO 1RO. FAMILIAR DE PRIMERA INSTANCIA	TRABAJADOR SOCIAL	352,158.00	99,684.92	30,589.37	10,191.27	3,876.48	1,550.59	0.00

CONFIANZA	JUZGADO 1RO. FAMILIAR DE PRIMERA INSTANCIA	SECRETARIO DE ESTUDIOS Y PROYECTOS	299.629.44	84.787.57	22.722.24	11,273.05	4,287.96	1,715.18	0.00
CONFIANZA	JUZGADO 1RO. FAMILIAR DE PRIMERA INSTANCIA	SECRETARIO DE ACUERDOS DEL JUZGADO DE PRIMERA INST	372.617.04	121.789.22	38.312.39	11,273.05	4,287.96	1,715.18	0.00
CONFIANZA	JUZGADO 1RO. FAMILIAR DE PRIMERA INSTANCIA	JUEZ DE 1A INSTANCIA	763.994.40	340.820.69	154.540.55	21,472.20	8,167.44	3,266.98	0.00
CONFIANZA	JUZGADO PENAL DEL SISTEMA ACUSATORIO	JUEZ DE CONTROL	751.548.00	339.317.26	150.806.63	21,472.20	8,167.44	3,266.98	0.00
CONFIANZA	JUZGADO MIXTO DE PRIMERA INSTANCIA	ACTUARIO JUDICIAL	306.871.44	69.723.40	21.902.27	9,816.48	3,733.92	1,493.57	0.00
CONFIANZA	JUZGADO PENAL DEL SISTEMA ACUSATORIO	OFICIAL DE AUDIO Y VIDEO	265.304.40	73.043.51	12.911.61	9,816.48	3,733.92	1,493.57	0.00
CONFIANZA	PRIMERA SALA UNITARIA EN MATERIA PENAL	SECRETARIO DE ESTUDIOS Y PROYECTOS	433.160.40	156.298.59	56.667.36	13,955.89	5,308.44	2,123.38	0.00
CONFIANZA	JUZGADO 2DO. CIVIL DE PRIMERA INSTANCIA	SECRETARIO DE ACUERDOS DEL JUZGADO DE PRIMERA INST	390.042.00	129.545.78	45.756.33	11,273.05	4,287.96	1,715.18	0.00
CONFIANZA	JUZGADO 4TO. FAMILIAR DE PRIMERA INSTANCIA	JUEZ DE 1A INSTANCIA	718.683.60	324.512.75	140.947.29	21,472.20	8,167.44	3,266.98	0.00
CONFIANZA	DIRECCION DE NOMINAS	DIRECTOR	600.750.00	240.314.59	96.796.89	11,273.05	4,287.96	1,715.18	0.00
CONFIANZA	CONSEJO DE LA JUDICATURA	SECRETARIO TECNICO	509.078.40	191.072.64	75.235.73	11,273.05	4,287.96	1,715.18	0.00
CONFIANZA	PRIMERA SALA UNITARIA EN MATERIA CIVIL	SECRETARIO DE ACUERDOS DE SALA	410.106.72	140.641.02	46.851.89	11,273.05	4,287.96	1,715.18	0.00
CONFIANZA	UNIDAD DE GESTION ACTUARIAL	JEFE DE DEPARTAMENTO AUXILIAR DE CAUSA Y SALA	335.625.84	98.126.82	28.653.23	10,191.27	3,876.48	1,550.59	0.00
CONFIANZA	JUZGADO PENAL DEL SISTEMA ACUSATORIO	AUXILIAR DE CAUSA Y SALA	372.617.04	121.789.22	38.312.39	11,273.05	4,287.96	1,715.18	0.00
CONFIANZA	JUZGADO 1RO. PENAL DE PRIMERA INSTANCIA	SECRETARIO DE ACUERDOS DEL JUZGADO DE PRIMERA INST	377.595.60	124.005.38	40.439.23	11,273.05	4,287.96	1,715.18	0.00
CONFIANZA	JUZGADO 1RO. FAMILIAR DE PRIMERA INSTANCIA	SECRETARIO DE ESTUDIOS Y PROYECTOS	302.118.72	85.895.66	23.785.66	11,273.05	4,287.96	1,715.18	6,221.28
CONFIANZA	CENTRO DE CONVIVENCIA FAMILIAR	PSICOLOGO	283.758.00	82.377.38	16.575.48	10,191.27	3,876.48	1,550.59	0.00
CONFIANZA	JUZGADO 4TO. FAMILIAR DE PRIMERA INSTANCIA	SECRETARIO DE ACUERDOS DEL JUZGADO DE PRIMERA INST	402.488.40	135.086.19	51.073.44	11,273.05	4,287.96	1,715.18	0.00
CONFIANZA	UNIDAD DE GESTION ACTUARIAL	ACTUARIO JUDICIAL	308.572.80	73.405.19	20.670.55	9,816.48	3,733.92	1,493.57	0.00

CONFIANZA	JUZGADO MIXTO DE PRIMERA INSTANCIA	JUEZ DE 1ª INSTANCIA	743,576.40	328,003.30	148,415.14	21,472.20	8,167.44	3,266.98	0.00
CONFIANZA	JUZGADO MIXTO DE PRIMERA INSTANCIA	SECRETARIO DE ESTUDIOS Y PROYECTOS	299,629.44	84,787.57	22,722.24	11,273.05	4,287.96	1,715.18	0.00
CONFIANZA	JUZGADO 2DO. CIVIL DE PRIMERA INSTANCIA	JUEZ DE 1ª INSTANCIA	718,683.60	324,512.75	140,947.29	21,472.20	8,167.44	3,266.98	0.00
CONFIANZA	MAGISTRADOS DEL H. TRIBUNAL SUPERIOR DE JUSTICIA	MAGISTRADO DEL TRIBUNAL SUPERIOR DE JUSTICIA	1,167,909.12	599,225.54	275,963.98	26,546.06	10,097.40	4,098.96	0.00
CONFIANZA	CENTRAL DE ACTUARIOS	ACTUARIO JUDICIAL	225,271.44	51,221.65	8,668.35	9,816.48	3,733.92	1,493.57	0.00
CONFIANZA	JUZGADO PENAL DEL SISTEMA ACUSATORIO	AUXILIAR DE CAUSA Y SALA	372,617.04	121,789.22	38,312.39	11,273.05	4,287.96	1,715.18	0.00
CONFIANZA	JUZGADO 4TO. FAMILIAR DE PRIMERA INSTANCIA	SECRETARIO DE ACUERDOS DEL JUZGADO DE PRIMERA INSTANCIA	390,042.00	129,545.78	45,756.33	11,273.05	4,287.96	1,715.18	0.00
CONFIANZA	VISITADURIA JUDICIAL	JEFE DE DEPARTAMENTO	338,457.60	102,501.08	30,321.51	10,191.27	3,876.48	1,550.59	0.00
CONFIANZA	CENTRO DE CONVIVENCIA FAMILIAR	ENFERMERA	207,271.44	48,483.70	6,709.95	9,816.48	3,733.92	1,493.57	5,339.88
CONFIANZA	JUZGADO PENAL DEL SISTEMA ACUSATORIO	ADMINISTRADOR DE GESTION JURIDICA	495,106.32	189,173.76	70,309.55	13,955.89	5,308.44	2,123.38	7,548.06
CONFIANZA	JUZGADO PENAL DEL SISTEMA ACUSATORIO	OFICIAL DE AUDIO Y VIDEO	275,172.24	75,427.86	15,864.21	9,816.48	3,733.92	1,493.57	0.00
CONFIANZA	ESCUELA JUDICIAL	DIRECTOR	521,298.24	198,561.10	71,084.09	11,273.05	4,287.96	1,715.18	0.00
CONFIANZA	JUZGADO PENAL DEL SISTEMA ACUSATORIO	NOTIFICADOR	247,819.20	58,327.02	12,105.40	9,816.48	3,733.92	1,493.57	5,662.80
CONFIANZA	JUZGADO 2DO. CIVIL DE PRIMERA INSTANCIA	SECRETARIO DE ACUERDOS DEL JUZGADO DE PRIMERA INSTANCIA	375,106.32	122,897.30	39,375.81	11,273.05	4,287.96	1,715.18	0.00
CONFIANZA	CENTRAL DE CONSIGNACION DE PENSIONES ALIMENTARIAS	CAJERO	168,204.24	33,885.55	2,089.85	9,816.48	3,733.92	1,493.57	0.00
CONFIANZA	JUZGADO 2DO. CIVIL DE PRIMERA INSTANCIA	SECRETARIO DE ESTUDIOS Y PROYECTOS	302,118.72	85,895.66	23,785.66	11,273.05	4,287.96	1,715.18	0.00
CONFIANZA	TRIBUNAL LABORAL	JUEZ LABORAL	718,683.60	324,512.75	140,947.29	21,472.20	8,167.44	3,266.98	0.00
CONFIANZA	TRIBUNAL LABORAL	JUEZ LABORAL	697,837.20	318,097.58	134,128.25	21,472.20	8,167.44	3,266.98	0.00
CONFIANZA	JUZGADO 1RO. FAMILIAR DE PRIMERA INSTANCIA	SECRETARIO DE ACUERDOS DEL JUZGADO DE PRIMERA INSTANCIA	377,595.60	124,005.38	40,439.23	11,273.05	4,287.96	1,715.18	0.00
CONFIANZA	JUZGADO 1RO. FAMILIAR DE PRIMERA INSTANCIA	PSICOLOGO	299,625.84	87,376.33	20,963.63	10,191.27	3,876.48	1,550.59	0.00

CONFIANZA	JUZGADO PENAL DEL SISTEMA ACUSATORIO	OFICIAL DE AUDIO Y VIDEO	262.904,40	72.506,65	12.527,61	9,816,48	3,733,92	1,493,57	0,00
CONFIANZA	JUZGADO PENAL DEL SISTEMA ACUSATORIO	OFICIAL DE ATENCION AL PUBLICO	181.200,00	39.148,80	842,73	9,816,48	3,733,92	1,493,57	0,00
CONFIANZA	OFICIALIA MAYOR	JEFE DE DEPARTAMENTO	466.939,20	174.718,99	56.864,47	11,273,05	4,287,96	1,715,18	0,00
CONFIANZA	MAGISTRADOS DEL H. TRIBUNAL SUPERIOR DE JUSTICIA	MAGISTRADO DEL TRIBUNAL SUPERIOR DE JUSTICIA	1,195,291,20	603,298,65	284,726,20	26,546,06	10,097,40	4,038,96	15,553,98
CONFIANZA	JUZGADO 2DO. CIVIL DE PRIMERA INSTANCIA	ENCARGADO DEL DESPACHO	751,548,00	339,317,26	150,806,63	21,472,20	8,167,44	3,266,98	0,00
CONFIANZA	JUZGADO PENAL DEL SISTEMA ACUSATORIO	OFICIAL DE AUDIO Y VIDEO	259,304,40	71,701,37	11,951,61	9,816,48	3,733,92	1,493,57	0,00
CONFIANZA	JUZGADO 1RO. FAMILIAR DE PRIMERA INSTANCIA	SECRETARIO DE ACUERDOS DEL JUZGADO DE PRIMERA INSTANCIA	390,042,00	129,545,78	45,756,33	11,273,05	4,287,96	1,715,18	0,00
CONFIANZA	TERCERA SALA UNITARIA CIVIL Y ADMINISTRATIVA	SECRETARIO DE ESTUDIOS Y PROYECTOS	430,671,12	155,190,50	55,603,94	13,955,89	5,308,44	2,123,38	0,00
CONFIANZA	JUZGADO PENAL DEL SISTEMA ACUSATORIO	AUXILIAR DE CAUSA Y SALA	377,595,60	124,005,38	40,439,23	11,273,05	4,287,96	1,715,18	0,00
CONFIANZA	JUZGADO MIXTO DE PRIMERA INSTANCIA	SECRETARIO DE ACUERDOS DEL JUZGADO DE PRIMERA INSTANCIA	375,106,32	122,897,30	39,375,81	11,273,05	4,287,96	1,715,18	6,221,28
CONFIANZA	JUZGADO PENAL DEL SISTEMA ACUSATORIO	ADMINISTRADOR DE GESTION JURIDICA	495,106,32	189,173,76	70,309,55	13,955,89	5,308,44	2,123,38	7,548,06
CONFIANZA	SEGUNDA SALA UNITARIA EN MATERIA CIVIL	SECRETARIO DE ESTUDIOS Y PROYECTOS	445,606,80	162,112,56	62,180,14	13,955,89	5,308,44	2,123,38	8,519,16
CONFIANZA	JUZGADO MIXTO DE PRIMERA INSTANCIA	PSICOLOGO	287,358,00	83,279,30	17,220,60	10,191,27	3,876,48	1,550,59	0,00
CONFIANZA	TRIBUNAL LABORAL	ACTUARIO JUDICIAL	306,871,44	69,723,40	21,902,27	9,816,48	3,733,92	1,493,57	0,00
CONFIANZA	JUZGADO 1RO. CIVIL DE PRIMERA INSTANCIA	SECRETARIO DE ACUERDOS DEL JUZGADO DE PRIMERA INSTANCIA	375,106,32	122,897,30	39,375,81	11,273,05	4,287,96	1,715,18	0,00
CONFIANZA	SEGUNDA SALA UNITARIA EN MATERIA CIVIL	SECRETARIO DE ESTUDIOS Y PROYECTOS	445,606,80	162,112,56	62,180,14	13,955,89	5,308,44	2,123,38	0,00
CONFIANZA	CENTRAL DE ACTUARIOS	ACTUARIO JUDICIAL	242,696,40	50,761,01	13,277,18	9,816,48	3,733,92	1,493,57	0,00
CONFIANZA	TRIBUNAL LABORAL	ACTUARIO JUDICIAL	306,871,44	69,723,40	21,902,27	9,816,48	3,733,92	1,493,57	0,00
CONFIANZA	TRIBUNAL LABORAL	OFICIAL DE AUDIO Y VIDEO	327,704,40	89,604,11	24,757,06	9,816,48	3,733,92	1,493,57	0,00
CONFIANZA	JUZGADO DE PAZ	JUEZ DE PAZ	340,551,60	84,967,11	32,818,33	9,816,48	3,733,92	1,493,57	0,00
CONFIANZA	JUZGADO PENAL DEL SISTEMA ACUSATORIO	AUXILIAR DE CAUSA Y SALA	372,617,04	121,789,22	38,312,39	11,273,05	4,287,96	1,715,18	0,00

CONFIANZA	JUZGADO PENAL DEL SISTEMA ACUSATORIO	OFICIAL DE AUDIO Y VIDEO	275,172.24	75,427.86	15,864.21	9,816.48	3,733.92	1,493.57	0.00
CONFIANZA	JUZGADO MIXTO DE PRIMERA INSTANCIA	SECRETARIO DE ESTUDIOS Y PROYECTOS	304,608.00	87,003.73	24,849.08	11,273.05	4,287.96	1,715.18	0.00
CONFIANZA	TRIBUNAL LABORAL	SECRETARIO INSTRUCTOR	428,181.84	154,082.43	54,540.52	13,955.89	5,308.44	2,123.38	7,386.60
CONFIANZA	JUZGADO PENAL DEL SISTEMA ACUSATORIO	JUEZ DE CONTROL	751,548.00	339,317.26	150,806.63	21,472.20	8,167.44	3,266.98	0.00
CONFIANZA	PRIMERA SALA UNITARIA EN MATERIA PENAL	SECRETARIO DE ESTUDIOS Y PROYECTOS	458,053.20	167,690.90	68,034.93	13,955.89	5,308.44	2,123.38	0.00
CONFIANZA	SEGUNDA SALA UNITARIA EN MATERIA PENAL	AUXILIAR DE CAUSA Y SALA 2DA INSANCIA	433,160.40	156,298.59	56,667.36	13,955.89	5,308.44	2,123.38	7,710.30
CONFIANZA	PRESIDENCIA DEL H. TRIBUNAL SUPERIOR DE JUSTICIA	SECRETARIO PARTICULAR	718,683.60	324,512.75	140,947.29	21,472.20	8,167.44	3,266.98	0.00
CONFIANZA	JUZGADO PENAL DEL SISTEMA ACUSATORIO	JUEZ DE CONTROL	739,101.60	337,330.13	147,072.68	21,472.20	8,167.44	3,266.98	11,427.00
CONFIANZA	JUZGADO 1RO. MERCANTIL DE PRIMERA INSTANCIA	SECRETARIO DE ACUERDOS DEL JUZGADO DE PRIMERA INSTANCIA	377,595.60	124,005.38	40,439.23	11,273.05	4,287.96	1,715.18	0.00
CONFIANZA	MAGISTRADOS DEL H. TRIBUNAL SUPERIOR DE JUSTICIA	MAGISTRADO DEL TRIBUNAL SUPERIOR DE JUSTICIA	1,494,739.20	799,649.98	380,549.55	26,546.06	10,097.40	4,038.96	0.00
CONFIANZA	UNIDAD DE TRANSPARENCIA Y ACCESO A LA INFORMACION	JEFE DE DEPARTAMENTO	407,617.44	139,532.94	45,788.47	11,273.05	4,287.96	1,715.18	6,059.82
CONFIANZA	JUZGADO 1RO. FAMILIAR DE PRIMERA INSTANCIA	TRABAJADOR SOCIAL	317,050.80	90,879.34	28,407.57	10,191.27	3,876.48	1,550.59	0.00
CONFIANZA	TRIBUNAL LABORAL	SECRETARIO INSTRUCTOR	433,160.40	156,298.59	56,667.36	13,955.89	5,308.44	2,123.38	0.00
CONFIANZA	JUZGADO PENAL DEL SISTEMA ACUSATORIO	ADMINISTRADOR DE GESTION JURIDICA	492,617.04	187,915.35	69,138.60	13,955.89	5,308.44	2,123.38	0.00
CONFIANZA	CENTRAL DE ACTUARIOS	ACTUARIO JUDICIAL	225,271.44	51,221.65	8,668.35	9,816.48	3,733.92	1,493.57	0.00
CONFIANZA	UNIDAD DE GESTION ACTUARIAL	ACTUARIO JUDICIAL	306,871.44	69,723.40	0.00	9,816.48	3,733.92	1,493.57	0.00
CONFIANZA	TRIBUNAL LABORAL	OFICIAL DE AUDIO Y VIDEO	239,304.40	71,701.37	11,951.61	9,816.48	3,733.92	1,493.57	0.00
CONFIANZA	JUZGADO PENAL DEL SISTEMA ACUSATORIO	OFICIAL DE ATENCION AL PUBLICO	193,467.84	39,254.75	0.00	9,816.48	3,733.92	1,493.57	0.00
CONFIANZA	UNIDAD DE GESTION ACTUARIAL	ACTUARIO JUDICIAL	306,871.44	69,723.40	21,902.27	9,816.48	3,733.92	1,493.57	0.00
CONFIANZA	JUZGADO PENAL DEL SISTEMA ACUSATORIO	JUEZ DE CONTROL	751,548.00	339,317.26	150,806.63	21,472.20	8,167.44	3,266.98	0.00
CONFIANZA	DIRECCION DE FINANZAS	ADMINISTRATIVO ESPECIALIZADO	358,705.92	116,570.78	34,114.84	10,191.27	3,876.48	1,550.59	0.00

CONFIANZA	JUZGADO DE EJECUCION DE SANCIONES Y MEDIDAS DE SEGURIDAD	JUEZ DE 1A INSTANCIA	718,683.60	324,512.75	140,947.29	21,472.20	8,167.44	3,266.98	0.00
CONFIANZA	UNIDAD DE GESTION ACTUARIAL	ACTUARIO JUDICIAL	324,440.64	78,630.25	25,655.05	9,816.48	3,733.92	1,493.57	0.00
CONFIANZA	JUZGADO PENAL DEL SISTEMA ACUSATORIO	JUEZ DE CONTROL	736,612.32	336,909.76	146,325.91	21,472.20	8,167.44	3,266.98	0.00
CONFIANZA	UNIDAD DE GESTION ACTUARIAL	JEFE DE DEPARTAMENTO	335,625.84	98,126.82	28,653.23	10,191.27	3,876.48	1,550.59	0.00
CONFIANZA	SEGUNDA SALA UNITARIA EN MATERIA CIVIL	SECRETARIO DE ESTUDIOS Y PROYECTOS	445,606.80	162,112.56	62,180.14	13,955.89	5,308.44	2,123.38	0.00
CONFIANZA	JUZGADO PENAL DEL SISTEMA ACUSATORIO	JUEZ DE CONTROL	736,612.32	336,909.76	146,325.91	21,472.20	8,167.44	3,266.98	0.00
CONFIANZA	UNIDAD DE GESTION ACTUARIAL	ACTUARIO JUDICIAL	306,871.44	69,723.40	21,902.27	9,816.48	3,733.92	1,493.57	0.00
CONFIANZA	JUZGADO PENAL DEL SISTEMA ACUSATORIO	JUEZ DE CONTROL	751,548.00	339,317.26	150,806.63	21,472.20	8,167.44	3,266.98	0.00
CONFIANZA	JUZGADO PENAL DEL SISTEMA ACUSATORIO	OFICIAL DE AUDIO Y VIDEO	259,304.40	71,701.37	11,951.61	9,816.48	3,733.92	1,493.57	0.00
CONFIANZA	TRIBUNAL LABORAL	OFICIAL DE AUDIO Y VIDEO	259,304.40	71,701.37	11,951.61	9,816.48	3,733.92	1,493.57	0.00
CONFIANZA	JUZGADO TRO. CIVIL DE PRIMERA INSTANCIA	JUEZ DE 1A INSTANCIA	751,548.00	339,317.26	150,806.63	21,472.20	8,167.44	3,266.98	0.00
CONFIANZA	PRESIDENCIA DEL H. TRIBUNAL SUPERIOR DE JUSTICIA	AUXILIAR DE LA PRESIDENCIA	718,683.60	324,512.75	140,947.29	21,472.20	8,167.44	3,266.98	0.00
CONFIANZA	JUZGADO PENAL DEL SISTEMA ACUSATORIO	AUXILIAR DE CAUSA Y SALA	372,617.04	121,789.22	38,312.39	11,273.05	4,287.96	1,715.18	0.00
CONFIANZA	PRIMERA SALA UNITARIA EN MATERIA CIVIL	SECRETARIO DE ESTUDIOS Y PROYECTOS	430,671.12	155,190.50	55,603.94	13,955.89	5,308.44	2,123.38	0.00
CONFIANZA	JUZGADO PENAL DEL SISTEMA ACUSATORIO	AUXILIAR DE CAUSA Y SALA	372,617.04	121,789.22	38,312.39	11,273.05	4,287.96	1,715.18	0.00
CONFIANZA	JUZGADO 2DO. CIVIL DE PRIMERA INSTANCIA	CAJERO	168,204.24	33,885.55	2,089.85	9,816.48	3,733.92	1,493.57	0.00
CONFIANZA	JUZGADO TRO. CIVIL DE PRIMERA INSTANCIA	JUEZ DE 1A INSTANCIA	1,472,649.60	752,027.67	373,480.92	44,183.60	16,806.24	6,722.50	0.00
CONFIANZA	JUZGADO DE PAZ	JUEZ DE PAZ	325,615.92	82,572.18	26,437.80	9,816.48	3,733.92	1,493.57	0.00
CONFIANZA	DIRECCION DE RECURSOS HUMANOS	DIRECTOR	523,787.52	199,839.52	72,255.04	11,273.05	4,287.96	1,715.18	6,221.28
CONFIANZA	JUZGADO MIXTO DE PRIMERA INSTANCIA	SECRETARIO DE ACUERDOS DEL JUZGADO DE PRIMERA INSTANCIA	377,595.60	124,005.38	40,439.23	11,273.05	4,287.96	1,715.18	0.00
CONFIANZA	TRIBUNAL LABORAL	ENCARGADO ADMINISTRATIVO	375,106.32	122,897.30	39,375.81	11,273.05	4,287.96	1,715.18	0.00

CONFIANZA	TERCERA SALA UNITARIA CIVIL Y ADMINISTRATIVA	SECRETARIO DE ACUERDOS DE SALA	410.106.72	140.641.02	46.851.89	11,273.05	4,287.96	1,715.18	0.00
CONFIANZA	JUZGADO PENAL DEL SISTEMA ACUSATORIO	AUXILIAR DE CAUSA Y SALA	372,617.04	121,789.22	38,312.39	11,273.05	4,287.96	1,715.18	0.00
CONFIANZA	JUZGADO PENAL DEL SISTEMA ACUSATORIO	AUXILIAR DE CAUSA Y SALA	377,595.60	124,005.38	40,439.23	11,273.05	4,287.96	1,715.18	0.00
CONFIANZA	JUZGADO PENAL DEL SISTEMA ACUSATORIO	NOTIFICADOR	326,929.92	79,738.33	26,718.47	9,816.48	3,733.92	1,493.57	0.00
CONFIANZA	JUZGADO PENAL DEL SISTEMA ACUSATORIO	NOTIFICADOR	242,840.64	57,554.33	10,579.88	9,816.48	3,733.92	1,493.57	0.00
CONFIANZA	JUZGADO 2DO. FAMILIAR DE PRIMERA INSTANCIA	SECRETARIO DE ESTUDIOS Y PROYECTOS	302,118.72	85,895.66	23,785.66	11,273.05	4,287.96	1,715.18	0.00
CONFIANZA	JUZGADO 1RO. FAMILIAR DE PRIMERA INSTANCIA	PSICOLOGO	287,358.00	83,279.30	17,220.60	10,191.27	3,876.48	1,550.59	0.00
CONFIANZA	JUZGADO PENAL DEL SISTEMA ACUSATORIO	ADMINISTRADOR DE GESTION JURIDICA	495,106.32	189,173.76	70,309.55	13,955.89	5,308.44	2,123.38	7,548.06
CONFIANZA	JUZGADO 3RO. FAMILIAR DE PRIMERA INSTANCIA	ENCARGADO DEL DESPACHO	731,130.00	326,499.87	144,681.22	21,472.20	8,167.44	3,266.98	12,235.86
CONFIANZA	JUZGADO PENAL DEL SISTEMA ACUSATORIO	AUXILIAR DE CAUSA Y SALA	372,617.04	121,789.22	38,312.39	11,273.05	4,287.96	1,715.18	6,059.82
CONFIANZA	JUZGADO PENAL DEL SISTEMA ACUSATORIO	OFICIAL DE ATENCION AL PUBLICO	181,200.00	39,148.80	842.73	9,816.48	3,733.92	1,493.57	0.00
CONFIANZA	JUZGADO 1RO. CIVIL DE PRIMERA INSTANCIA	SECRETARIO DE ACUERDOS DEL JUZGADO DE PRIMERA INST	377,595.60	124,005.38	40,439.23	11,273.05	4,287.96	1,715.18	0.00
CONFIANZA	JUZGADO PENAL DEL SISTEMA ACUSATORIO	JUEZ DE CONTROL	751,548.00	339,317.26	150,806.63	21,472.20	8,167.44	3,266.98	0.00
CONFIANZA	JUZGADO DE EJECUCION DE SANCIONES Y MEDIDAS DE SEGURIDAD	ACTUARIO JUDICIAL	225,271.44	51,221.65	8,668.35	9,816.48	3,733.92	1,493.57	0.00
CONFIANZA	MAGISTRADOS DEL H. TRIBUNAL SUPERIOR DE JUSTICIA	MAGISTRADO PRESIDENTE DEL TRIBUNAL SUPERIOR DE JUS	1,529,414.40	789,091.06	391,645.62	47,455.76	18,050.88	7,220.35	0.00
CONFIANZA	CENTRAL DE ACTUARIOS	ACTUARIO JUDICIAL	225,271.44	51,221.65	8,668.35	9,816.48	3,733.92	1,493.57	0.00
CONFIANZA	TRIBUNAL LABORAL	OFICIAL DE AUDIO Y VIDEO	259,304.40	71,701.37	11,951.61	9,816.48	3,733.92	1,493.57	0.00
CONFIANZA	SERVICIOS GENERALES	JEFE DE DEPARTAMENTO	333,479.04	104,538.48	28,194.67	10,191.27	3,876.48	1,550.59	0.00
CONFIANZA	JUZGADO 3RO. MERCANTIL DE PRIMERA INSTANCIA	SECRETARIO DE ACUERDOS DEL JUZGADO DE PRIMERA INST	375,106.32	122,897.30	39,375.81	11,273.05	4,287.96	1,715.18	0.00
CONFIANZA	TRIBUNAL LABORAL	JUEZ LABORAL	739,101.60	337,330.13	147,072.68	21,472.20	8,167.44	3,266.98	0.00

CONFIANZA	TERCERA SALA UNITARIA CIVIL Y ADMINISTRATIVA	ACTUARIO JUDICIAL	225.271,44	51.221,65	8.668,35	9.816,48	3.733,92	1.493,57	0,00
CONFIANZA	JUZGADO 1RO. PENAL DE PRIMERA INSTANCIA	ACTUARIO JUDICIAL	215.403,60	50.328,30	6.782,23	9.816,48	3.733,92	1.493,57	0,00
CONFIANZA	TRIBUNAL LABORAL	SECRETARIO INSTRUCTOR	430.671,12	155.190,50	55.603,94	13.955,89	5.308,44	2.123,38	7.548,06
CONFIANZA	CENTRAL DE CONSIGNACION DE PENSIONES ALIMENTARIAS	COORDINADOR	338.457,60	102.501,08	30.321,51	10.191,27	3.876,48	1.550,59	0,00
CONFIANZA	PRIMERA SALA UNITARIA EN MATERIA CIVIL	SECRETARIO DE ESTUDIOS Y PROYECTOS	445.606,80	162.112,56	62.180,14	13.955,89	5.308,44	2.123,38	8.519,16
CONFIANZA	TERCERA SALA UNITARIA CIVIL Y ADMINISTRATIVA	SECRETARIO DE ESTUDIOS Y PROYECTOS	445.606,80	162.112,56	62.180,14	13.955,89	5.308,44	2.123,38	0,00
CONFIANZA	CENTRO ESTATAL DE JUSTICIA ALTERNATIVA	DIRECTOR	731.130,00	326.499,87	144.681,22	21.472,20	8.167,44	3.266,98	12.235,86
CONFIANZA	JUZGADO PENAL DEL SISTEMA ACUSATORIO	NOTIFICADOR	314.572,80	75.196,93	21.952,15	9.816,48	3.733,92	1.493,57	0,00
CONFIANZA	UNIDAD DE GESTION ACTUARIAL	ACTUARIO JUDICIAL	306.871,44	69.723,40	21.902,27	9.816,48	3.733,92	1.493,57	0,00
CONFIANZA	JUZGADO PENAL DEL SISTEMA ACUSATORIO	OFICIAL DE AUDIO Y VIDEO	289.304,40	71.701,37	11.951,61	9.816,48	3.733,92	1.493,57	0,00
CONFIANZA	JUZGADO 1RO. PENAL DE PRIMERA INSTANCIA	SECRETARIO DE ACUERDOS DEL JUZGADO DE PRIMERA INSTANCIA	377.595,60	124.005,38	40.439,23	11.273,05	4.287,96	1.715,18	0,00
CONFIANZA	JUZGADO PENAL DEL SISTEMA ACUSATORIO	AUXILIAR DE CAUSA Y SALA	375.106,32	122.897,30	39.375,81	11,273,05	4,287,96	1,715,18	0,00
CONFIANZA	CENTRO ESTATAL DE JUSTICIA ALTERNATIVA	ESPECIALISTA	363.350,40	115.244,86	42.713,56	11,273,05	4,287,96	1,715,18	8,001,24
CONFIANZA	JUZGADO 1RO. CIVIL DE PRIMERA INSTANCIA	SECRETARIO DE ACUERDOS DEL JUZGADO DE PRIMERA INSTANCIA	375.106,32	122.897,30	39.375,81	11,273,05	4,287,96	1,715,18	0,00
CONFIANZA	CENTRAL DE ACTUARIOS	ACTUARIO JUDICIAL	225.271,44	51.221,65	8.668,35	9.816,48	3.733,92	1.493,57	0,00
CONFIANZA	JUZGADO DE EJECUCION DE SANCIONES Y MEDIDAS DE SEGURIDAD	NOTIFICADOR	242.840,64	57.554,33	10.579,88	9.816,48	3.733,92	1.493,57	5.339,88
CONFIANZA	SERVICIOS GENERALES	JEFE DE DEPARTAMENTO	250.947,60	60.140,28	13.062,14	10.191,27	3.876,48	1.550,59	0,00
CONFIANZA	UNIDAD DE GESTION ACTUARIAL	ACTUARIO JUDICIAL	297.003,60	66.623,92	18.438,15	9.816,48	3.733,92	1.493,57	0,00
CONFIANZA	JUZGADO 1RO. CIVIL DE PRIMERA INSTANCIA	SECRETARIO DE ESTUDIOS Y PROYECTOS	299.629,44	84.787,57	22.722,24	11,273,05	4,287,96	1,715,18	0,00

CONFIANZA	TERCERA SALA UNITARIA PENAL Y DE JUSTICIA PARA ADOLESCENTES	AUXILIAR DE CAUSA Y SALA 2DA INSTANCIA	433,160.40	156,298.59	56,667.36	13,955.89	5,308.44	2,123.38	7,710.30
CONFIANZA	JUZGADO 1RO. FAMILIAR DE PRIMERA INSTANCIA	SECRETARIO DE ESTUDIOS Y PROYECTOS	299,629.44	84,787.57	22,722.24	11,273.05	4,287.96	1,715.18	0.00
CONFIANZA	JUZGADO PENAL DEL SISTEMA ACUSATORIO	AUXILIAR DE CAUSA Y SALA	375,106.32	122,897.30	39,375.81	11,273.05	4,287.96	1,715.18	0.00
CONFIANZA	JUZGADO PENAL DEL SISTEMA ACUSATORIO	AUXILIAR DE CAUSA Y SALA	372,617.04	121,789.22	38,312.39	11,273.05	4,287.96	1,715.18	0.00
CONFIANZA	JUZGADO 2DO. FAMILIAR DE PRIMERA INSTANCIA	TRABAJADOR SOCIAL	299,625.84	87,376.33	20,963.63	10,191.27	3,876.48	1,550.59	0.00
CONFIANZA	JUZGADO MIXTO DE PRIMERA INSTANCIA	SECRETARIO DE ESTUDIOS Y PROYECTOS	299,629.44	84,787.57	22,722.24	11,273.05	4,287.96	1,715.18	0.00
CONFIANZA	JUZGADO PENAL DEL SISTEMA ACUSATORIO	AUXILIAR DE CAUSA Y SALA	375,106.32	122,897.30	39,375.81	11,273.05	4,287.96	1,715.18	6,221.28
CONFIANZA	CENTRAL DE ACTUARIOS	ACTUARIO JUDICIAL	225,271.44	51,221.65	8,668.35	9,816.48	3,733.92	1,493.57	0.00
CONFIANZA	JUZGADO MIXTO DE PRIMERA INSTANCIA	TRABAJADOR SOCIAL	287,358.00	83,279.30	17,220.60	10,191.27	3,876.48	1,550.59	0.00
CONFIANZA	TRIBUNAL LABORAL	OFICIAL DE AUDIO Y VIDEO	275,172.24	75,427.86	15,864.21	9,816.48	3,733.92	1,493.57	5,339.88
CONFIANZA	JUZGADO 1RO. CIVIL DE PRIMERA INSTANCIA	SECRETARIO DE ACUERDOS DEL JUZGADO DE PRIMERA INST	375,106.32	122,897.30	39,375.81	11,273.05	4,287.96	1,715.18	0.00
CONFIANZA	JUZGADO 1RO. PENAL DE PRIMERA INSTANCIA	ACTUARIO JUDICIAL	225,271.44	51,221.65	8,668.35	9,816.48	3,733.92	1,493.57	0.00
CONFIANZA	PRIMERA SALA UNITARIA EN MATERIA PENAL	SECRETARIO DE ESTUDIOS Y PROYECTOS	458,053.20	167,690.90	68,034.93	13,955.89	5,308.44	2,123.38	0.00
CONFIANZA	PRIMERA SALA UNITARIA EN MATERIA CIVIL	SECRETARIO DE ESTUDIOS Y PROYECTOS	445,606.80	162,112.56	62,180.14	13,955.89	5,308.44	2,123.38	8,519.16
CONFIANZA	CENTRO DE CONVIVENCIA FAMILIAR	TRABAJADOR SOCIAL	289,758.00	83,880.57	17,650.68	10,191.27	3,876.48	1,550.59	5,039.58
CONFIANZA	JUZGADO 4TO. FAMILIAR DE PRIMERA INSTANCIA	SECRETARIO DE ESTUDIOS Y PROYECTOS	302,118.72	85,895.66	23,785.66	11,273.05	4,287.96	1,715.18	6,221.28
CONFIANZA	JUZGADO PENAL DEL SISTEMA ACUSATORIO	NOTIFICADOR	324,440.64	78,630.25	25,655.05	9,816.48	3,733.92	1,493.57	0.00
CONFIANZA	DIRECCION DE INFORMATICA	JEFE DE DEPARTAMENTO	338,457.60	102,501.08	30,321.51	10,191.27	3,876.48	1,550.59	0.00
CONFIANZA	JUZGADO PENAL DEL SISTEMA ACUSATORIO	AUXILIAR DE CAUSA Y SALA	390,042.00	129,545.78	45,756.33	11,273.05	4,287.96	1,715.18	0.00
CONFIANZA	UNIDAD DE GESTION ACTUARIAL	ACTUARIO JUDICIAL	306,871.44	69,723.40	21,902.27	9,816.48	3,733.92	1,493.57	0.00

CONFIANZA	PRIMERA SALA UNITARIA EN MATERIA CIVIL	SECRETARIO DE ESTUDIOS Y PROYECTOS	445.606,80	162.112,56	62.180,14	13.955,89	5.308,44	2.123,38	0,00
CONFIANZA	JUZGADO PENAL DEL SISTEMA ACUSATORIO	AUXILIAR DE CAUSA Y SALA	375.106,32	122.897,30	39.375,81	11,273,05	4.287,96	1.715,18	0,00
CONFIANZA	JUZGADO MIXTO DE PRIMERA INSTANCIA	JUEZ DE 1ª INSTANCIA	743.576,40	328.003,30	148.415,14	21,472,20	8.167,44	3.266,98	0,00
CONFIANZA	TRIBUNAL LABORAL	ENCARGADO ADMINISTRATIVO	356.749,20	119.607,30	33.327,89	11,273,05	4.287,96	1.715,18	0,00
CONFIANZA	JUZGADO DE PAZ	JUEZ DE PAZ	325.615,92	82.572,18	26.437,90	9,816,48	3.733,92	1.493,57	0,00
CONFIANZA	JUZGADO 4TO. FAMILIAR DE PRIMERA INSTANCIA	SECRETARIO DE ACUERDOS DEL JUZGADO DE PRIMERA INST	377.595,60	124.005,38	40.439,23	11,273,05	4.287,96	1.715,18	0,00
CONFIANZA	CENTRAL DE CONSIGNACION DE PENSIONES ALIMENTARIAS	CAJERO	170.693,52	33.885,55	2.360,69	9,816,48	3.733,92	1.493,57	0,00
CONFIANZA	JUZGADO MIXTO DE PRIMERA INSTANCIA	SECRETARIO DE ACUERDOS DEL JUZGADO DE PRIMERA INST	375.106,32	122.897,30	39.375,81	11,273,05	4.287,96	1.715,18	0,00
CONFIANZA	JUZGADO MIXTO DE PRIMERA INSTANCIA	ACTUARIO JUDICIAL	291.003,60	65.120,73	0,00	9,816,48	3.733,92	1.493,57	0,00
CONFIANZA	UNIDAD DE GESTION ACTUARIAL	ACTUARIO JUDICIAL	297.003,60	66.623,92	18.438,15	9,816,48	3.733,92	1.493,57	0,00
CONFIANZA	CENTRAL DE ACTUARIOS	ACTUARIO JUDICIAL	227.760,72	51.600,29	9.210,02	9,816,48	3.733,92	1.493,57	0,00
CONFIANZA	JUZGADO PENAL DEL SISTEMA ACUSATORIO	NOTIFICADOR	314.572,80	75.196,93	21.952,15	9,816,48	3.733,92	1.493,57	0,00
CONFIANZA	TRIBUNAL LABORAL	JUEZ LABORAL	701.437,20	319.607,48	135.208,25	21,472,20	8.167,44	3.266,98	0,00
CONFIANZA	SEGUNDA SALA UNITARIA EN MATERIA PENAL	AUXILIAR DE CAUSA Y SALA 2DA INSANCIA	433.160,40	156.298,59	56.667,36	13,955,89	5.308,44	2.123,38	7.710,30
CONFIANZA	JUZGADO PENAL DEL SISTEMA ACUSATORIO DE CIUDAD CONSTITUCION	AUXILIAR DE CAUSA Y SALA	377.595,60	120.374,96	40.439,23	11,273,05	4.287,96	1.715,18	6.383,52
CONFIANZA	UNIDAD DE GESTION ACTUARIAL	ACTUARIO JUDICIAL	306.871,44	69.723,40	21.902,27	9,816,48	3.733,92	1.493,57	0,00
CONFIANZA	JUZGADO 2DO. MERCANTIL DE PRIMERA INSTANCIA	SECRETARIO DE ACUERDOS DEL JUZGADO DE PRIMERA INST	390.042,00	129.545,78	45.756,33	11,273,05	4.287,96	1.715,18	0,00
CONFIANZA	ALMACEN	AUXILIAR JURIDICO	308.815,92	77.555,29	22.849,32	9,816,48	3.733,92	1.493,57	0,00
CONFIANZA	PRESIDENCIA DEL H. TRIBUNAL SUPERIOR DE JUSTICIA	SECRETARIO TECNICO	479.207,04	175.971,56	61.184,23	11,273,05	4.287,96	1.715,18	0,00
CONFIANZA	JUZGADO TRO. CIVIL DE PRIMERA INSTANCIA	SECRETARIO DE ESTUDIOS Y PROYECTOS	302.118,72	85.895,66	23.785,66	11,273,05	4.287,96	1.715,18	0,00

CONFIANZA	JUZGADO DE EJECUCION DE SANCIONES Y MEDIDAS DE SEGURIDAD	SECRETARIO DE ACUERDOS DEL JUZGADO DE PRIMERA INST	375,106.32	122,897.30	39,375.81	11,273.05	4,287.96	1,715.18	6,221.28
CONFIANZA	JUZGADO PENAL DEL SISTEMA ACUSATORIO	JUEZ DE CONTROL	739,101.60	337,330.13	147,072.68	21,472.20	8,167.44	3,266.98	0.00
CONFIANZA	TRIBUNAL LABORAL	SECRETARIO INSTRUCTOR	428,181.84	154,082.43	54,540.52	13,955.89	5,308.44	2,123.38	0.00
CONFIANZA	JUZGADO PENAL DEL SISTEMA ACUSATORIO	AUXILIAR DE CAUSA Y SALA	372,617.04	121,789.22	38,312.39	11,273.05	4,287.96	1,715.18	0.00
CONFIANZA	CENTRAL DE ACTUARIOS	ACTUARIO JUDICIAL	225,271.44	51,221.65	8,668.35	9,816.48	3,733.92	1,493.57	0.00
CONFIANZA	UNIDAD DE GESTION ACTUARIAL	ACTUARIO JUDICIAL	291,003.60	65,120.73	17,362.95	9,816.48	3,733.92	1,493.57	0.00
CONFIANZA	JUZGADO 3RO. FAMILIAR DE PRIMERA INSTANCIA	SECRETARIO DE ESTUDIOS Y PROYECTOS	302,118.72	85,895.66	23,785.66	11,273.05	4,287.96	1,715.18	0.00
CONFIANZA	CENTRAL DE ACTUARIOS	ACTUARIO JUDICIAL	227,760.72	51,600.29	9,210.02	9,816.48	3,733.92	1,493.57	0.00
CONFIANZA	JUZGADO 1RO. PENAL DE PRIMERA INSTANCIA	ENCARGADO DEL DESPACHO	731,130.00	326,499.87	144,681.22	21,472.20	8,167.44	3,266.98	0.00
CONFIANZA	JUZGADO 2DO. CIVIL DE PRIMERA INSTANCIA	SECRETARIO DE ESTUDIOS Y PROYECTOS	304,608.00	87,003.73	24,849.08	11,273.05	4,287.96	1,715.18	0.00
CONFIANZA	JUZGADO PENAL DEL SISTEMA ACUSATORIO	NOTIFICADOR	312,172.80	74,480.23	21,439.51	9,816.48	3,733.92	1,493.57	0.00
CONFIANZA	DIRECCION DE INFORMATICA	JEFE DE DEPARTAMENTO	335,968.32	105,043.77	29,258.09	10,191.27	3,876.48	1,550.59	5,686.98
CONFIANZA	JUZGADO PENAL DEL SISTEMA ACUSATORIO	OFICIAL DE AUDIO Y VIDEO	275,172.24	75,427.86	15,864.21	9,816.48	3,733.92	1,493.57	0.00
CONFIANZA	DIRECCION DE INFORMATICA	OFICIAL DE AUDIO Y VIDEO	262,904.40	72,506.65	12,527.61	9,816.48	3,733.92	1,493.57	0.00
CONFIANZA	JUZGADO PENAL DEL SISTEMA ACUSATORIO	NOTIFICADOR	245,329.92	58,194.80	11,308.83	9,816.48	3,733.92	1,493.57	5,501.34
CONFIANZA	JUZGADO 1RO. FAMILIAR DE PRIMERA INSTANCIA	SECRETARIO DE ACUERDOS DEL JUZGADO DE PRIMERA INST	402,488.40	135,086.19	51,073.44	11,273.05	4,287.96	1,715.18	0.00
CONFIANZA	MAGISTRADOS DEL H. TRIBUNAL SUPERIOR DE JUSTICIA	MAGISTRADO DEL TRIBUNAL SUPERIOR DE JUSTICIA	1,195,291.20	563,230.16	284,726.20	44,183.60	16,806.24	6,722.50	0.00
CONFIANZA	JUZGADO PENAL DEL SISTEMA ACUSATORIO	JUEZ DE CONTROL	751,548.00	339,317.26	150,806.63	21,472.20	8,167.44	3,266.98	0.00
CONFIANZA	JUZGADO MIXTO DE PRIMERA INSTANCIA	ENCARGADO DEL DESPACHO	731,130.00	326,499.87	144,681.22	21,472.20	8,167.44	3,266.98	0.00
CONFIANZA	JUZGADO PENAL DEL SISTEMA ACUSATORIO	NOTIFICADOR	230,572.80	56,295.91	8,432.64	9,816.48	3,733.92	1,493.57	0.00
CONFIANZA	TRIBUNAL LABORAL	ENCARGADO ADMINISTRATIVO	377,595.60	124,005.38	40,439.23	11,273.05	4,287.96	1,715.18	0.00
CONFIANZA	CONTROLORIA INTERNA	CONTROLOR GENERAL	703,837.20	320,614.08	135,928.25	21,472.20	8,167.44	3,266.98	10,617.36

CONFIANZA	JUZGADO PENAL DEL SISTEMA ACUSATORIO	AUXILIAR DE CAUSA Y SALA	372.617,04	121,789,22	38.312,39	11,273,05	4.287,96	1.715,18	0,00
CONFIANZA	MAGISTRADOS DEL H. TRIBUNAL SUPERIOR DE JUSTICIA	MAGISTRADO DEL TRIBUNAL SUPERIOR DE JUSTICIA	1,165.419,84	598.855,18	275.167,36	26.546,06	10.097,40	4.038,96	0,00
CONFIANZA	JUZGADO PENAL DEL SISTEMA ACUSATORIO	AUXILIAR DE CAUSA Y SALA	372.617,04	121,789,22	38.312,39	11,273,05	4.287,96	1.715,18	0,00
CONFIANZA	JUZGADO 1RO. CIVIL DE PRIMERA INSTANCIA	SECRETARIO DE ACUERDOS DEL JUZGADO DE PRIMERA INSTANCIA	390.042,00	129,545,78	45,756,33	11,273,05	4.287,96	1.715,18	7.192,38
CONFIANZA	JUZGADO PENAL DEL SISTEMA ACUSATORIO	JUEZ DE CONTROL	739,101,60	337,330,13	147,072,68	21,472,20	8,167,44	3,266,98	0,00
CONFIANZA	CONSEJO DE LA JUDICATURA	SECRETARIO TECNICO	484,185,60	178,488,41	63,526,15	11,273,05	4,287,96	1,715,18	0,00
CONFIANZA	TRIBUNAL LABORAL	SECRETARIO INSTRUCTOR	415,914,00	149,324,79	50,324,98	13,955,89	5,308,44	2,123,38	0,00
CONFIANZA	JUZGADO 3RO. MERCANTIL DE PRIMERA INSTANCIA	SECRETARIO DE ESTUDIOS Y PROYECTOS	302,118,72	85,895,66	23,785,66	11,273,05	4,287,96	1,715,18	0,00
CONFIANZA	TRIBUNAL LABORAL	JUEZ LABORAL	718,255,20	330,914,98	140,253,66	21,472,20	8,167,44	3,266,98	0,00
CONFIANZA	TERCERA SALA UNITARIA PENAL Y DE JUSTICIA PARA ADOLESCENTES	NOTIFICADOR	242,840,64	57,554,33	10,579,88	9,816,48	3,733,92	1,493,57	0,00
CONFIANZA	JUZGADO 2DO. CIVIL DE PRIMERA INSTANCIA	SECRETARIO DE ESTUDIOS Y PROYECTOS	299,629,44	84,787,57	22,722,24	11,273,05	4,287,96	1,715,18	0,00
CONFIANZA	JUZGADO DE EJECUCION DE SANCIONES Y MEDIDAS DE SEGURIDAD	JUEZ DE 1A INSTANCIA	743,576,40	276,408,14	148,415,14	44,183,60	16,806,24	6,722,50	0,00
CONFIANZA	JUZGADO 1RO. PENAL DE PRIMERA INSTANCIA	SECRETARIO DE ESTUDIOS Y PROYECTOS	304,608,00	87,003,73	24,849,08	11,273,05	4,287,96	1,715,18	0,00
CONFIANZA	JUZGADO 1RO. PENAL DE PRIMERA INSTANCIA	SECRETARIO DE ACUERDOS DEL JUZGADO DE PRIMERA INSTANCIA	377,595,60	124,005,38	40,439,23	11,273,05	4,287,96	1,715,18	0,00
CONFIANZA	JUZGADO PENAL DEL SISTEMA ACUSATORIO	JUEZ DE CONTROL	751,548,00	339,317,26	150,806,63	21,472,20	8,167,44	3,266,98	0,00
CONFIANZA	TERCERA SALA UNITARIA CIVIL Y ADMINISTRATIVA	SECRETARIO DE ESTUDIOS Y PROYECTOS	433,160,40	156,298,59	56,667,36	13,955,89	5,308,44	2,123,38	0,00
CONFIANZA	CENTRAL DE CONSIGNACION DE PENSIONES ALIMENTARIAS	SUPERVISOR	228,303,84	56,064,66	8,998,28	9,816,48	3,733,92	1,493,57	0,00
CONFIANZA	JUZGADO 3RO. FAMILIAR DE PRIMERA INSTANCIA	SECRETARIO DE ACUERDOS DEL JUZGADO DE PRIMERA INSTANCIA	390,042,00	129,545,78	45,756,33	11,273,05	4,287,96	1,715,18	0,00

CONFIANZA	JUZGADO PENAL DEL SISTEMA ACUSATORIO	NOTIFICADOR	324.440,64	78.630,25	25.655,05	9,816,48	3,733,92	1,493,57	0,00
CONFIANZA	JUZGADO PENAL DEL SISTEMA ACUSATORIO	NOTIFICADOR	312.172,80	74.480,23	21.439,51	9,816,48	3,733,92	1,493,57	0,00
CONFIANZA	SEGUNDA SALA UNITARIA EN MATERIA CIVIL	SECRETARIO DE ESTUDIOS Y PROYECTOS	445.606,80	162.112,56	62.180,14	13,955,89	5,308,44	2,123,38	0,00
CONFIANZA	JUZGADO 2DO. MERCANTIL DE PRIMERA INSTANCIA	JUEZ DE 1A INSTANCIA	731.130,00	326.499,87	144.681,22	21,472,20	8,167,44	3,266,98	0,00
CONFIANZA	JUZGADO 1RO. FAMILIAR DE PRIMERA INSTANCIA	SECRETARIO DE ACUERDOS DEL JUZGADO DE PRIMERA INST	372.617,04	121.789,22	38.312,39	11,273,05	4,287,96	1,715,18	0,00
CONFIANZA	DIRECCION DEL FONDO AUXILIAR PARA LA ADMINISTRACION DE JUSTICIA	JEFE DE DEPARTAMENTO	317.611,20	98.705,79	23.210,17	10,191,27	3,876,48	1,550,59	0,00
CONFIANZA	JUZGADO DE PAZ	JUEZ DE PAZ	325.615,92	82.572,18	26.437,80	9,816,48	3,733,92	1,493,57	0,00
CONFIANZA	JUZGADO PENAL DEL SISTEMA ACUSATORIO	OFICIAL DE ATENCION AL PUBLICO	181.200,00	39.148,80	842,73	9,816,48	3,733,92	1,493,57	0,00
CONFIANZA	JUZGADO MIXTO DE PRIMERA INSTANCIA	ENCARGADO DEL DESPACHO	731.130,00	326.499,87	144.681,22	21,472,20	8,167,44	3,266,98	0,00
CONFIANZA	CONSEJO DE LA JUDICATURA	SECRETARIO TECNICO	479.207,04	175.971,56	61.184,23	11,273,05	4,287,96	1,715,18	6,059,82
CONFIANZA	DIRECCION DE FINANZAS	JEFE DE DEPARTAMENTO AUXILIAR DE CAUSA Y SALA	299.625,84	87.376,33	20.963,63	10,191,27	3,876,48	1,550,59	5,524,74
CONFIANZA	JUZGADO PENAL DEL SISTEMA ACUSATORIO	AUXILIAR DE CAUSA Y SALA	377.595,60	124.005,38	40.439,23	11,273,05	4,287,96	1,715,18	0,00
CONFIANZA	JUZGADO MIXTO DE PRIMERA INSTANCIA	SECRETARIO DE ESTUDIOS Y PROYECTOS	299.629,44	84.787,57	22.722,24	11,273,05	4,287,96	1,715,18	0,00
CONFIANZA	JUZGADO PENAL DEL SISTEMA ACUSATORIO	OFICIAL DE AUDIO Y VIDEO	337.572,24	93.037,42	28.459,96	9,816,48	3,733,92	1,493,57	0,00
CONFIANZA	CONSEJO DE LA JUDICATURA	CONSEJERO	1.004.731,20	507.027,60	226.761,59	24,008,97	9,132,36	3,652,94	0,00
CONFIANZA	SEGUNDA SALA UNITARIA EN MATERIA PENAL	ADMINISTRADOR DE GESTION JURIDICA SEGUNDA INSTANCIA	578.865,60	232.585,99	96.450,01	13,955,89	5,308,44	2,123,38	9,328,02
CONFIANZA	CENTRAL DE ACTUARIOS	ACTUARIO JUDICIAL	225.271,44	51.221,65	8.668,35	9,816,48	3,733,92	1,493,57	0,00
CONFIANZA	JUZGADO 3RO. FAMILIAR DE PRIMERA INSTANCIA	SECRETARIO DE ACUERDOS DEL JUZGADO DE PRIMERA INST	390.042,00	129.545,78	45.756,33	11,273,05	4,287,96	1,715,18	0,00
CONFIANZA	SEGUNDA SALA UNITARIA EN MATERIA PENAL	NOTIFICADOR	242.840,64	57.554,33	10.579,88	9,816,48	3,733,92	1,493,57	5,339,88
CONFIANZA	JUZGADO MIXTO DE PRIMERA INSTANCIA	SECRETARIO DE ACUERDOS DEL JUZGADO DE PRIMERA INST	377.595,60	124.005,38	40.439,23	11,273,05	4,287,96	1,715,18	0,00

CONFIANZA	DIRECCION DE INFORMATICA	JEFE DE DEPARTAMENTO	338.457,60	102.501,08	30.321,51	10,191,27	3.876,48	1.550,59	0,00
CONFIANZA	JUZGADO 1RO. FAMILIAR DE PRIMERA INSTANCIA	SECRETARIO DE ACUERDOS DEL JUZGADO DE PRIMERA INSTANCIA	375,106,32	122.897,30	39.375,81	11,273,05	4.287,96	1,715,18	6.221,28
CONFIANZA	JUZGADO 1RO. MERCANTIL DE PRIMERA INSTANCIA	SECRETARIO DE ESTUDIOS Y PROYECTOS	302,118,72	85,895,66	23,785,66	11,273,05	4.287,96	1,715,18	6.221,28
CONFIANZA	CONSEJO DE LA JUDICATURA	CONSEJERO	1.034.424,00	512.201,76	235.669,41	24,008,97	9,132,36	3.652,94	0,00
CONFIANZA	MAGISTRADOS DEL H. TRIBUNAL SUPERIOR DE JUSTICIA	MAGISTRADO DEL TRIBUNAL SUPERIOR DE JUSTICIA	1,195,291,20	603,298,65	284,726,20	26,546,06	10,097,40	4,038,96	0,00
CONFIANZA	JUZGADO 1RO. FAMILIAR DE PRIMERA INSTANCIA	PSICOLOGO	299,625,84	87,376,33	20,963,63	10,191,27	3,876,48	1,550,59	5,524,74
CONFIANZA	CENTRO ESTATAL DE JUSTICIA ALTERNATIVA	ESPECIALISTA	333,479,04	101,947,90	29,952,52	11,273,05	4,287,96	1,715,18	0,00
CONFIANZA	JUZGADO PENAL DEL SISTEMA ACUSATORIO	JUEZ DE CONTROL	751,548,00	339,317,26	150,806,63	21,472,20	8,167,44	3,266,98	12,235,86
CONFIANZA	JUZGADO PENAL DEL SISTEMA ACUSATORIO	AUXILIAR DE CAUSA Y SALA	375,106,32	122,897,30	39,375,81	11,273,05	4,287,96	1,715,18	6,221,28
CONFIANZA	UNIDAD DE GESTION ACTUARIAL	ACTUARIO JUDICIAL	306,871,44	69,723,40	21,902,27	9,816,48	3,733,92	1,493,57	0,00
CONFIANZA	JUZGADO PENAL DEL SISTEMA ACUSATORIO	JUEZ DE CONTROL	734,123,04	336,489,36	145,579,14	21,472,20	8,167,44	3,266,98	0,00
CONFIANZA	JUZGADO 1RO. FAMILIAR DE PRIMERA INSTANCIA	TRABAJADOR SOCIAL	329,497,20	96,419,74	33,724,67	10,191,27	3,876,48	1,550,59	7,466,16
CONFIANZA	TERCERA SALA UNITARIA CIVIL Y ADMINISTRATIVA	ACTUARIO JUDICIAL	215,403,60	50,328,30	6,782,23	9,816,48	3,733,92	1,493,57	0,00
CONFIANZA	TRIBUNAL LABORAL	OFICIAL DE AUDIO Y VIDEO	259,304,40	71,701,37	11,951,61	9,816,48	3,733,92	1,493,57	0,00
CONFIANZA	VISITADURIA JUDICIAL	VISITADOR GENERAL	718,683,60	324,512,75	140,947,29	21,472,20	8,167,44	3,266,98	0,00
CONFIANZA	JUZGADO 1RO. CIVIL DE PRIMERA INSTANCIA	SECRETARIO DE ESTUDIOS Y PROYECTOS	299,629,44	84,787,57	22,722,24	11,273,05	4,287,96	1,715,18	0,00
CONFIANZA	DIRECCION DE INFORMATICA	JEFE DE DEPARTAMENTO	390,042,00	127,882,81	43,996,49	10,191,27	3,876,48	1,550,59	0,00
CONFIANZA	DIRECCION DE INFORMATICA	JEFE DE DEPARTAMENTO	333,479,04	104,538,48	28,194,67	10,191,27	3,876,48	1,550,59	0,00
CONFIANZA	JUZGADO PENAL DEL SISTEMA ACUSATORIO	ADMINISTRADOR DE GESTION JURIDICA	492,617,04	187,915,35	69,138,60	13,955,89	5,308,44	2,123,38	0,00
CONFIANZA	JUZGADO 4TO. FAMILIAR DE PRIMERA INSTANCIA	SECRETARIO DE ESTUDIOS Y PROYECTOS	373,464,00	46,780,00	53,873,67	44,183,60	16,806,24	6,722,50	0,00
CONFIANZA	JUZGADO PENAL DEL SISTEMA ACUSATORIO	AUXILIAR DE CAUSA Y SALA	377,595,60	124,005,38	40,439,23	11,273,05	4,287,96	1,715,18	0,00

CONFIANZA	DIRECCION DEL FONDO AUXILIAR PARA LA ADMINISTRACION DE JUSTICIA	DIRECTOR	538,723.20	207,390.06	79,280.79	11,273.05	4,287.96	1,715.18	7,192.38
CONFIANZA	CENTRAL DE ACTUARIOS	ACTUARIO JUDICIAL	225,271.44	51,221.65	8,668.35	9,816.48	3,733.92	1,493.57	0.00
CONFIANZA	CENSIGNACION DE PENSIONES ALIMENTARIAS	SUPERVISOR	216,036.00	54,806.24	6,851.04	9,816.48	3,733.92	1,493.57	0.00
CONFIANZA	JUZGADO PENAL DEL SISTEMA ACUSATORIO	OFICIAL DE ATENCION AL PUBLICO	193,467.84	39,254.75	2,165.64	9,816.48	3,733.92	1,493.57	5,339.88
CONFIANZA	PRESIDENCIA DEL H. TRIBUNAL SUPERIOR DE JUSTICIA	AUXILIAR DE LA PRESIDENCIA	713,705.04	323,671.97	139,453.73	21,472.20	8,167.44	3,266.98	0.00
CONFIANZA	DIRECCION DE INFORMATICA	JEFE DE DEPARTAMENTO	333,479.04	104,538.48	28,194.67	10,191.27	3,876.48	1,550.59	5,524.74
CONFIANZA	PRESIDENCIA DEL H. TRIBUNAL SUPERIOR DE JUSTICIA	SECRETARIO ACUERDOS DE LA PRESIDENCIA Y DEL PLENO	875,600.40	410,881.34	188,022.34	21,472.20	8,167.44	3,266.98	0.00
CONFIANZA	JUZGADO 1RO. CIVIL	JUEZ DE 1A INSTANCIA	763,994.40	340,820.69	154,540.55	21,472.20	8,167.44	3,266.98	0.00
CONFIANZA	JUZGADO PENAL DEL SISTEMA ACUSATORIO	AUXILIAR DE CAUSA Y SALA	362,749.20	121,399.05	34,609.49	11,273.05	4,287.96	1,715.18	0.00
CONFIANZA	SEGUNDA SALA UNITARIA EN MATERIA PENAL	AUXILIAR DE CAUSA Y SALA 2DA INSTANCIA	428,181.84	154,082.43	54,540.52	13,955.89	5,308.44	2,123.38	0.00
CONFIANZA	DIRECCION DE COMUNICACION SOCIAL Y RELACIONES PUBLICAS	DIRECTOR	521,298.24	198,581.10	71,084.09	11,273.05	4,287.96	1,715.18	0.00
CONFIANZA	CENTRAL DE CONSIGNACION DE PENSIONES ALIMENTARIAS	SUPERVISOR	230,793.12	56,443.30	9,539.95	9,816.48	3,733.92	1,493.57	5,501.34
CONFIANZA	ARCHIVO JUDICIAL	JEFE DE DEPARTAMENTO	484,185.60	178,488.41	63,526.15	11,273.05	4,287.96	1,715.18	6,383.52
CONFIANZA	SEGUNDA SALA UNITARIA EN MATERIA CIVIL	ACTUARIO JUDICIAL	227,760.72	51,600.29	9,210.02	9,816.48	3,733.92	1,493.57	0.00
CONFIANZA	JUZGADO 1RO. PENAL DE PRIMERA INSTANCIA	SECRETARIO DE ACUERDOS DEL JUZGADO DE PRIMERA INSTANCIA	372,617.04	121,789.22	38,312.39	11,273.05	4,287.96	1,715.18	0.00
CONFIANZA	OFICIALIA MAYOR	OFICIAL MAYOR	743,576.40	328,003.30	148,415.14	21,472.20	8,167.44	3,266.98	0.00
CONFIANZA	JUZGADO 2DO. FAMILIAR DE PRIMERA INSTANCIA	JUEZ DE 1A INSTANCIA	743,576.40	328,003.30	148,415.14	21,472.20	8,167.44	3,266.98	0.00

CONFIANZA	JUZGADO 2DO. FAMILIAR DE PRIMERA INSTANCIA	SECRETARIO DE ESTUDIOS Y PROYECTOS	373,464.00	46,780.00	53,873.67	44,183.60	16,806.24	6,722.50	0.00
CONFIANZA	JUZGADO MIXTO DE PRIMERA INSTANCIA	ACTUARIO JUDICIAL	297,003.60	66,623.92	18,438.15	9,816.48	3,733.92	1,493.57	0.00
CONFIANZA	DIRECCION DE INFORMATICA	JEFE DE DEPARTAMENTO	390,042.00	127,882.81	43,998.49	10,191.27	3,876.48	1,550.59	0.00
CONFIANZA	TRIBUNAL LABORAL	OFICIAL DE AUDIO Y VIDEO	275,172.24	75,427.86	15,864.21	9,816.48	3,733.92	1,493.57	5,339.88
CONFIANZA	CENTRAL DE ACTUARIOS	ACTUARIO JUDICIAL	227,760.72	51,600.29	9,210.02	9,816.48	3,733.92	1,493.57	0.00
CONFIANZA	JUZGADO 1RO. FAMILIAR DE PRIMERA INSTANCIA	SECRETARIO DE ESTUDIOS Y PROYECTOS	299,629.44	84,787.57	22,722.24	11,273.05	4,287.96	1,715.18	0.00
CONFIANZA	JUZGADO 1RO. CIVIL INSTANCIA	SECRETARIO DE ESTUDIOS Y PROYECTOS	302,118.72	85,895.66	23,785.66	11,273.05	4,287.96	1,715.18	0.00
CONFIANZA	JUZGADO PENAL DEL SISTEMA ACUSATORIO	AUXILIAR DE CAUSA Y SALA	375,106.32	122,897.30	39,375.81	11,273.05	4,287.96	1,715.18	0.00
CONFIANZA	JUZGADO PENAL DEL SISTEMA ACUSATORIO	JUEZ DE CONTROL	751,548.00	339,317.26	150,806.63	21,472.20	8,167.44	3,266.98	0.00
CONFIANZA	JUZGADO PENAL DEL SISTEMA ACUSATORIO	JUEZ DE CONTROL	751,548.00	339,317.26	150,806.63	21,472.20	8,167.44	3,266.98	0.00
CONFIANZA	UNIDAD DE GESTION ACTUARIAL	ACTUARIO JUDICIAL	326,929.92	79,738.33	26,718.47	9,816.48	3,733.92	1,493.57	0.00
CONFIANZA	JUZGADO PENAL DEL SISTEMA ACUSATORIO	AUXILIAR DE CAUSA Y SALA	375,106.32	122,897.30	39,375.81	11,273.05	4,287.96	1,715.18	0.00
CONFIANZA	JUZGADO 1RO. CIVIL INSTANCIA	JUEZ DE 1A INSTANCIA	731,130.00	326,499.87	144,681.22	21,472.20	8,167.44	3,266.98	0.00
SINDICALIZADO	DIRECCION DEL FONDO AUXILIAR PARA LA ADMINISTRACION DE JUSTICIA	SECRETARIA DE FUNCIONARIO	339,068.40	127,378.05	46,526.77	22,059.62	8,390.88	3,356.35	0.00
SINDICALIZADO	JUZGADO 2DO. CIVIL DE PRIMERA INSTANCIA	SECRETARIA DE JUEZ	319,775.04	129,403.58	42,405.70	22,059.62	8,390.88	3,356.35	0.00
SINDICALIZADO	COMISIONADOS SINDICATO DE BUCOCRATAS	AUXILIAR ADMINISTRATIVO	331,546.80	124,890.53	44,920.16	21,523.94	8,187.12	3,274.85	0.00
SINDICALIZADO	JUZGADO MIXTO DE PRIMERA INSTANCIA	SECRETARIA	296,132.40	120,366.92	37,355.64	21,184.80	8,058.12	3,223.25	0.00
SINDICALIZADO	JUZGADO PENAL DEL SISTEMA ACUSATORIO	SERVICIOS	288,137.52	118,643.45	35,729.40	20,461.09	7,782.84	3,113.14	0.00
SINDICALIZADO	CENTRAL DE CONSIGNACION DE PENSIONES ALIMENTARIAS	SECRETARIA DE FUNCIONARIO	315,234.00	122,711.97	41,435.74	22,059.62	8,390.88	3,356.35	0.00
SINDICALIZADO	CENTRAL DE CONSIGNACION DE PENSIONES ALIMENTARIAS	SECRETARIA DE FUNCIONARIO	327,680.40	122,711.98	44,094.30	22,059.62	8,390.88	3,356.35	0.00

SINDICALIZADO	JUZGADO 1RO. FAMILIAR DE PRIMERA INSTANCIA	SERVICIOS	285,648.24	113,456.58	34,665.99	20,461.09	7,782.84	3,113.14	5,301.66
SINDICALIZADO	ARCHIVO JUDICIAL	SECRETARIA DE MAGISTRADO	378,344.40	137,626.58	54,916.13	22,730.65	8,646.12	3,458.45	0.00
SINDICALIZADO	SEGUNDA SALA UNITARIA EN MATERIA CIVIL	SECRETARIA DE MAGISTRADO	366,094.80	137,707.21	52,299.61	22,730.65	8,646.12	3,458.45	0.00
SINDICALIZADO	OFICIALIA DE PARTES FAMILIAR	SECRETARIA	296,132.40	120,366.92	37,355.64	21,184.80	8,058.12	3,223.25	0.00
SINDICALIZADO	PRIMERA SALA UNITARIA EN MATERIA PENAL	SECRETARIA DE SALA	331,146.00	129,231.68	44,834.54	22,059.62	8,390.88	3,356.35	0.00
SINDICALIZADO	JUZGADO MIXTO MENOR	SECRETARIA DE JUJZ	316,935.60	128,240.17	41,799.21	22,059.62	8,390.88	3,356.35	0.00
SINDICALIZADO	JUZGADO 1RO. MERCANTIL DE PRIMERA INSTANCIA	SERVICIOS	288,137.52	118,643.45	35,729.40	20,461.09	7,782.84	3,113.14	0.00
SINDICALIZADO	SERVICIOS GENERALES	SERVICIOS	295,248.24	117,390.04	36,716.55	20,461.09	7,782.84	3,113.14	10,603.32
SINDICALIZADO	TERCERA SALA UNITARIA PENAL Y DE JUSTICIA PARA ADOLESCENTES	SECRETARIA DE SALA	331,146.00	129,231.68	44,834.54	22,059.62	8,390.88	3,356.35	0.00
SINDICALIZADO	OFICIALIA DE PARTES CIVIL Y MERCANTIL ORAL	SERVICIOS	312,137.52	128,477.11	40,855.80	20,461.09	7,782.84	3,113.14	0.00
SINDICALIZADO	JUZGADO 1RO. FAMILIAR DE PRIMERA INSTANCIA	INTENDENTE	291,445.20	118,904.59	36,354.45	20,568.67	7,823.76	3,129.50	0.00
SINDICALIZADO	OFICIALIA MAYOR	SERVICIOS	300,226.80	123,439.99	38,843.38	20,461.09	7,782.84	3,113.14	10,927.02
SINDICALIZADO	JUZGADO MIXTO DE PRIMERA INSTANCIA	SECRETARIA DE SALA	327,680.40	122,711.98	44,094.30	22,059.62	8,390.88	3,356.35	0.00
SINDICALIZADO	JUZGADO DE EJECUCION DE SANCIONES Y MEDIDAS DE SEGURIDAD	SERVICIOS	278,180.40	110,900.67	0.00	20,461.09	7,782.84	3,113.14	0.00
SINDICALIZADO	PRIMERA SALA UNITARIA EN MATERIA PENAL	SECRETARIA DE JUJZ	331,146.00	129,231.68	44,834.54	22,059.62	8,390.88	3,356.35	0.00
SINDICALIZADO	JUZGADO MIXTO DE PRIMERA INSTANCIA	SERVICIOS	290,626.80	118,649.28	36,179.65	20,461.09	7,782.84	3,113.14	0.00
SINDICALIZADO	TERCERA SALA UNITARIA CIVIL Y ADMINISTRATIVA	SECRETARIA DE JUJZ	300,298.32	122,323.51	38,245.48	22,059.62	8,390.88	3,356.35	0.00
SINDICALIZADO	JUZGADO 1RO. FAMILIAR DE PRIMERA INSTANCIA	SERVICIOS	278,180.40	110,867.34	31,475.72	20,461.09	7,782.84	3,113.14	0.00
SINDICALIZADO	SERVICIOS GENERALES	SECRETARIA	308,578.80	120,955.74	40,014.19	21,184.80	8,058.12	3,223.25	0.00
SINDICALIZADO	JUZGADO 1RO. CIVIL DE PRIMERA INSTANCIA	SERVICIOS	278,180.40	110,867.34	31,475.72	20,461.09	7,782.84	3,113.14	0.00

SINDICALIZADO	JUZGADO 1RO. CIVIL DE PRIMERA INSTANCIA	SERVICIOS	278.180,40	110,867,34	31,475,72	20,461,09	7,782,84	3,113,14	10,117,38
SINDICALIZADO	OFICIAIA DE PARTES COMUN	SECRETARIA	296.132,40	120,366,92	37,355,64	21,184,80	8,058,12	3,223,25	0,00
SINDICALIZADO	OFICIAIA DE PARTES COMUN	SECRETARIA	293,643,12	120,280,53	36,823,92	21,184,80	8,058,12	3,223,25	0,00
SINDICALIZADO	JUZGADO DE EJECUCION DE SANCIONES Y MEDIDAS DE SEGURIDAD	SERVICIOS	278.180,40	110,867,34	31,475,72	20,461,09	7,782,84	3,113,14	0,00
SINDICALIZADO	JUZGADO 1RO. CIVIL DE PRIMERA INSTANCIA	SECRETARIA DE JUEZ	319,775,04	129,403,58	42,405,70	22,059,62	8,390,88	3,356,35	0,00
SINDICALIZADO	JUZGADO 2DO. CIVIL DE PRIMERA INSTANCIA	SECRETARIA	315,778,80	123,905,84	41,552,11	21,184,80	8,058,12	3,223,25	0,00
SINDICALIZADO	PRIMERA SALA UNITARIA EN MATERIA PENAL	SECRETARIA DE SALA	318,699,60	128,962,94	42,176,00	22,059,62	8,390,88	3,356,35	0,00
SINDICALIZADO	JUZGADO 2DO. CIVIL DE PRIMERA INSTANCIA	SECRETARIA DE JUEZ	332,221,44	129,672,34	45,064,26	22,059,62	8,390,88	3,356,35	0,00
SINDICALIZADO	JUZGADO 2DO. CIVIL DE PRIMERA INSTANCIA	SERVICIOS	278.180,40	110,867,34	31,475,72	20,461,09	7,782,84	3,113,14	0,00
SINDICALIZADO	PRESIDENCIA DEL H. TRIBUNAL SUPERIOR DE JUSTICIA	SECRETARIA DE SALA	371,910,00	140,834,42	53,541,73	22,059,62	8,390,88	3,356,35	0,00
SINDICALIZADO	JUZGADO 2DO. CIVIL DE PRIMERA INSTANCIA	SERVICIOS	278.180,40	110,867,34	31,475,72	20,461,09	7,782,84	3,113,14	0,00
SINDICALIZADO	PRIMERA SALA UNITARIA EN MATERIA PENAL	SECRETARIA DE PROYECTISTA	331,459,20	129,360,01	44,901,44	22,059,62	8,390,88	3,356,35	12,526,02
SINDICALIZADO	JUZGADO MIXTO DE PRIMERA INSTANCIA	SECRETARIA DE PROYECTISTA	322,558,80	125,713,21	43,000,32	22,059,62	8,390,88	3,356,35	0,00
SINDICALIZADO	JUZGADO MIXTO DE PRIMERA INSTANCIA	SERVICIOS	290,626,80	119,506,53	36,792,82	20,461,09	7,782,84	3,113,14	0,00
SINDICALIZADO	JUZGADO 2DO. MERCANTIL DE PRIMERA INSTANCIA	SECRETARIA DE JUEZ	319,775,04	129,403,58	42,405,70	22,059,62	8,390,88	3,356,35	0,00
SINDICALIZADO	OFICIAIA DE PARTES CIVIL Y MERCANTIL ORAL	SERVICIOS	314,626,80	128,482,93	41,306,04	20,461,09	7,782,84	3,113,14	0,00
SINDICALIZADO	TRIBUNAL LABORAL	SERVICIOS	278.180,40	110,867,34	31,475,72	20,461,09	7,782,84	3,113,14	0,00
SINDICALIZADO	PRIMERA SALA UNITARIA EN MATERIA CIVIL	SECRETARIA DE SALA	331,146,00	129,231,68	44,834,54	22,059,62	8,390,88	3,356,35	0,00
SINDICALIZADO	VISITADURIA JUDICIAL	SERVICIOS	288,137,52	118,676,78	35,729,40	20,461,09	7,782,84	3,113,14	0,00

SINDICALIZADO	PRIMERA SALA UNITARIA EN MATERIA PENAL	SECRETARIA DE PROYECTISTA	319,012.80	129,091.27	42,242.89	22,059.62	8,390.88	3,356.35	0.00
SINDICALIZADO	COMISIONADOS SINDICATO DE BUROCRATAS	SECRETARIA DE PROYECTISTA	331,146.00	129,231.68	44,834.54	22,059.62	8,390.88	3,356.35	0.00
SINDICALIZADO	PRESIDENCIA DEL H. TRIBUNAL SUPERIOR DE JUSTICIA	SERVICIOS	312,137.52	128,477.11	40,855.80	20,461.09	7,782.84	3,113.14	10,764.78
SINDICALIZADO	JUZGADO 2DO. MERCANTIL DE PRIMERA INSTANCIA	SERVICIOS	288,137.52	118,643.45	35,729.40	20,461.09	7,782.84	3,113.14	0.00
SINDICALIZADO	JUZGADO 1RO. PENAL DE PRIMERA INSTANCIA	SECRETARIA DE JUEZ	317,285.76	129,283.87	41,874.00	22,059.62	8,390.88	3,356.35	0.00
SINDICALIZADO	DIRECCION DEL FONDO AUXILIAR PARA LA ADMINISTRACION DE JUSTICIA	SERVICIOS	288,137.52	118,643.45	35,729.40	20,461.09	7,782.84	3,113.14	0.00
SINDICALIZADO	CENTRO ESTATAL DE JUSTICIA ALTERNATIVA	SECRETARIA DE FUNCIONARIO	316,938.00	128,241.14	41,799.71	22,059.62	8,390.88	3,356.35	0.00
SINDICALIZADO	TERCERA SALA UNITARIA CIVIL Y ADMINISTRATIVA	SERVICIOS	278,180.40	110,867.34	31,475.72	20,461.09	7,782.84	3,113.14	10,117.38
SINDICALIZADO	JUZGADO 1RO. MERCANTIL DE PRIMERA INSTANCIA	SERVICIOS	290,626.80	118,649.28	36,179.65	20,461.09	7,782.84	3,113.14	0.00
SINDICALIZADO	OFICINALIA DE PARTES FAMILIAR	SERVICIOS	288,137.52	118,643.45	35,729.40	20,461.09	7,782.84	3,113.14	0.00
SINDICALIZADO	PRIMERA SALA UNITARIA EN MATERIA CIVIL	SECRETARIA DE SALA	331,146.00	129,231.68	44,834.54	22,059.62	8,390.88	3,356.35	0.00
SINDICALIZADO	TRIBUNAL LABORAL	SERVICIOS	285,648.24	113,456.58	34,665.99	20,461.09	7,782.84	3,113.14	0.00
SINDICALIZADO	JUZGADO MIXTO DE PRIMERA INSTANCIA	SERVICIOS	290,626.80	118,649.28	36,179.65	20,461.09	7,782.84	3,113.14	0.00
SINDICALIZADO	JUZGADO 3RO. MERCANTIL DE PRIMERA INSTANCIA	SECRETARIA	286,132.40	120,366.92	37,355.64	21,184.80	8,058.12	3,223.25	0.00
SINDICALIZADO	JUZGADO MIXTO DE PRIMERA INSTANCIA	SERVICIOS	288,137.52	118,529.56	35,647.94	20,461.09	7,782.84	3,113.14	0.00
SINDICALIZADO	DIRECCION DEL FONDO AUXILIAR PARA LA ADMINISTRACION DE JUSTICIA	SERVICIOS	285,648.24	113,456.58	34,665.99	20,461.09	7,782.84	3,113.14	10,603.32
SINDICALIZADO	DIRECCION DEL FONDO AUXILIAR PARA LA ADMINISTRACION DE JUSTICIA	SECRETARIA	286,132.40	120,366.92	37,355.64	21,184.80	8,058.12	3,223.25	11,284.26

SINDICALIZADO	TERCERA SALA UNITARIA CIVIL Y ADMINISTRATIVA	SECRETARIA DE MAGISTRADO	353,648.40	137,707.21	49,641.06	22,730.65	8,646.12	3,458.45	0.00
SINDICALIZADO	JUZGADO 1RO. CIVIL DE PRIMERA INSTANCIA	SECRETARIA DE JUEZ	319,775.04	129,403.58	42,405.70	22,059.62	8,390.88	3,356.35	0.00
SINDICALIZADO	SEGUNDA SALA UNITARIA EN MATERIA CIVIL	SECRETARIA DE FUNCIONARIO	343,592.40	129,231.69	47,493.10	22,059.62	8,390.88	3,356.35	0.00
SINDICALIZADO	JUZGADO 1RO. PENAL DE PRIMERA INSTANCIA	SERVICIOS	288,137.52	118,529.56	35,647.94	20,461.09	7,782.84	3,113.14	0.00
SINDICALIZADO	PRIMERA SALA UNITARIA EN MATERIA CIVIL	SERVICIOS	300,226.80	122,582.74	38,230.21	20,461.09	7,782.84	3,113.14	0.00
SINDICALIZADO	JUZGADO MIXTO DE PRIMERA INSTANCIA	SERVICIOS	278,180.40	110,867.34	31,475.72	20,461.09	7,782.84	3,113.14	0.00
SINDICALIZADO	COMISIONADOS SINDICATO DE BUROCRATAS	SERVICIOS	288,137.52	118,643.45	35,729.40	20,461.09	7,782.84	3,113.14	0.00
SINDICALIZADO	JUZGADO 1RO. MERCANTIL DE PRIMERA INSTANCIA	SERVICIOS	278,180.40	110,867.34	31,475.72	20,461.09	7,782.84	3,113.14	0.00
SINDICALIZADO	ESCUELA JUDICIAL	SECRETARIA	296,132.40	120,366.92	37,355.64	21,184.80	8,058.12	3,223.25	0.00
SINDICALIZADO	CENTRAL DE ACTUARIOS	SERVICIOS	290,626.80	118,649.28	36,179.65	20,461.09	7,782.84	3,113.14	0.00
SINDICALIZADO	JUZGADO 2DO. CIVIL DE PRIMERA INSTANCIA	SERVICIOS	288,137.52	118,643.45	35,729.40	20,461.09	7,782.84	3,113.14	0.00
SINDICALIZADO	JUZGADO 1RO. FAMILIAR DE PRIMERA INSTANCIA	SECRETARIA	296,132.40	120,366.92	37,355.64	21,184.80	8,058.12	3,223.25	0.00
SINDICALIZADO	JUZGADO 2DO. CIVIL DE PRIMERA INSTANCIA	SECRETARIA DE JUEZ	327,680.40	122,711.98	44,094.30	22,059.62	8,390.88	3,356.35	13,334.88
SINDICALIZADO	JUZGADO DE PAZ	SECRETARIA DE JUEZ	323,391.60	126,054.44	43,178.21	22,059.62	8,390.88	3,356.35	12,526.02
SINDICALIZADO	JUZGADO MIXTO DE PRIMERA INSTANCIA	SECRETARIA	296,132.40	120,366.92	37,355.64	21,184.80	8,058.12	3,223.25	0.00
SINDICALIZADO	JUZGADO PENAL DEL SISTEMA ACUSATORIO	SERVICIOS	288,137.52	118,643.45	35,729.40	20,461.09	7,782.84	3,113.14	5,382.78
SINDICALIZADO	TRIBUNAL LABORAL	SECRETARIA DE JUEZ	316,938.00	128,241.14	41,799.71	22,059.62	8,390.88	3,356.35	0.00
SINDICALIZADO	SERVICIOS GENERALES	VELADOR	291,445.20	118,904.59	36,354.45	20,568.67	7,823.76	3,129.50	0.00
SINDICALIZADO	COMISIONADOS SINDICATO DE BUROCRATAS	CHOFFER	305,077.20	119,873.07	39,266.24	20,724.51	7,883.04	3,153.22	0.00
SINDICALIZADO	OFICIALIA DE PARTES COMUN	SERVICIOS	278,180.40	110,867.34	31,475.72	20,461.09	7,782.84	3,113.14	10,117.38
SINDICALIZADO	JUZGADO DE EJECUCION DE SANCIONES Y	SECRETARIA DE JUEZ	332,221.44	129,672.34	45,064.26	22,059.62	8,390.88	3,356.35	0.00

	MEDIDAS DE SEGURIDAD																		
SINDICALIZADO	ARCHIVO JUDICIAL	SERVICIOS	278.180,40	110.867,34	31.475,72	20.461,09	7.782,84	3.113,14	10.117,38										
SINDICALIZADO	JUZGADO 1RO. CIVIL DE PRIMERA INSTANCIA	OFICIAL DE PARTES	294.169,20	119.754,43	36.936,30	20.926,73	7.959,96	3.183,98	0,00										
SINDICALIZADO	SEGUNDA SALA UNITARIA EN MATERIA PENAL	SECRETARIA DE MAGISTRADO	378.541,20	137.707,20	54.958,15	22.730,65	8.646,12	3.458,45	0,00										
SINDICALIZADO	COMISIONADOS SINDICATO DE BUROCRATAS	ACTUARIO JUDICIAL	365.856,00	132.509,63	52.248,60	22.730,65	8.646,12	3.458,45	0,00										
SINDICALIZADO	TERCERA SALA UNITARIA PENAL Y DE JUSTICIA PARA ADOLESCENTES	SECRETARIA DE MAGISTRADO	366.094,80	137.707,21	52.299,61	22.730,65	8.646,12	3.458,45	0,00										
SINDICALIZADO	OFICIALIA MAYOR	SECRETARIA	305.732,40	124.300,38	39.406,20	21.184,80	8.058,12	3.223,25	0,00										
SINDICALIZADO	JUZGADO 1RO. CIVIL DE PRIMERA INSTANCIA	SERVICIOS	278.180,40	110.867,34	31.475,72	20.461,09	7.782,84	3.113,14	10.117,38										
SINDICALIZADO	JUZGADO 2DO. MERCANTIL DE PRIMERA INSTANCIA	SERVICIOS	288.137,52	118.562,89	35.647,94	20.461,09	7.782,84	3.113,14	10.764,78										
SINDICALIZADO	JUZGADO MIXTO DE PRIMERA INSTANCIA	SERVICIOS	278.180,40	110.867,34	31.475,72	20.461,09	7.782,84	3.113,14	0,00										
SINDICALIZADO	ARCHIVO JUDICIAL	SECRETARIA	308.578,80	116.479,00	40.014,19	21.184,80	8.058,12	3.223,25	0,00										
SINDICALIZADO	JUZGADO PENAL DEL SISTEMA ACUSATORIO	SERVICIOS	278.180,40	110.867,34	31.475,72	20.461,09	7.782,84	3.113,14	0,00										
SINDICALIZADO	JUZGADO PENAL DEL SISTEMA ACUSATORIO	SERVICIOS	288.137,52	118.643,45	35.729,40	20.461,09	7.782,84	3.113,14	10.764,78										
SINDICALIZADO	SEGUNDA SALA UNITARIA EN MATERIA PENAL	SECRETARIA DE JUEZ	331.146,00	129.231,68	44.834,54	22.059,62	8.390,88	3.356,35	0,00										
SINDICALIZADO	JUZGADO 1RO. FAMILIAR DE PRIMERA INSTANCIA	SERVICIOS	278.180,40	110.867,34	31.475,72	20.461,09	7.782,84	3.113,14	0,00										
SINDICALIZADO	JUZGADO MIXTO DE PRIMERA INSTANCIA	SECRETARIA DE JUEZ	316.935,60	128.240,17	41.799,21	22.059,62	8.390,88	3.356,35	0,00										
SINDICALIZADO	PRIMERA SALA UNITARIA EN MATERIA PENAL	SECRETARIA DE MAGISTRADO	402.541,20	147.545,84	60.088,11	22.730,65	8.646,12	3.458,45	0,00										
SINDICALIZADO	BIBLIOTECA	SERVICIOS	288.137,52	118.529,56	35.647,94	20.461,09	7.782,84	3.113,14	0,00										
SINDICALIZADO	JUZGADO 2DO. FAMILIAR DE PRIMERA INSTANCIA	SECRETARIA DE JUEZ	309.197,04	122.208,26	40.146,24	22.059,62	8.390,88	3.356,35	5.697,12										
SINDICALIZADO	JUZGADO 1RO. CIVIL DE PRIMERA INSTANCIA	SERVICIOS	288.137,52	118.529,56	35.647,94	20.461,09	7.782,84	3.113,14	0,00										
SINDICALIZADO	OFICIALIA DE PARTES COMUN	SECRETARIA	296.132,40	120.366,92	37.356,64	21.184,80	8.058,12	3.223,25	0,00										

SINDICALIZADO	JUZGADO 4TO. FAMILIAR DE PRIMERA INSTANCIA	TRABAJADORA SOCIAL	348.921,60	126.909,88	48.631,42	21.523,94	8.187,12	3.274,85	0,00
SINDICALIZADO	COMISIONADOS SINDICATO DE BUROCRATAS	SECRETARIA DE JUEZ	329.384,40	128.509,90	44.458,27	22.059,62	8.390,88	3.356,35	0,00
SINDICALIZADO	SEGUNDA SALA UNITARIA EN MATERIA CIVIL	SECRETARIA DE JUEZ	316.938,00	128.241,14	41.799,71	22.059,62	8.390,88	3.356,35	0,00
SINDICALIZADO	OFICIALIA DE PARTES COMUN	SERVICIOS	278.180,40	110.867,34	31.475,72	20,461,09	7.782,84	3.113,14	10,117,38
SINDICALIZADO	JUZGADO 1RO. FAMILIAR DE PRIMERA INSTANCIA	SERVICIOS	288.137,52	118,643,45	35,729,40	20,461,09	7,782,84	3,113,14	10,764,78
SINDICALIZADO	JUZGADO 3RO. MERCANTIL DE PRIMERA INSTANCIA	SECRETARIA DE JUEZ	314.175,60	127,109,30	41,209,67	22,059,62	8,390,88	3,356,35	0,00
SINDICALIZADO	PRIMERA SALA UNITARIA EN MATERIA CIVIL	SECRETARIA DE JUEZ	329.384,40	128,509,90	44,458,27	22,059,62	8,390,88	3,356,35	0,00
SINDICALIZADO	OFICIALIA DE PARTES CIVIL Y MERCANTIL ORAL	SERVICIOS	288.137,52	118,643,45	35,729,40	20,461,09	7,782,84	3,113,14	0,00
SINDICALIZADO	JUZGADO PENAL DEL SISTEMA ACUSATORIO	SECRETARIA DE FUNCIONARIO	302.787,60	122,476,56	38,777,19	22,059,62	8,390,88	3,356,35	0,00
SINDICALIZADO	TERCERA SALA UNITARIA CIVIL Y ADMINISTRATIVA	SERVICIOS	288.137,52	118,643,45	35,729,40	20,461,09	7,782,84	3,113,14	0,00
SINDICALIZADO	JUZGADO MIXTO DE PRIMERA INSTANCIA	OFICIAL DE PARTES	294.169,20	119,754,43	36,936,30	20,926,73	7,959,96	3,183,98	0,00
SINDICALIZADO	JUZGADO MIXTO DE PRIMERA INSTANCIA	AUXILIAR ADMINISTRATIVO	337.411,20	127,293,38	46,172,79	21,523,94	8,187,12	3,274,85	0,00
SINDICALIZADO	PRIMERA SALA UNITARIA EN MATERIA CIVIL	SECRETARIA DE SALA	343.592,40	129,231,69	47,493,10	22,059,62	8,390,88	3,356,35	0,00
SINDICALIZADO	ALMACEN	SECRETARIA DE JUEZ	326.787,60	132,276,88	43,903,59	22,059,62	8,390,88	3,356,35	0,00
SINDICALIZADO	ARCHIVO JUDICIAL	ESPECIAL	375.864,00	127,881,47	54,386,30	44,183,60	16,806,24	6,722,50	0,00
SINDICALIZADO	DIRECCION DE INFORMATTICA	SERVICIOS	278.180,40	110,867,34	31,475,72	20,461,09	7,782,84	3,113,14	0,00
SINDICALIZADO	PRIMERA SALA UNITARIA EN MATERIA PENAL	SERVICIOS	300.226,80	122,582,74	38,230,21	20,461,09	7,782,84	3,113,14	0,00
SINDICALIZADO	OFICIALIA PENAL	SERVICIOS	297.737,52	122,576,91	37,779,96	20,461,09	7,782,84	3,113,14	0,00
SINDICALIZADO	JUZGADO 1RO. MERCANTIL DE PRIMERA INSTANCIA	AUXILIAR ADMINISTRATIVO	311.158,80	121,636,58	40,565,28	21,523,94	8,187,12	3,274,85	0,00
SINDICALIZADO	SEGUNDA SALA UNITARIA EN MATERIA PENAL	SECRETARIA DE SALA	329.384,40	128,509,90	44,458,27	22,059,62	8,390,88	3,356,35	0,00
SINDICALIZADO	OFICIALIA MAYOR	SERVICIOS	288.137,52	118,643,45	35,729,40	20,461,09	7,782,84	3,113,14	10,764,78

SINDICALIZADO	SERVICIOS GENERALES	SERVICIOS	285,648.24	113,456.58	34,665.99	20,461.09	7,782.84	3,113.14	0.00
SINDICALIZADO	JUZGADO 1RO. FAMILIAR DE PRIMERA INSTANCIA	SECRETARIA DE JUEZ	314,796.48	124,502.55	41,342.29	22,059.62	8,390.88	3,356.35	11,393.46
SINDICALIZADO	DIRECCION DE INFORMATICA	SECRETARIA	296,132.40	120,366.92	37,355.64	21,184.80	8,058.12	3,223.25	11,284.26
SINDICALIZADO	OFICIA DE PARTES FAMILIAR	SERVICIOS	278,180.40	110,867.34	31,475.72	20,461.09	7,782.84	3,113.14	0.00
SINDICALIZADO	JUZGADO 1RO. CIVIL DE PRIMERA INSTANCIA	SERVICIOS	290,626.80	118,649.28	36,179.65	20,461.09	7,782.84	3,113.14	0.00
SINDICALIZADO	JUZGADO MIXTO DE PRIMERA INSTANCIA	SERVICIOS	290,626.80	118,649.28	36,179.65	20,461.09	7,782.84	3,113.14	0.00
SINDICALIZADO	JUZGADO MIXTO DE PRIMERA INSTANCIA	ACTUARIO JUDICIAL	332,785.20	124,059.07	45,184.67	22,730.65	8,646.12	3,458.45	0.00
SINDICALIZADO	JUZGADO 3RO. FAMILIAR DE PRIMERA INSTANCIA	SERVICIOS	288,137.52	118,643.45	35,729.40	20,461.09	7,782.84	3,113.14	0.00
SINDICALIZADO	PRIMERA SALA UNITARIA EN MATERIA CIVIL	SECRETARIA DE JUEZ	332,221.44	129,672.34	45,064.26	22,059.62	8,390.88	3,356.35	0.00
SINDICALIZADO	JUZGADO 4TO. FAMILIAR DE PRIMERA INSTANCIA	SERVICIOS	285,648.24	113,456.58	34,665.99	20,461.09	7,782.84	3,113.14	10,603.32
SINDICALIZADO	CONTRALORIA INTERNA	SERVICIOS	285,648.24	113,456.58	34,665.99	20,461.09	7,782.84	3,113.14	0.00
SINDICALIZADO	JUZGADO 4TO. FAMILIAR DE PRIMERA INSTANCIA	SERVICIOS	288,137.52	118,643.45	35,729.40	20,461.09	7,782.84	3,113.14	0.00
SINDICALIZADO	CENTRAL DE CONSIGNACION DE PENSIONES ALIMENTARIAS	SERVICIOS	278,180.40	110,867.34	31,475.72	20,461.09	7,782.84	3,113.14	0.00
SINDICALIZADO	JUZGADO 3RO. MERCANTIL DE PRIMERA INSTANCIA	SERVICIOS	288,137.52	118,643.45	35,729.40	20,461.09	7,782.84	3,113.14	0.00
SINDICALIZADO	TERCERA SALA UNITARIA CIVIL Y ADMINISTRATIVA	SECRETARIA DE SALA	329,384.40	128,509.90	44,458.27	22,059.62	8,390.88	3,356.35	0.00
SINDICALIZADO	ALMACEN	SECRETARIA	305,732.40	124,300.38	39,406.20	21,184.80	8,058.12	3,223.25	0.00
SINDICALIZADO	JUZGADO 1RO. PENAL DE PRIMERA INSTANCIA	SERVICIOS	288,137.52	114,319.65	35,729.40	20,461.09	7,782.84	3,113.14	10,764.78
SINDICALIZADO	JUZGADO MIXTO DE PRIMERA INSTANCIA	SERVICIOS	285,648.24	113,456.58	34,665.99	20,461.09	7,782.84	3,113.14	0.00
SINDICALIZADO	JUZGADO 1RO. MERCANTIL DE PRIMERA INSTANCIA	SERVICIOS	285,648.24	113,456.58	34,665.99	20,461.09	7,782.84	3,113.14	0.00
SINDICALIZADO	CENTRAL DE ACTUARIOS	SERVICIOS	288,137.52	118,643.45	35,729.40	20,461.09	7,782.84	3,113.14	10,764.78

SINDICALIZADO	JUZGADO 4TO. FAMILIAR DE PRIMERA INSTANCIA	SERVICIOS	290.626,80	118.649,28	36.179,65	20.461,09	7.782,84	3.113,14	0,00
SINDICALIZADO	PRIMERA SALA UNITARIA EN MATERIA CIVIL	ACTUARIO JUDICIAL	366.094,80	137.707,21	52.299,61	22.730,65	8.646,12	3.458,45	0,00
SINDICALIZADO	TERCERA SALA UNITARIA CIVIL Y ADMINISTRATIVA	SERVICIOS	288.137,52	118.643,45	35.729,40	20.461,09	7.782,84	3.113,14	10.764,78
SINDICALIZADO	JUZGADO 1RO. CIVIL DE PRIMERA INSTANCIA	SERVICIOS	290.626,80	119.506,53	36.792,82	20.461,09	7.782,84	3.113,14	0,00
SINDICALIZADO	JUZGADO 1RO. FAMILIAR DE PRIMERA INSTANCIA	SERVICIOS	278.180,40	110.867,34	31.475,72	20.461,09	7.782,84	3.113,14	0,00
SINDICALIZADO	SEGUNDA SALA UNITARIA EN MATERIA PENAL	SERVICIOS	297.737,52	122.576,91	37.779,96	20.461,09	7.782,84	3.113,14	10.764,78
SINDICALIZADO	ARCHIVO JUDICIAL	SERVICIOS	288.137,52	118.643,45	35.729,40	20.461,09	7.782,84	3.113,14	10.764,78
SINDICALIZADO	JUZGADO 1RO. FAMILIAR DE PRIMERA INSTANCIA	ESPECIAL	401.378,88	129.445,84	59.836,29	42.547,53	16.183,92	6.473,57	0,00
SINDICALIZADO	JUZGADO DE EJECUCION DE SANCIONES Y MEDIDAS DE SEGURIDAD	SERVICIOS	288.137,52	114.319,65	35.729,40	20.461,09	7.782,84	3.113,14	0,00
SINDICALIZADO	PRIMERA SALA UNITARIA EN MATERIA PENAL	SERVICIOS	318.056,40	130.745,41	42.651,78	20.461,09	7.782,84	3.113,14	10.927,02
SINDICALIZADO	DIRECCION DE FINANZAS	ESPECIAL	443.245,68	149.217,27	69.661,81	44.183,60	16.806,24	6.722,50	0,00
SINDICALIZADO	JUZGADO 2DO. MERCANTIL DE PRIMERA INSTANCIA	SERVICIOS	290.626,80	118.649,28	36.179,65	20.461,09	7.782,84	3.113,14	0,00
SINDICALIZADO	JUZGADO 2DO. MERCANTIL DE PRIMERA INSTANCIA	SECRETARIA	296.132,40	120.366,92	37.355,64	21.184,80	8.058,12	3.223,25	0,00
SINDICALIZADO	TERCERA SALA UNITARIA PENAL Y DE JUSTICIA PARA ADOLESCENTES	SERVICIOS	300.226,80	123.439,99	38.843,38	20.461,09	7.782,84	3.113,14	10.927,02
SINDICALIZADO	SEGUNDA SALA UNITARIA EN MATERIA PENAL	SECRETARIA DE PROYECTISTA	331.459,20	129.360,01	44.901,44	22.059,62	8.390,88	3.356,35	0,00
SINDICALIZADO	SEGUNDA SALA UNITARIA EN MATERIA PENAL	SECRETARIA DE MAGISTRADO	346.935,60	129.857,00	48.207,21	22.730,65	8.646,12	3.458,45	0,00
SINDICALIZADO	COMISIONADOS SINDICATO DE BUROCRATAS	SERVICIOS	288.137,52	118.643,45	35.729,40	20.461,09	7.782,84	3.113,14	0,00
SINDICALIZADO	TERCERA SALA UNITARIA CIVIL Y ADMINISTRATIVA	SECRETARIA DE JUEZ	373.966,80	146.776,90	53.981,07	22.059,62	8.390,88	3.356,35	0,00

SINDICALIZADO	JUZGADO 1RO. CIVIL DE PRIMERA INSTANCIA	SERVICIOS	278,180.40	110,867.34	31,475.72	20,461.09	7,782.84	3,113.14	0.00
SINDICALIZADO	JUZGADO 1RO. MERCANTIL DE PRIMERA INSTANCIA	ESPECIAL	387,252.00	130,529.73	56,818.78	45,819.68	17,428.56	6,971.42	0.00
SINDICALIZADO	OFICIALETA DE PARTES CIVIL Y MERCANTIL ORAL	SERVICIOS	278,180.40	110,867.34	31,475.72	20,461.09	7,782.84	3,113.14	0.00
SINDICALIZADO	JUZGADO 1RO. FAMILIAR DE PRIMERA INSTANCIA	SECRETARIA DE JUEZ	317,285.76	129,283.87	41,874.00	22,059.62	8,390.88	3,356.35	11,555.70
SINDICALIZADO	JUZGADO 2DO. FAMILIAR DE PRIMERA INSTANCIA	SERVICIOS	278,180.40	110,867.34	31,475.72	20,461.09	7,782.84	3,113.14	10,117.38
SINDICALIZADO	JUZGADO 2DO. FAMILIAR DE PRIMERA INSTANCIA	SERVICIOS	311,283.60	122,611.96	40,591.94	20,461.09	7,782.84	3,113.14	0.00
SINDICALIZADO	OFICIALETA DE PARTES COMUN	SERVICIOS	288,137.52	118,643.45	35,729.40	20,461.09	7,782.84	3,113.14	0.00
SINDICALIZADO	JUZGADO MIXTO DE PRIMERA INSTANCIA	CHOFER	292,630.80	119,274.49	36,607.70	20,724.51	7,883.04	3,153.22	0.00
SINDICALIZADO	JUZGADO 1RO. CIVIL DE PRIMERA INSTANCIA	SECRETARIA DE JUEZ	319,775.04	129,403.58	42,405.70	22,059.62	8,390.88	3,356.35	0.00
SINDICALIZADO	JUZGADO MIXTO DE PRIMERA INSTANCIA	ESPECIAL	396,652.80	131,574.27	58,826.80	45,819.68	17,428.56	6,971.42	0.00
SINDICALIZADO	JUZGADO 4TO. FAMILIAR DE PRIMERA INSTANCIA	SECRETARIA DE JUEZ	319,775.04	129,403.58	42,405.70	22,059.62	8,390.88	3,356.35	0.00
SINDICALIZADO	SEGUNDA SALA UNITARIA EN MATERIA CIVIL	ESPECIAL	391,781.28	128,267.12	57,786.24	42,547.53	16,183.92	6,473.57	0.00
SUPERNUMERARIO	OFICIALETA MAYOR	SUPERNUMERARIO ESPECIAL A	148,169.04	31,711.55	2,089.85	9,816.48	3,733.92	1,493.57	0.00
SUPERNUMERARIO	TRIBUNAL LABORAL	SUPERNUMERARIO ESPECIAL A	116,881.20	27,249.05	842.73	9,816.48	3,733.92	1,493.57	0.00
SUPERNUMERARIO	JUZGADO 1RO. FAMILIAR DE PRIMERA INSTANCIA	SUPERNUMERARIO ESPECIAL A	142,081.20	32,499.05	842.73	9,816.48	3,733.92	1,493.57	0.00
SUPERNUMERARIO	JUZGADO 1RO. MERCANTIL DE PRIMERA INSTANCIA	SUPERNUMERARIO ESPECIAL A	148,169.04	31,711.55	2,089.85	9,816.48	3,733.92	1,493.57	0.00
SUPERNUMERARIO	JUZGADO 2DO. MERCANTIL DE PRIMERA INSTANCIA	SUPERNUMERARIO ESPECIAL A	148,169.04	31,711.55	2,089.85	9,816.48	3,733.92	1,493.57	0.00
SUPERNUMERARIO	DIRECCION DE ADQUISICIONES	SUPERNUMERARIO ESPECIAL A	226,501.20	60,078.34	7,989.65	9,816.48	3,733.92	1,493.57	4,853.94
SUPERNUMERARIO	SERVICIOS GENERALES	SUPERNUMERARIO ESPECIAL A	107,219.04	23,180.30	2,089.85	9,816.48	3,733.92	1,493.57	0.00
SUPERNUMERARIO	TERCERA SALA UNITARIA PENAL Y DE JUSTICIA PARA ADOLESCENTES	SUPERNUMERARIO ESPECIAL A	138,301.20	31,711.55	842.73	9,816.48	3,733.92	1,493.57	0.00

SUPERNUMERARIO	TRIBUNAL LABORAL	SUPERNUMERARIO ESPECIAL A	148.169.04	31.711.55	2.089.85	9.816.48	3.733.92	1.493.57	0.00
SUPERNUMERARIO	PRESIDENCIA DEL H. TRIBUNAL SUPERIOR DE JUSTICIA	SUPERNUMERARIO ESPECIAL A	146.969.04	31.461.55	2.089.85	9.816.48	3.733.92	1.493.57	0.00
SUPERNUMERARIO	TRIBUNAL LABORAL	SUPERNUMERARIO ESPECIAL A	113.101.20	26.461.55	842.73	9.816.48	3.733.92	1.493.57	0.00
SUPERNUMERARIO	TRIBUNAL LABORAL	SUPERNUMERARIO ESPECIAL A	148.169.04	31.711.55	2.089.85	9.816.48	3.733.92	1.493.57	0.00
SUPERNUMERARIO	JUZGADO 1RO. CIVIL DE PRIMERA INSTANCIA	SUPERNUMERARIO ESPECIAL A	153.058.32	31.711.55	2.360.69	9.816.48	3.733.92	1.493.57	0.00
SUPERNUMERARIO	JUZGADO 2DO. CIVIL DE PRIMERA INSTANCIA	SUPERNUMERARIO ESPECIAL A	138.301.20	31.711.55	842.73	9.816.48	3.733.92	1.493.57	0.00
SUPERNUMERARIO	SEGUNDA SALA UNITARIA EN MATERIA PENAL	SUPERNUMERARIO ESPECIAL A	138.301.20	31.711.55	842.73	9.816.48	3.733.92	1.493.57	0.00
SUPERNUMERARIO	JUZGADO 1RO. MERCANTIL DE PRIMERA INSTANCIA	SUPERNUMERARIO ESPECIAL A	113.101.20	26.461.55	842.73	9.816.48	3.733.92	1.493.57	0.00
SUPERNUMERARIO	JUZGADO DE PAZ	SUPERNUMERARIO ESPECIAL A	127.858.32	26.461.55	2.360.69	9.816.48	3.733.92	1.493.57	0.00
SUPERNUMERARIO	JUZGADO DE EJECUCION DE SANCIONES Y MEDIDAS DE SEGURIDAD	SUPERNUMERARIO ESPECIAL A	138.301.20	31.711.55	842.73	9.816.48	3.733.92	1.493.57	0.00
SUPERNUMERARIO	JUZGADO 2DO. CIVIL DE PRIMERA INSTANCIA	SUPERNUMERARIO ESPECIAL A	116.881.20	27.249.05	842.73	9.816.48	3.733.92	1.493.57	0.00
SUPERNUMERARIO	JUZGADO 1RO. MERCANTIL DE PRIMERA INSTANCIA	SUPERNUMERARIO ESPECIAL A	138.301.20	31.711.55	842.73	9.816.48	3.733.92	1.493.57	0.00
SUPERNUMERARIO	OFICINA DE PARTES CIVIL Y MERCANTIL ORAL	SUPERNUMERARIO ESPECIAL A	122.969.04	26.461.55	2.089.85	9.816.48	3.733.92	1.493.57	5.339.88
SUPERNUMERARIO	JUZGADO 1RO. FAMILIAR DE PRIMERA INSTANCIA	SUPERNUMERARIO ESPECIAL A	148.169.04	31.711.55	2.089.85	9.816.48	3.733.92	1.493.57	0.00
SUPERNUMERARIO	SERVICIOS GENERALES	SUPERNUMERARIO ESPECIAL A	97.351.20	23.180.30	842.73	9.816.48	3.733.92	1.493.57	0.00
SUPERNUMERARIO	JUZGADO 3RO. FAMILIAR DE PRIMERA INSTANCIA	SUPERNUMERARIO ESPECIAL A	148.169.04	31.711.55	2.089.85	9.816.48	3.733.92	1.493.57	5.339.88
SUPERNUMERARIO	TRIBUNAL LABORAL	SUPERNUMERARIO ESPECIAL A	116.881.20	27.249.05	842.73	9.816.48	3.733.92	1.493.57	0.00
SUPERNUMERARIO	JUZGADO PENAL DEL SISTEMA ACUSATORIO	SUPERNUMERARIO ESPECIAL A	142.081.20	32.499.05	842.73	9.816.48	3.733.92	1.493.57	0.00
SUPERNUMERARIO	TRIBUNAL LABORAL	SUPERNUMERARIO ESPECIAL A	116.881.20	27.249.05	842.73	9.816.48	3.733.92	1.493.57	0.00
SUPERNUMERARIO	JUZGADO 2DO. CIVIL DE PRIMERA INSTANCIA	SUPERNUMERARIO ESPECIAL A	116.881.20	26.941.04	842.73	9.816.48	3.733.92	1.493.57	0.00

SUPERNUMERARIO	JUZGADO 1RO. CIVIL DE PRIMERA INSTANCIA	SUPERNUMERARIO ESPECIAL A	122,969.04	26,461.55	2,089.85	9,816.48	3,733.92	1,493.57	0.00
SUPERNUMERARIO	JUZGADO MIXTO DE PRIMERA INSTANCIA	SUPERNUMERARIO ESPECIAL A	127,858.32	26,461.55	2,360.69	9,816.48	3,733.92	1,493.57	5,501.34
SUPERNUMERARIO	TRIBUNAL LABORAL	SUPERNUMERARIO ESPECIAL A	148,169.04	31,711.55	2,089.85	9,816.48	3,733.92	1,493.57	0.00
SUPERNUMERARIO	JUZGADO 1RO. CIVIL DE PRIMERA INSTANCIA	SUPERNUMERARIO ESPECIAL A	131,638.32	26,941.04	2,360.69	9,816.48	3,733.92	1,493.57	0.00
SUPERNUMERARIO	JUZGADO 1RO. CIVIL DE PRIMERA INSTANCIA	SUPERNUMERARIO ESPECIAL A	142,081.20	32,499.05	842.73	9,816.48	3,733.92	1,493.57	0.00
SUPERNUMERARIO	JUZGADO 1RO. FAMILIAR DE PRIMERA INSTANCIA	SUPERNUMERARIO ESPECIAL A	136,527.60	26,746.23	3,062.68	9,816.48	3,733.92	1,493.57	0.00
SUPERNUMERARIO	JUZGADO 3RO. FAMILIAR DE PRIMERA INSTANCIA	SUPERNUMERARIO ESPECIAL A	153,058.32	31,711.55	2,360.69	9,816.48	3,733.92	1,493.57	0.00
SUPERNUMERARIO	TRIBUNAL LABORAL	SUPERNUMERARIO ESPECIAL A	113,101.20	26,461.55	842.73	9,816.48	3,733.92	1,493.57	0.00
SUPERNUMERARIO	JUZGADO 2DO. CIVIL DE PRIMERA INSTANCIA	SUPERNUMERARIO ESPECIAL A	116,881.20	27,249.05	842.73	9,816.48	3,733.92	1,493.57	0.00
SUPERNUMERARIO	JUZGADO MIXTO DE PRIMERA INSTANCIA	SUPERNUMERARIO ESPECIAL A	113,101.20	26,461.55	842.73	9,816.48	3,733.92	1,493.57	0.00
SUPERNUMERARIO	JUZGADO 1RO. CIVIL DE PRIMERA INSTANCIA	SUPERNUMERARIO ESPECIAL A	116,881.20	27,249.05	842.73	9,816.48	3,733.92	1,493.57	0.00
SUPERNUMERARIO	DIRECCION DE INFORMATICA	SUPERNUMERARIO ESPECIAL A	248,754.24	65,764.59	11,458.44	9,816.48	3,733.92	1,493.57	0.00
SUPERNUMERARIO	JUZGADO 2DO. CIVIL DE PRIMERA INSTANCIA	SUPERNUMERARIO ESPECIAL A	100,501.20	23,836.55	842.73	9,816.48	3,733.92	1,493.57	0.00
SUPERNUMERARIO	JUZGADO 1RO. CIVIL DE PRIMERA INSTANCIA	SUPERNUMERARIO ESPECIAL A	100,501.20	23,836.55	842.73	9,816.48	3,733.92	1,493.57	0.00
SUPERNUMERARIO	TERCERA SALA UNITARIA CIVIL Y ADMINISTRATIVA	SUPERNUMERARIO ESPECIAL A	148,169.04	31,711.55	2,089.85	9,816.48	3,733.92	1,493.57	0.00
SUPERNUMERARIO	SEGUNDA SALA UNITARIA EN MATERIA CIVIL	SUPERNUMERARIO ESPECIAL A	138,301.20	31,711.55	842.73	9,816.48	3,733.92	1,493.57	0.00
SUPERNUMERARIO	JUZGADO PENAL DEL SISTEMA ACUSATORIO	SUPERNUMERARIO ESPECIAL A	100,501.20	23,836.55	842.73	9,816.48	3,733.92	1,493.57	0.00
SUPERNUMERARIO	JUZGADO 2DO. CIVIL DE PRIMERA INSTANCIA	SUPERNUMERARIO ESPECIAL A	142,081.20	32,499.05	842.73	9,816.48	3,733.92	1,493.57	0.00
SUPERNUMERARIO	DIRECCION DE FINANZAS	SUPERNUMERARIO ESPECIAL A	113,101.20	26,461.55	842.73	9,816.48	3,733.92	1,493.57	0.00
SUPERNUMERARIO	JUZGADO PENAL DEL SISTEMA ACUSATORIO	SUPERNUMERARIO ESPECIAL A	138,301.20	31,711.55	842.73	9,816.48	3,733.92	1,493.57	0.00

SUPERNUMERARIO	JUZGADO 1RO. FAMILIAR DE PRIMERA INSTANCIA	SUPERNUMERARIO ESPECIAL A	126,749.04	27,249.05	2,089.85	9,816.48	3,733.92	1,493.57	0.00
SUPERNUMERARIO	JUZGADO PENAL DEL SISTEMA ACUSATORIO	SUPERNUMERARIO ESPECIAL A	113,101.20	26,461.55	842.73	9,816.48	3,733.92	1,493.57	0.00
SUPERNUMERARIO	JUZGADO MIXTO DE PRIMERA INSTANCIA	SUPERNUMERARIO ESPECIAL A	138,301.20	31,711.55	842.73	9,816.48	3,733.92	1,493.57	0.00
SUPERNUMERARIO	JUZGADO 2DO. CIVIL DE PRIMERA INSTANCIA	SUPERNUMERARIO ESPECIAL A	131,638.32	27,249.05	2,360.69	9,816.48	3,733.92	1,493.57	0.00
SUPERNUMERARIO	JUZGADO MIXTO DE PRIMERA INSTANCIA	SUPERNUMERARIO ESPECIAL A	153,058.32	31,711.55	2,360.69	9,816.48	3,733.92	1,493.57	0.00
SUPERNUMERARIO	JUZGADO 1RO. PENAL DE PRIMERA INSTANCIA	SUPERNUMERARIO ESPECIAL A	138,301.20	30,868.82	0.00	9,816.48	3,733.92	1,493.57	0.00
SUPERNUMERARIO	JUZGADO PENAL DEL SISTEMA ACUSATORIO	SUPERNUMERARIO ESPECIAL A	145,890.24	31,236.80	2,089.85	9,816.48	3,733.92	1,493.57	0.00
SUPERNUMERARIO	JUZGADO 1RO. FAMILIAR DE PRIMERA INSTANCIA	SUPERNUMERARIO ESPECIAL A	131,638.32	27,249.05	2,360.69	9,816.48	3,733.92	1,493.57	0.00
SUPERNUMERARIO	DIRECCION DE INFORMATICA	SUPERNUMERARIO ESPECIAL A	248,754.24	65,764.59	11,458.44	9,816.48	3,733.92	1,493.57	5,339.88
SUPERNUMERARIO	OFICIALIA MAYOR	SUPERNUMERARIO ESPECIAL A	260,994.00	63,253.23	16,446.02	9,816.48	3,733.92	1,493.57	0.00
SUPERNUMERARIO	TERCERA SALA UNITARIA PENAL Y DE JUSTICIA PARA ADOLESCENTES	SUPERNUMERARIO ESPECIAL A	138,301.20	31,711.55	842.73	9,816.48	3,733.92	1,493.57	4,853.94
SUPERNUMERARIO	JUZGADO 2DO. CIVIL DE PRIMERA INSTANCIA	SUPERNUMERARIO ESPECIAL A	126,749.04	27,249.05	2,089.85	9,816.48	3,733.92	1,493.57	0.00
SUPERNUMERARIO	JUZGADO 1RO. FAMILIAR DE PRIMERA INSTANCIA	SUPERNUMERARIO ESPECIAL A	142,081.20	32,499.05	842.73	9,816.48	3,733.92	1,493.57	0.00
SUPERNUMERARIO	JUZGADO MIXTO DE PRIMERA INSTANCIA	SUPERNUMERARIO ESPECIAL A	138,301.20	31,711.55	842.73	9,816.48	3,733.92	1,493.57	0.00
SUPERNUMERARIO	JUZGADO 2DO. CIVIL DE PRIMERA INSTANCIA	SUPERNUMERARIO ESPECIAL A	122,969.04	26,461.55	2,089.85	9,816.48	3,733.92	1,493.57	0.00
SUPERNUMERARIO	JUZGADO DE PAZ	SUPERNUMERARIO ESPECIAL A	127,858.32	26,461.55	2,360.69	9,816.48	3,733.92	1,493.57	5,501.34
SUPERNUMERARIO	DIRECCION DE NOMINAS	SUPERNUMERARIO ESPECIAL A	197,671.44	43,372.69	3,054.15	9,816.48	3,733.92	1,493.57	5,339.88
SUPERNUMERARIO	ESCUELA JUDICIAL	SUPERNUMERARIO ESPECIAL A	138,301.20	31,711.55	842.73	9,816.48	3,733.92	1,493.57	4,853.94
SUPERNUMERARIO	JUZGADO 3RO. FAMILIAR DE PRIMERA INSTANCIA	SUPERNUMERARIO ESPECIAL A	138,301.20	31,711.55	842.73	9,816.48	3,733.92	1,493.57	0.00
SUPERNUMERARIO	SERVICIOS GENERALES	SUPERNUMERARIO ESPECIAL A	97,351.20	23,180.30	842.73	9,816.48	3,733.92	1,493.57	0.00
SUPERNUMERARIO	SERVICIOS GENERALES	SUPERNUMERARIO ESPECIAL A	97,351.20	23,180.30	842.73	9,816.48	3,733.92	1,493.57	0.00
SUPERNUMERARIO	DIRECCION DE ADQUISICIONES	SUPERNUMERARIO ESPECIAL A	241,258.32	61,715.40	10,678.56	9,816.48	3,733.92	1,493.57	0.00

SUPERNUMERARIO	ALMACEN	SUPERNUMERARIO ESPECIAL A	138.301,20	31.711,55	842,73	9,816,48	3,733,92	1,493,57	0,00
SUPERNUMERARIO	JUZGADO 3RO. FAMILIAR DE PRIMERA INSTANCIA	SUPERNUMERARIO ESPECIAL A	107.219,04	23.180,30	2.089,85	9,816,48	3,733,92	1,493,57	0,00
SUPERNUMERARIO	JUZGADO MIXTO DE PRIMERA INSTANCIA	SUPERNUMERARIO ESPECIAL A	122.969,04	26.461,55	2.089,85	9,816,48	3,733,92	1,493,57	0,00
SUPERNUMERARIO	JUZGADO PENAL DEL SISTEMA ACUSATORIO	SUPERNUMERARIO ESPECIAL A	113.101,20	26.461,55	842,73	9,816,48	3,733,92	1,493,57	0,00
SUPERNUMERARIO	JUZGADO 2DO. CIVIL DE PRIMERA INSTANCIA	SUPERNUMERARIO ESPECIAL A	151.949,04	32.499,05	2.089,85	9,816,48	3,733,92	1,493,57	0,00
SUPERNUMERARIO	TRIBUNAL LABORAL	SUPERNUMERARIO ESPECIAL A	127.858,32	26.461,55	2.360,69	9,816,48	3,733,92	1,493,57	0,00
SUPERNUMERARIO	JUZGADO 1RO. FAMILIAR DE PRIMERA INSTANCIA	SUPERNUMERARIO ESPECIAL A	113.101,20	26.461,55	842,73	9,816,48	3,733,92	1,493,57	0,00
SUPERNUMERARIO	JUZGADO 3RO. FAMILIAR DE PRIMERA INSTANCIA	SUPERNUMERARIO ESPECIAL A	138.301,20	31.711,55	842,73	9,816,48	3,733,92	1,493,57	0,00
SUPERNUMERARIO	TRIBUNAL LABORAL	SUPERNUMERARIO ESPECIAL A	116.881,20	27.249,05	842,73	9,816,48	3,733,92	1,493,57	0,00
SUPERNUMERARIO	TERCERA SALA UNITARIA PENAL Y DE JUSTICIA PARA ADOLESCENTES	SUPERNUMERARIO ESPECIAL A	148.169,04	31.711,55	2.089,85	9,816,48	3,733,92	1,493,57	5,339,88
SUPERNUMERARIO	TRIBUNAL LABORAL	SUPERNUMERARIO ESPECIAL A	116.881,20	27.249,05	842,73	9,816,48	3,733,92	1,493,57	0,00
SUPERNUMERARIO	JUZGADO 1RO. FAMILIAR DE PRIMERA INSTANCIA	SUPERNUMERARIO ESPECIAL A	116.881,20	27.249,05	842,73	9,816,48	3,733,92	1,493,57	0,00
SUPERNUMERARIO	DIRECCION DE RECURSOS HUMANOS	SUPERNUMERARIO ESPECIAL A	197.671,44	43.372,69	3.054,15	9,816,48	3,733,92	1,493,57	5,339,88
SUPERNUMERARIO	JUZGADO PENAL DEL SISTEMA ACUSATORIO	SUPERNUMERARIO ESPECIAL A	142.081,20	32.499,05	842,73	9,816,48	3,733,92	1,493,57	0,00
SUPERNUMERARIO	JUZGADO MIXTO DE PRIMERA INSTANCIA	SUPERNUMERARIO ESPECIAL A	113.101,20	26.461,55	842,73	9,816,48	3,733,92	1,493,57	0,00
SUPERNUMERARIO	TRIBUNAL LABORAL	SUPERNUMERARIO ESPECIAL A	138.301,20	31.711,55	842,73	9,816,48	3,733,92	1,493,57	0,00
SUPERNUMERARIO	PRESIDENCIA DEL H. TRIBUNAL SUPERIOR DE JUSTICIA	SUPERNUMERARIO ESPECIAL A	213.082,32	51.559,58	7.613,01	9,816,48	3,733,92	1,493,57	5,501,34
SUPERNUMERARIO	JUZGADO 1RO. FAMILIAR DE PRIMERA INSTANCIA	SUPERNUMERARIO ESPECIAL A	142.081,20	32.499,05	842,73	9,816,48	3,733,92	1,493,57	0,00
SUPERNUMERARIO	JUZGADO 2DO. CIVIL DE PRIMERA INSTANCIA	SUPERNUMERARIO ESPECIAL A	153.058,32	31.711,55	2.360,69	9,816,48	3,733,92	1,493,57	0,00
SUPERNUMERARIO	JUZGADO 1RO. CIVIL DE PRIMERA INSTANCIA	SUPERNUMERARIO ESPECIAL A	156.838,32	32.499,05	2.360,69	9,816,48	3,733,92	1,493,57	0,00
SUPERNUMERARIO	SERVICIOS GENERALES	SUPERNUMERARIO ESPECIAL A	122.969,04	26.461,55	2.089,85	9,816,48	3,733,92	1,493,57	0,00

SUPERNUMERARIO	SERVICIOS GENERALES	SUPERNUMERARIO ESPECIAL A	97.351,20	23.180,30	842,73	9,816,48	3.733,92	1.493,57	0,00
SUPERNUMERARIO	SEGUNDA SALA UNITARIA EN MATERIA CIVIL	SUPERNUMERARIO ESPECIAL A	127.858,32	26.461,55	2.360,69	9,816,48	3.733,92	1.493,57	0,00
SUPERNUMERARIO	TRIBUNAL LABORAL	SUPERNUMERARIO ESPECIAL A	138.301,20	31,711,55	842,73	9,816,48	3.733,92	1.493,57	0,00
SUPERNUMERARIO	JUZGADO 3RO. FAMILIAR DE PRIMERA INSTANCIA	SUPERNUMERARIO ESPECIAL A	153.058,32	31,711,55	2.360,69	9,816,48	3.733,92	1.493,57	0,00
SUPERNUMERARIO	JUZGADO 1RO. FAMILIAR DE PRIMERA INSTANCIA	SUPERNUMERARIO ESPECIAL A	113.101,20	26,461,55	842,73	9,816,48	3.733,92	1.493,57	0,00
SUPERNUMERARIO	OFICIALIZ DE PARTES COMUN	SUPERNUMERARIO ESPECIAL A	175.949,04	37,499,05	2.089,85	9,816,48	3.733,92	1.493,57	0,00
SUPERNUMERARIO	SEGUNDA SALA UNITARIA EN MATERIA CIVIL	SUPERNUMERARIO ESPECIAL A	138.301,20	31,711,55	842,73	9,816,48	3.733,92	1.493,57	0,00
SUPERNUMERARIO	CENTRAL DE CONSIGNACION DE PENSIONES ALIMENTARIAS	SUPERNUMERARIO ESPECIAL A	113.101,20	26,461,55	842,73	9,816,48	3.733,92	1.493,57	0,00
SUPERNUMERARIO	SEGUNDA SALA UNITARIA EN MATERIA CIVIL	SUPERNUMERARIO ESPECIAL A	148.169,04	31,711,55	2.089,85	9,816,48	3.733,92	1.493,57	0,00
SUPERNUMERARIO	JUZGADO 2DO. FAMILIAR DE PRIMERA INSTANCIA	SUPERNUMERARIO ESPECIAL A	122.969,04	26,461,55	2.089,85	9,816,48	3.733,92	1.493,57	0,00
SUPERNUMERARIO	JUZGADO 4TO. FAMILIAR DE PRIMERA INSTANCIA	SUPERNUMERARIO ESPECIAL A	148.169,04	31,711,55	0,00	9,816,48	3.733,92	1.493,57	0,00
SUPERNUMERARIO	UNIDAD DE IGUALDAD DE GENERO	SUPERNUMERARIO ESPECIAL A	138.301,20	31,711,55	842,73	9,816,48	3.733,92	1.493,57	0,00
SUPERNUMERARIO	JUZGADO 3RO. FAMILIAR DE PRIMERA INSTANCIA	SUPERNUMERARIO ESPECIAL A	148.169,04	31,711,55	2.089,85	9,816,48	3.733,92	1.493,57	0,00
SUPERNUMERARIO	JUZGADO MIXTO DE PRIMERA INSTANCIA	SUPERNUMERARIO ESPECIAL A	113.101,20	26,461,55	842,73	9,816,48	3.733,92	1.493,57	0,00
SUPERNUMERARIO	OFICIALIZA CIVIL	SUPERNUMERARIO ESPECIAL A	122.969,04	26,461,55	2.089,85	9,816,48	3.733,92	1.493,57	0,00
SUPERNUMERARIO	JUZGADO 3RO. MERCANTIL DE PRIMERA INSTANCIA	SUPERNUMERARIO ESPECIAL A	113.101,20	26,461,55	842,73	9,816,48	3.733,92	1.493,57	0,00
SUPERNUMERARIO	JUZGADO MIXTO DE PRIMERA INSTANCIA	SUPERNUMERARIO ESPECIAL A	138.301,20	31,711,55	842,73	9,816,48	3.733,92	1.493,57	0,00
SUPERNUMERARIO	JUZGADO 3RO. MERCANTIL DE PRIMERA INSTANCIA	SUPERNUMERARIO ESPECIAL A	138.301,20	31,711,55	842,73	9,816,48	3.733,92	1.493,57	0,00
SUPERNUMERARIO	SERVICIOS GENERALES	SUPERNUMERARIO ESPECIAL A	97.351,20	23,180,30	842,73	9,816,48	3.733,92	1.493,57	0,00
SUPERNUMERARIO	SERVICIOS GENERALES	SUPERNUMERARIO ESPECIAL A	97.351,20	23,180,30	842,73	9,816,48	3.733,92	1.493,57	0,00
SUPERNUMERARIO	JUZGADO MIXTO DE PRIMERA INSTANCIA	SUPERNUMERARIO ESPECIAL A	148.169,04	31,711,55	2.089,85	9,816,48	3.733,92	1.493,57	0,00

SUPERNUMERARIO	JUZGADO MIXTO DE PRIMERA INSTANCIA	SUPERNUMERARIO ESPECIAL A	138.301,20	31,711,55	842,73	9,816,48	3,733,92	1,493,57	0,00
SUPERNUMERARIO	JUZGADO 2DO. FAMILIAR DE PRIMERA INSTANCIA	SUPERNUMERARIO ESPECIAL A	138.301,20	31,711,55	842,73	9,816,48	3,733,92	1,493,57	0,00
SUPERNUMERARIO	JUZGADO 1RO. CIVIL DE PRIMERA INSTANCIA	SUPERNUMERARIO ESPECIAL A	148.169,04	31,711,55	2,089,85	9,816,48	3,733,92	1,493,57	0,00
SUPERNUMERARIO	DIRECCION DE INFORMATICA	SUPERNUMERARIO ESPECIAL A	248.754,24	65,764,59	11,458,44	9,816,48	3,733,92	1,493,57	5,339,88
SUPERNUMERARIO	JUZGADO MIXTO DE PRIMERA INSTANCIA DE PRESIDENCIA DEL H. TRIBUNAL SUPERIOR DE JUSTICIA	SUPERNUMERARIO ESPECIAL A	107.219,04	23,180,30	2,089,85	9,816,48	3,733,92	1,493,57	0,00
SUPERNUMERARIO	JUZGADO 1RO. CIVIL DE PRIMERA INSTANCIA	SUPERNUMERARIO ESPECIAL A	113.101,20	26,461,55	842,73	9,816,48	3,733,92	1,493,57	0,00
SUPERNUMERARIO	JUZGADO 1RO. CIVIL DE PRIMERA INSTANCIA	SUPERNUMERARIO ESPECIAL A	138.301,20	31,711,55	842,73	9,816,48	3,733,92	1,493,57	0,00
SUPERNUMERARIO	TRIBUNAL LABORAL	SUPERNUMERARIO ESPECIAL A	138.301,20	31,711,55	842,73	9,816,48	3,733,92	1,493,57	0,00
SUPERNUMERARIO	JUZGADO PENAL DEL SISTEMA ACUSATORIO	SUPERNUMERARIO ESPECIAL A	138.301,20	31,711,55	842,73	9,816,48	3,733,92	1,493,57	0,00
SUPERNUMERARIO	JUZGADO 1RO. CIVIL DE PRIMERA INSTANCIA	SUPERNUMERARIO ESPECIAL A	138.301,20	31,711,55	842,73	9,816,48	3,733,92	1,493,57	0,00
SUPERNUMERARIO	JUZGADO 1RO. CIVIL DE PRIMERA INSTANCIA	SUPERNUMERARIO ESPECIAL A	116.881,20	27,249,05	842,73	9,816,48	3,733,92	1,493,57	0,00
SUPERNUMERARIO	ALMACEN	SUPERNUMERARIO ESPECIAL A	226.501,20	60,078,34	7,989,65	9,816,48	3,733,92	1,493,57	0,00
SUPERNUMERARIO	TRIBUNAL LABORAL	SUPERNUMERARIO ESPECIAL A	116.881,20	27,249,05	842,73	9,816,48	3,733,92	1,493,57	0,00
SUPERNUMERARIO	JUZGADO 1RO. CIVIL DE PRIMERA INSTANCIA	SUPERNUMERARIO ESPECIAL A	116.881,20	27,249,05	842,73	9,816,48	3,733,92	1,493,57	0,00
SUPERNUMERARIO	JUZGADO DE EJECUCION DE SANCIONES Y MEDIDAS DE SEGURIDAD	SUPERNUMERARIO ESPECIAL A	153.058,32	31,711,55	2,360,69	9,816,48	3,733,92	1,493,57	0,00
SUPERNUMERARIO	PRIMERA SALA UNITARIA EN MATERIA CIVIL	SUPERNUMERARIO ESPECIAL A	148.169,04	31,711,55	2,089,85	9,816,48	3,733,92	1,493,57	0,00
SUPERNUMERARIO	DIRECCION DE COMUNICACION SOCIAL Y RELACIONES PUBLICAS	SUPERNUMERARIO ESPECIAL A	241.258,32	61,715,40	10,678,56	9,816,48	3,733,92	1,493,57	0,00
SUPERNUMERARIO	JUZGADO 2DO. CIVIL DE PRIMERA INSTANCIA	SUPERNUMERARIO ESPECIAL A	138.301,20	31,711,55	842,73	9,816,48	3,733,92	1,493,57	0,00
SUPERNUMERARIO	TRIBUNAL LABORAL	SUPERNUMERARIO ESPECIAL A	113.101,20	26,461,55	842,73	9,816,48	3,733,92	1,493,57	2,427,36
SUPERNUMERARIO	TRIBUNAL LABORAL	SUPERNUMERARIO ESPECIAL A	142.081,20	32,499,05	842,73	9,816,48	3,733,92	1,493,57	0,00

SUPERNUMERARIO	TRIBUNAL LABORAL	SUPERNUMERARIO ESPECIAL A	142.081,20	32,499,05	842,73	9,816,48	3,733,92	1,493,57	0,00
SUPERNUMERARIO	SERVICIOS GENERALES	SUPERNUMERARIO ESPECIAL A	97.351,20	23,180,30	842,73	9,816,48	3,733,92	1,493,57	0,00
SUPERNUMERARIO	JUZGADO DE EJECUCION DE SANCIONES Y MEDIDAS DE SEGURIDAD	SUPERNUMERARIO ESPECIAL A	148.169,04	31,711,55	2,089,85	9,816,48	3,733,92	1,493,57	0,00
SUPERNUMERARIO	JUZGADO PENAL DEL SISTEMA ACUSATORIO	SUPERNUMERARIO ESPECIAL A	100.501,20	23,836,55	842,73	9,816,48	3,733,92	1,493,57	0,00
SUPERNUMERARIO	DIRECCION DE INFORMATICA	SUPERNUMERARIO ESPECIAL A	248.754,24	65,764,59	11,458,44	9,816,48	3,733,92	1,493,57	5,339,88
SUPERNUMERARIO	TRIBUNAL LABORAL	SUPERNUMERARIO ESPECIAL A	148.169,04	31,711,55	2,089,85	9,816,48	3,733,92	1,493,57	0,00
SUPERNUMERARIO	JUZGADO DE PAZ	SUPERNUMERARIO ESPECIAL A	122.969,04	26,461,55	2,089,85	9,816,48	3,733,92	1,493,57	0,00
SUPERNUMERARIO	JUZGADO 1RO. FAMILIAR DE PRIMERA INSTANCIA	SUPERNUMERARIO ESPECIAL A	151.949,04	32,499,05	2,089,85	9,816,48	3,733,92	1,493,57	0,00
SUPERNUMERARIO	JUZGADO MIXTO DE PRIMERA INSTANCIA	SUPERNUMERARIO ESPECIAL A	113.101,20	26,461,55	842,73	9,816,48	3,733,92	1,493,57	0,00
SUPERNUMERARIO	JUZGADO 3RO. FAMILIAR DE PRIMERA INSTANCIA	SUPERNUMERARIO ESPECIAL A	127.858,32	26,461,55	2,360,69	9,816,48	3,733,92	1,493,57	0,00
SUPERNUMERARIO	JUZGADO 2DO. MERCANTIL DE PRIMERA INSTANCIA	SUPERNUMERARIO ESPECIAL A	138.301,20	31,711,55	842,73	9,816,48	3,733,92	1,493,57	0,00
SUPERNUMERARIO	JUZGADO 2DO. FAMILIAR DE PRIMERA INSTANCIA	SUPERNUMERARIO ESPECIAL A	122.969,04	26,461,55	2,089,85	9,816,48	3,733,92	1,493,57	0,00
SUPERNUMERARIO	JUZGADO 2DO. CIVIL DE PRIMERA INSTANCIA	SUPERNUMERARIO ESPECIAL A	142.081,20	32,499,05	842,73	9,816,48	3,733,92	1,493,57	0,00
SUPERNUMERARIO	SERVICIOS GENERALES	SUPERNUMERARIO ESPECIAL A	97.351,20	23,180,30	842,73	9,816,48	3,733,92	1,493,57	0,00
SUPERNUMERARIO	JUZGADO MIXTO DE PRIMERA INSTANCIA	SUPERNUMERARIO ESPECIAL A	127.858,32	26,461,55	2,360,69	9,816,48	3,733,92	1,493,57	0,00
SUPERNUMERARIO	JUZGADO 3RO. FAMILIAR DE PRIMERA INSTANCIA	SUPERNUMERARIO ESPECIAL A	138.301,20	31,711,55	842,73	9,816,48	3,733,92	1,493,57	0,00
SUPERNUMERARIO	JUZGADO 2DO. MERCANTIL DE PRIMERA INSTANCIA	SUPERNUMERARIO ESPECIAL A	138.301,20	31,711,55	842,73	9,816,48	3,733,92	1,493,57	0,00
SUPERNUMERARIO	SERVICIOS GENERALES	SUPERNUMERARIO ESPECIAL A	107.219,04	23,180,30	2,089,85	9,816,48	3,733,92	1,493,57	0,00
SUPERNUMERARIO	TRIBUNAL LABORAL	SUPERNUMERARIO ESPECIAL A	113.101,20	26,461,55	842,73	9,816,48	3,733,92	1,493,57	0,00
SUPERNUMERARIO	PRESIDENCIA DEL H. TRIBUNAL SUPERIOR DE JUSTICIA	SUPERNUMERARIO ESPECIAL A	313.074,72	94,964,32	23,759,00	9,816,48	3,733,92	1,493,57	0,00
SUPERNUMERARIO	JUZGADO PENAL DEL SISTEMA ACUSATORIO	SUPERNUMERARIO ESPECIAL A	116.881,20	27,249,05	842,73	9,816,48	3,733,92	1,493,57	0,00

SUPERNUMERARIO	TRIBUNAL LABORAL	SUPERNUMERARIO ESPECIAL A	148,169.04	31,711.55	2,089.85	9,816.48	3,733.92	1,493.57	0.00
SUPERNUMERARIO	JUZGADO PENAL DEL SISTEMA ACUSATORIO	SUPERNUMERARIO ESPECIAL A	142,081.20	32,499.05	842.73	9,816.48	3,733.92	1,493.57	0.00
SUPERNUMERARIO	CONSEJO DE LA JUDICATURA	SUPERNUMERARIO ESPECIAL A	113,101.20	26,461.55	842.73	9,816.48	3,733.92	1,493.57	0.00
SUPERNUMERARIO	JUZGADO 2DO. FAMILIAR DE PRIMERA INSTANCIA	SUPERNUMERARIO ESPECIAL A	148,169.04	31,711.55	2,089.85	9,816.48	3,733.92	1,493.57	0.00
SUPERNUMERARIO	DIRECCION DE ADQUISICIONES	SUPERNUMERARIO ESPECIAL A	97,351.20	23,180.30	842.73	9,816.48	3,733.92	1,493.57	0.00
SUPERNUMERARIO	JUZGADO PENAL DEL SISTEMA ACUSATORIO	SUPERNUMERARIO ESPECIAL A	116,881.20	27,249.05	842.73	9,816.48	3,733.92	1,493.57	0.00
SUPERNUMERARIO	JUZGADO 1RO. PENAL DE PRIMERA INSTANCIA	SUPERNUMERARIO ESPECIAL A	148,169.04	31,711.55	2,089.85	9,816.48	3,733.92	1,493.57	0.00
SUPERNUMERARIO	DIRECCION DE ADQUISICIONES	SUPERNUMERARIO ESPECIAL A	122,969.04	26,461.55	2,089.85	9,816.48	3,733.92	1,493.57	0.00
SUPERNUMERARIO	JUZGADO 2DO. MERCANTIL DE PRIMERA INSTANCIA	SUPERNUMERARIO ESPECIAL A	122,969.04	26,461.55	2,089.85	9,816.48	3,733.92	1,493.57	0.00
SUPERNUMERARIO	JUZGADO 4TO. FAMILIAR DE PRIMERA INSTANCIA	SUPERNUMERARIO ESPECIAL A	148,169.04	31,711.55	2,089.85	9,816.48	3,733.92	1,493.57	0.00
SUPERNUMERARIO	TRIBUNAL LABORAL	SUPERNUMERARIO ESPECIAL A	142,081.20	32,499.05	842.73	9,816.48	3,733.92	1,493.57	0.00
SUPERNUMERARIO	DIRECCION DE ADQUISICIONES	SUPERNUMERARIO ESPECIAL A	241,258.32	61,715.40	10,678.56	9,816.48	3,733.92	1,493.57	0.00
SUPERNUMERARIO	JUZGADO PENAL DEL SISTEMA ACUSATORIO	SUPERNUMERARIO ESPECIAL A	97,351.20	23,180.30	842.73	9,816.48	3,733.92	1,493.57	0.00
SUPERNUMERARIO	JUZGADO 1RO. FAMILIAR DE PRIMERA INSTANCIA	SUPERNUMERARIO ESPECIAL A	116,881.20	27,249.05	842.73	9,816.48	3,733.92	1,493.57	0.00
SUPERNUMERARIO	SERVICIOS GENERALES	SUPERNUMERARIO ESPECIAL A	112,108.32	23,180.30	2,360.69	9,816.48	3,733.92	1,493.57	0.00
SUPERNUMERARIO	TRIBUNAL LABORAL	SUPERNUMERARIO ESPECIAL A	138,301.20	31,711.55	842.73	9,816.48	3,733.92	1,493.57	0.00
SUPERNUMERARIO	TRIBUNAL LABORAL	SUPERNUMERARIO ESPECIAL A	116,881.20	27,249.05	842.73	9,816.48	3,733.92	1,493.57	0.00
SUPERNUMERARIO	TRIBUNAL LABORAL	SUPERNUMERARIO ESPECIAL A	142,081.20	32,499.05	842.73	9,816.48	3,733.92	1,493.57	0.00
SUPERNUMERARIO	TRIBUNAL LABORAL	SUPERNUMERARIO ESPECIAL A	116,881.20	27,249.05	842.73	9,816.48	3,733.92	1,493.57	0.00
SUPERNUMERARIO	JUZGADO MIXTO DE PRIMERA INSTANCIA	SUPERNUMERARIO ESPECIAL A	97,351.20	23,180.30	842.73	9,816.48	3,733.92	1,493.57	0.00
SUPERNUMERARIO	OFICIALIA MAYOR	SUPERNUMERARIO ESPECIAL A	113,101.20	26,461.55	842.73	9,816.48	3,733.92	1,493.57	0.00
SUPERNUMERARIO	JUZGADO PENAL DEL SISTEMA ACUSATORIO	SUPERNUMERARIO ESPECIAL A	116,881.20	27,249.05	842.73	9,816.48	3,733.92	1,493.57	0.00
SUPERNUMERARIO	UNIDAD DE GESTION ACTUARIAL	SUPERNUMERARIO ESPECIAL A	116,881.20	27,249.05	842.73	9,816.48	3,733.92	1,493.57	0.00
SUPERNUMERARIO	JUZGADO MIXTO DE PRIMERA INSTANCIA	SUPERNUMERARIO ESPECIAL A	113,101.20	26,461.55	842.73	9,816.48	3,733.92	1,493.57	0.00

SUPERNUMERARIO	JUZGADO PENAL DEL SISTEMA ACUSATORIO	SUPERNUMERARIO ESPECIAL A	138.301,20	31.711,55	842,73	9,816,48	3,733,92	1,493,57	0,00
SUPERNUMERARIO	JUZGADO 1RO. FAMILIAR DE PRIMERA INSTANCIA	SUPERNUMERARIO ESPECIAL A	138.301,20	31.711,55	842,73	9,816,48	3,733,92	1,493,57	0,00
SUPERNUMERARIO	PRIMERA SALA UNITARIA EN MATERIA CIVIL	SUPERNUMERARIO ESPECIAL A	122.969,04	26.461,55	2.089,85	9,816,48	3,733,92	1,493,57	0,00
SUPERNUMERARIO	JUZGADO 2DO. FAMILIAR DE PRIMERA INSTANCIA	SUPERNUMERARIO ESPECIAL A	107.219,04	23.180,30	2.089,85	9,816,48	3,733,92	1,493,57	0,00
SUPERNUMERARIO	DIRECCION DE INFORMATICA	SUPERNUMERARIO ESPECIAL A	248.754,24	65.764,59	11.458,44	9,816,48	3,733,92	1,493,57	0,00
SUPERNUMERARIO	JUZGADO 1RO. CIVIL DE PRIMERA INSTANCIA	SUPERNUMERARIO ESPECIAL A	126.749,04	27.249,05	2.089,85	9,816,48	3,733,92	1,493,57	0,00
SUPERNUMERARIO	SEGUNDA SALA UNITARIA EN MATERIA CIVIL	SUPERNUMERARIO ESPECIAL A	122.969,04	26.461,55	2.089,85	9,816,48	3,733,92	1,493,57	0,00
SUPERNUMERARIO	TRIBUNAL LABORAL	SUPERNUMERARIO ESPECIAL A	113.101,20	26.461,55	842,73	9,816,48	3,733,92	1,493,57	2,427,36
SUPERNUMERARIO	JUZGADO PENAL DEL SISTEMA ACUSATORIO	SUPERNUMERARIO ESPECIAL A	97.351,20	23.180,30	842,73	9,816,48	3,733,92	1,493,57	0,00
SUPERNUMERARIO	JUZGADO PENAL DEL SISTEMA ACUSATORIO	SUPERNUMERARIO ESPECIAL A	142.081,20	32.499,05	842,73	9,816,48	3,733,92	1,493,57	0,00
SUPERNUMERARIO	JUZGADO 1RO. FAMILIAR DE PRIMERA INSTANCIA	SUPERNUMERARIO ESPECIAL A	131.638,32	27.249,05	2.360,69	9,816,48	3,733,92	1,493,57	0,00
SUPERNUMERARIO	JUZGADO 2DO. CIVIL DE PRIMERA INSTANCIA	SUPERNUMERARIO ESPECIAL A	151.949,04	32.499,05	2.089,85	9,816,48	3,733,92	1,493,57	0,00
SUPERNUMERARIO	JUZGADO PENAL DEL SISTEMA ACUSATORIO	SUPERNUMERARIO ESPECIAL A	113.101,20	26.461,55	842,73	9,816,48	3,733,92	1,493,57	0,00
SUPERNUMERARIO	JUZGADO 2DO. MERCANTIL DE PRIMERA INSTANCIA	SUPERNUMERARIO ESPECIAL A	127.858,32	26.461,55	2.360,69	9,816,48	3,733,92	1,493,57	0,00
SUPERNUMERARIO	TRIBUNAL LABORAL	SUPERNUMERARIO ESPECIAL A	278.162,40	80.728,35	15.061,81	9,816,48	3,733,92	1,493,57	0,00
SUPERNUMERARIO	JUZGADO 1RO. FAMILIAR DE PRIMERA INSTANCIA	SUPERNUMERARIO ESPECIAL A	100.501,20	23.836,55	842,73	9,816,48	3,733,92	1,493,57	0,00
SUPERNUMERARIO	SERVICIOS GENERALES	SUPERNUMERARIO ESPECIAL A	107.219,04	23.180,30	2.089,85	9,816,48	3,733,92	1,493,57	5,339,88
SUPERNUMERARIO	SERVICIOS GENERALES	SUPERNUMERARIO ESPECIAL A	107.219,04	23.180,30	2.089,85	9,816,48	3,733,92	1,493,57	0,00
SUPERNUMERARIO	JUZGADO 1RO. FAMILIAR DE PRIMERA INSTANCIA	SUPERNUMERARIO ESPECIAL A	142.081,20	32.499,05	842,73	9,816,48	3,733,92	1,493,57	0,00
SUPERNUMERARIO	JUZGADO PENAL DEL SISTEMA ACUSATORIO	SUPERNUMERARIO ESPECIAL A	151.949,04	32.499,05	2.089,85	9,816,48	3,733,92	1,493,57	0,00
SUPERNUMERARIO	SERVICIOS GENERALES	SUPERNUMERARIO ESPECIAL A	107.219,04	23.180,30	2.089,85	9,816,48	3,733,92	1,493,57	0,00
SUPERNUMERARIO	JUZGADO 2DO. CIVIL DE PRIMERA	SUPERNUMERARIO ESPECIAL A	176.574,00	32.499,05	0,00	9,816,48	3,733,92	1,493,57	0,00

	INSTANCIA DE CABO SAN LUCAS																		
SUPERNUMERARIO	JUZGADO PENAL DEL SISTEMA ACUSATORIO	SUPERNUMERARIO ESPECIAL A	138,301.20	31,711.55	842.73	9,816.48	3,733.92	1,493.57	0.00										
SUPERNUMERARIO	SERVICIOS GENERALES	SUPERNUMERARIO ESPECIAL A	107,219.04	23,180.30	2,089.85	9,816.48	3,733.92	1,493.57	0.00										
SUPERNUMERARIO	JUZGADO 1RO. CIVIL DE PRIMERA INSTANCIA	SUPERNUMERARIO ESPECIAL A	116,881.20	27,249.05	842.73	9,816.48	3,733.92	1,493.57	0.00										
SUPERNUMERARIO	JUZGADO 1RO. CIVIL DE PRIMERA INSTANCIA	SUPERNUMERARIO ESPECIAL A	116,881.20	26,633.04	842.73	9,816.48	3,733.92	1,493.57	0.00										
SUPERNUMERARIO	JUZGADO 1RO. CIVIL FAMILIAR DE PRIMERA INSTANCIA	SUPERNUMERARIO ESPECIAL A	116,881.20	27,249.05	842.73	9,816.48	3,733.92	1,493.57	0.00										
SUPERNUMERARIO	JUZGADO PENAL DEL SISTEMA ACUSATORIO	SUPERNUMERARIO ESPECIAL A	116,881.20	27,249.05	842.73	9,816.48	3,733.92	1,493.57	0.00										
SUPERNUMERARIO	JUZGADO MIXTO DE PRIMERA INSTANCIA	SUPERNUMERARIO ESPECIAL A	97,351.20	23,180.30	842.73	9,816.48	3,733.92	1,493.57	0.00										
SUPERNUMERARIO	JUZGADO 2DO. CIVIL DE PRIMERA INSTANCIA	SUPERNUMERARIO ESPECIAL A	142,081.20	32,499.05	842.73	9,816.48	3,733.92	1,493.57	0.00										
SUPERNUMERARIO	JUZGADO PENAL DEL SISTEMA ACUSATORIO	SUPERNUMERARIO ESPECIAL A	97,351.20	23,180.30	842.73	9,816.48	3,733.92	1,493.57	0.00										
SUPERNUMERARIO	TRIBUNAL LABORAL	SUPERNUMERARIO ESPECIAL A	122,969.04	26,461.55	2,089.85	9,816.48	3,733.92	1,493.57	0.00										
SUPERNUMERARIO	JUZGADO 2DO. CIVIL DE PRIMERA INSTANCIA	SUPERNUMERARIO ESPECIAL A	116,881.20	27,249.05	842.73	9,816.48	3,733.92	1,493.57	0.00										
SUPERNUMERARIO	JUZGADO 2DO. CIVIL DE PRIMERA INSTANCIA	SUPERNUMERARIO ESPECIAL A	142,081.20	32,499.05	842.73	9,816.48	3,733.92	1,493.57	0.00										
SUPERNUMERARIO	JUZGADO 1RO. FAMILIAR DE PRIMERA INSTANCIA	SUPERNUMERARIO ESPECIAL A	311,154.24	81,644.60	22,817.08	9,816.48	3,733.92	1,493.57	0.00										
SUPERNUMERARIO	JUZGADO PENAL DEL SISTEMA ACUSATORIO	SUPERNUMERARIO ESPECIAL A	142,081.20	32,499.05	842.73	9,816.48	3,733.92	1,493.57	0.00										
SUPERNUMERARIO	DIRECCION DE COMUNICACION SOCIAL Y RELACIONES PUBLICAS	SUPERNUMERARIO ESPECIAL A	197,671.44	43,372.69	3,054.15	9,816.48	3,733.92	1,493.57	0.00										
SUPERNUMERARIO	JUZGADO 2DO. CIVIL DE PRIMERA INSTANCIA	SUPERNUMERARIO ESPECIAL A	138,301.20	31,711.55	842.73	9,816.48	3,733.92	1,493.57	0.00										
SUPERNUMERARIO	OFICIALIA DE PARTES COMUN	SUPERNUMERARIO ESPECIAL A	116,881.20	27,249.05	842.73	9,816.48	3,733.92	1,493.57	0.00										
SUPERNUMERARIO	JUZGADO 1RO. FAMILIAR DE PRIMERA INSTANCIA	SUPERNUMERARIO ESPECIAL A	138,301.20	31,711.55	842.73	9,816.48	3,733.92	1,493.57	0.00										
SUPERNUMERARIO	JUZGADO 1RO. FAMILIAR DE PRIMERA INSTANCIA	SUPERNUMERARIO ESPECIAL A	131,638.32	27,249.05	2,360.69	9,816.48	3,733.92	1,493.57	0.00										
SUPERNUMERARIO	TRIBUNAL LABORAL	SUPERNUMERARIO ESPECIAL A	116,881.20	27,249.05	842.73	9,816.48	3,733.92	1,493.57	0.00										

SUPERNUMERARIO	JUZGADO PENAL DEL SISTEMA ACUSATORIO	SUPERNUMERARIO ESPECIAL A	148,169.04	31,711.55	2,089.85	9,816.48	3,733.92	1,493.57	0.00
SUPERNUMERARIO	CONSEJO DE LA JUDICATURA	SUPERNUMERARIO ESPECIAL A	138,301.20	31,711.55	842.73	9,816.48	3,733.92	1,493.57	0.00
SUPERNUMERARIO	TRIBUNAL LABORAL	SUPERNUMERARIO ESPECIAL A	116,881.20	27,249.05	842.73	9,816.48	3,733.92	1,493.57	0.00
SUPERNUMERARIO	JUZGADO PENAL DEL SISTEMA ACUSATORIO	SUPERNUMERARIO ESPECIAL A	97,351.20	23,180.30	842.73	9,816.48	3,733.92	1,493.57	0.00
SUPERNUMERARIO	ALMACEN	SUPERNUMERARIO ESPECIAL A	138,301.20	31,711.55	842.73	9,816.48	3,733.92	1,493.57	0.00
SUPERNUMERARIO	DIRECCION DE INFORMATICA	SUPERNUMERARIO ESPECIAL A	122,969.04	26,461.55	2,089.85	9,816.48	3,733.92	1,493.57	0.00
SUPERNUMERARIO	OFICIALIA MAYOR	SUPERNUMERARIO ESPECIAL A	127,381.20	29,436.55	842.73	9,816.48	3,733.92	1,493.57	0.00
SUPERNUMERARIO	JUZGADO 3RO. MERCANTIL DE PRIMERA INSTANCIA	SUPERNUMERARIO ESPECIAL A	113,101.20	26,461.55	842.73	9,816.48	3,733.92	1,493.57	0.00
SUPERNUMERARIO	JUZGADO PENAL DEL SISTEMA ACUSATORIO	SUPERNUMERARIO ESPECIAL A	116,881.20	27,249.05	842.73	9,816.48	3,733.92	1,493.57	0.00
SUPERNUMERARIO	OFICIALIA DE PARTES CIVIL Y MERCANTIL ORAL	SUPERNUMERARIO ESPECIAL A	122,969.04	26,461.55	2,089.85	9,816.48	3,733.92	1,493.57	0.00
SUPERNUMERARIO	JUZGADO 1RO. FAMILIAR DE PRIMERA INSTANCIA	SUPERNUMERARIO ESPECIAL A	116,881.20	27,249.05	842.73	9,816.48	3,733.92	1,493.57	0.00
SUPERNUMERARIO	JUZGADO PENAL DEL SISTEMA ACUSATORIO	SUPERNUMERARIO ESPECIAL A	100,501.20	23,836.55	842.73	9,816.48	3,733.92	1,493.57	0.00
SUPERNUMERARIO	TRIBUNAL LABORAL	SUPERNUMERARIO ESPECIAL A	116,881.20	27,249.05	842.73	9,816.48	3,733.92	1,493.57	0.00
SUPERNUMERARIO	OFICIALIA CIVIL	SUPERNUMERARIO ESPECIAL A	113,101.20	26,461.55	842.73	9,816.48	3,733.92	1,493.57	0.00
SUPERNUMERARIO	JUZGADO 1RO. CIVIL DE PRIMERA INSTANCIA	SUPERNUMERARIO ESPECIAL A	100,501.20	23,836.55	842.73	9,816.48	3,733.92	1,493.57	0.00
SUPERNUMERARIO	JUZGADO 1RO. PENAL DE PRIMERA INSTANCIA	SUPERNUMERARIO ESPECIAL A	138,301.20	31,711.55	842.73	9,816.48	3,733.92	1,493.57	0.00
SUPERNUMERARIO	JUZGADO 1RO. CIVIL DE PRIMERA INSTANCIA	SUPERNUMERARIO ESPECIAL A	151,949.04	32,499.05	2,089.85	9,816.48	3,733.92	1,493.57	0.00
SUPERNUMERARIO	SERVICIOS GENERALES	SUPERNUMERARIO ESPECIAL A	97,351.20	23,180.30	842.73	9,816.48	3,733.92	1,493.57	0.00
SUPERNUMERARIO	OFICIALIA DE PARTES CIVIL Y MERCANTIL ORAL	SUPERNUMERARIO ESPECIAL A	138,301.20	31,711.55	842.73	9,816.48	3,733.92	1,493.57	0.00
SUPERNUMERARIO	JUZGADO 3RO. MERCANTIL DE PRIMERA INSTANCIA	SUPERNUMERARIO ESPECIAL A	148,169.04	31,711.55	2,089.85	9,816.48	3,733.92	1,493.57	0.00
SUPERNUMERARIO	TRIBUNAL LABORAL	SUPERNUMERARIO ESPECIAL A	138,301.20	31,711.55	842.73	9,816.48	3,733.92	1,493.57	0.00
SUPERNUMERARIO	TRIBUNAL LABORAL	SUPERNUMERARIO ESPECIAL A	116,881.20	27,249.05	842.73	9,816.48	3,733.92	1,493.57	0.00

SUPERNUMERARIO	JUZGADO 1RO. FAMILIAR DE PRIMERA INSTANCIA	SUPERNUMERARIO ESPECIAL A	100.501,20	23.836,55	842,73	9,816,48	3.733,92	1.493,57	0,00
SUPERNUMERARIO	JUZGADO 2DO. CIVIL DE PRIMERA INSTANCIA	SUPERNUMERARIO ESPECIAL A	148.169,04	31,711,55	2,089,85	9,816,48	3,733,92	1,493,57	0,00
SUPERNUMERARIO	UNIDAD DE TRANSPARENCIA Y ACCESO A LA INFORMACION	SUPERNUMERARIO ESPECIAL A	226.501,20	60,078,34	7,989,65	9,816,48	3,733,92	1,493,57	0,00
SUPERNUMERARIO	OFICIALIA DE PARTES COMUN	SUPERNUMERARIO ESPECIAL A	156.838,32	32,499,05	2,360,69	9,816,48	3,733,92	1,493,57	0,00
SUPERNUMERARIO	OFICIALIA DE PARTES COMUN	SUPERNUMERARIO ESPECIAL A	138.301,20	31,711,55	842,73	9,816,48	3,733,92	1,493,57	0,00
SUPERNUMERARIO	OFICIALIA DE PARTES COMUN	SUPERNUMERARIO ESPECIAL A	116.881,20	26,633,04	842,73	9,816,48	3,733,92	1,493,57	0,00
SUPERNUMERARIO	JUZGADO 1RO. FAMILIAR DE PRIMERA INSTANCIA	SUPERNUMERARIO ESPECIAL A	142.081,20	32,499,05	842,73	9,816,48	3,733,92	1,493,57	0,00
SUPERNUMERARIO	JUZGADO PENAL DEL SISTEMA ACUSATORIO	SUPERNUMERARIO ESPECIAL A	148.169,04	31,711,55	2,089,85	9,816,48	3,733,92	1,493,57	0,00
SUPERNUMERARIO	JUZGADO PENAL DEL SISTEMA ACUSATORIO	SUPERNUMERARIO ESPECIAL A	100.501,20	23,836,55	842,73	9,816,48	3,733,92	1,493,57	0,00
SUPERNUMERARIO	JUZGADO PENAL DEL SISTEMA ACUSATORIO	SUPERNUMERARIO ESPECIAL A	142.081,20	32,499,05	842,73	9,816,48	3,733,92	1,493,57	0,00
SUPERNUMERARIO	TRIBUNAL LABORAL	SUPERNUMERARIO ESPECIAL A	148.169,04	31,711,55	2,089,85	9,816,48	3,733,92	1,493,57	5,339,88
SUPERNUMERARIO	JUZGADO PENAL DEL SISTEMA ACUSATORIO	SUPERNUMERARIO ESPECIAL A	116.881,20	27,249,05	842,73	9,816,48	3,733,92	1,493,57	0,00
SUPERNUMERARIO	JUZGADO 1RO. CIVIL DE PRIMERA INSTANCIA	SUPERNUMERARIO ESPECIAL A	122.969,04	26,461,55	2,089,85	9,816,48	3,733,92	1,493,57	0,00
SUPERNUMERARIO	UNIDAD DE GESTION ACTUARIAL	SUPERNUMERARIO ESPECIAL A	142.081,20	32,499,05	842,73	9,816,48	3,733,92	1,493,57	0,00
SUPERNUMERARIO	JUZGADO 3RO. FAMILIAR DE PRIMERA INSTANCIA	SUPERNUMERARIO ESPECIAL A	148.169,04	31,711,55	2,089,85	9,816,48	3,733,92	1,493,57	0,00
SUPERNUMERARIO	JUZGADO PENAL DEL SISTEMA ACUSATORIO	SUPERNUMERARIO ESPECIAL A	150.779,52	31,236,80	2,360,69	9,816,48	3,733,92	1,493,57	0,00
SUPERNUMERARIO	JUZGADO PENAL DEL SISTEMA ACUSATORIO	SUPERNUMERARIO ESPECIAL A	113.101,20	26,461,55	842,73	9,816,48	3,733,92	1,493,57	0,00
SUPERNUMERARIO	JUZGADO 2DO. FAMILIAR DE PRIMERA INSTANCIA	SUPERNUMERARIO ESPECIAL A	138.301,20	31,711,55	842,73	9,816,48	3,733,92	1,493,57	0,00
SUPERNUMERARIO	JUZGADO PENAL DEL SISTEMA ACUSATORIO	SUPERNUMERARIO ESPECIAL A	97.351,20	23,180,30	842,73	9,816,48	3,733,92	1,493,57	0,00
SUPERNUMERARIO	JUZGADO MIXTO DE PRIMERA INSTANCIA	SUPERNUMERARIO ESPECIAL A	132.747,60	26,461,55	3,062,68	9,816,48	3,733,92	1,493,57	0,00
SUPERNUMERARIO	JUZGADO 2DO. FAMILIAR DE PRIMERA INSTANCIA	SUPERNUMERARIO ESPECIAL A	138.301,20	31,711,55	842,73	9,816,48	3,733,92	1,493,57	0,00
SUPERNUMERARIO	JUZGADO 1RO. FAMILIAR DE PRIMERA INSTANCIA	SUPERNUMERARIO ESPECIAL A	151.949,04	32,499,05	2,089,85	9,816,48	3,733,92	1,493,57	0,00

SUPERNUMERARIO	UNIDAD DE GESTION ACTUARIAL	SUPERNUMERARIO ESPECIAL A	138.301,20	31,711,55	842,73	9,816,48	3,733,92	1,493,57	0,00
SUPERNUMERARIO	JUZGADO MIXTO DE PRIMERA INSTANCIA	SUPERNUMERARIO ESPECIAL A	113,101,20	26,461,55	842,73	9,816,48	3,733,92	1,493,57	0,00
SUPERNUMERARIO	ARCHIVO JUDICIAL	SUPERNUMERARIO ESPECIAL A	113,101,20	26,461,55	842,73	9,816,48	3,733,92	1,493,57	0,00
SUPERNUMERARIO	TRIBUNAL LABORAL	SUPERNUMERARIO ESPECIAL A	142,081,20	36,246,89	0,00	9,816,48	3,733,92	1,493,57	0,00
SUPERNUMERARIO	JUZGADO 2DO. CIVIL DE PRIMERA INSTANCIA	SUPERNUMERARIO ESPECIAL A	131,638,32	27,249,05	2,360,69	9,816,48	3,733,92	1,493,57	0,00
SUPERNUMERARIO	JUZGADO PENAL DEL SISTEMA ACUSATORIO	SUPERNUMERARIO ESPECIAL A	113,101,20	26,461,55	842,73	9,816,48	3,733,92	1,493,57	0,00
SUPERNUMERARIO	SERVICIOS GENERALES	SUPERNUMERARIO ESPECIAL A	107,219,04	23,180,30	2,089,85	9,816,48	3,733,92	1,493,57	0,00
SUPERNUMERARIO	DIRECCION DE PLANEACION	SUPERNUMERARIO ESPECIAL A	197,671,44	43,372,69	3,054,15	9,816,48	3,733,92	1,493,57	5,339,88
SUPERNUMERARIO	JUZGADO PENAL DEL SISTEMA ACUSATORIO	SUPERNUMERARIO ESPECIAL A	142,081,20	32,499,05	842,73	9,816,48	3,733,92	1,493,57	0,00
SUPERNUMERARIO	JUZGADO DE PAZ	SUPERNUMERARIO ESPECIAL A	122,969,04	26,461,55	2,089,85	9,816,48	3,733,92	1,493,57	0,00
SUPERNUMERARIO	TRIBUNAL LABORAL	SUPERNUMERARIO ESPECIAL A	116,881,20	27,249,05	842,73	9,816,48	3,733,92	1,493,57	0,00
SUPERNUMERARIO	TRIBUNAL LABORAL	SUPERNUMERARIO ESPECIAL A	142,081,20	32,499,05	842,73	9,816,48	3,733,92	1,493,57	0,00
SUPERNUMERARIO	TERCERA SALA UNITARIA CIVIL Y ADMINISTRATIVA	SUPERNUMERARIO ESPECIAL A	138,301,20	31,711,55	842,73	9,816,48	3,733,92	1,493,57	0,00
SUPERNUMERARIO	JUZGADO DE EJECUCION DE SANCIONES Y MEDIDAS DE SEGURIDAD	SUPERNUMERARIO ESPECIAL A	113,101,20	26,461,55	842,73	9,816,48	3,733,92	1,493,57	0,00
SUPERNUMERARIO	JUZGADO 1RO. PENAL DE PRIMERA INSTANCIA	SUPERNUMERARIO ESPECIAL A	148,169,04	31,711,55	2,089,85	9,816,48	3,733,92	1,493,57	0,00
SUPERNUMERARIO	TRIBUNAL LABORAL	SUPERNUMERARIO ESPECIAL A	113,101,20	26,461,55	842,73	9,816,48	3,733,92	1,493,57	0,00
SUPERNUMERARIO	JUZGADO 3RO. MERCANTIL DE PRIMERA INSTANCIA	SUPERNUMERARIO ESPECIAL A	153,058,32	31,711,55	2,360,69	9,816,48	3,733,92	1,493,57	0,00
SUPERNUMERARIO	ARCHIVO JUDICIAL	SUPERNUMERARIO ESPECIAL A	138,301,20	31,711,55	842,73	9,816,48	3,733,92	1,493,57	0,00
SUPERNUMERARIO	JUZGADO 1RO. FAMILIAR DE PRIMERA INSTANCIA	SUPERNUMERARIO ESPECIAL A	126,749,04	27,249,05	2,089,85	9,816,48	3,733,92	1,493,57	0,00
SUPERNUMERARIO	JUZGADO MIXTO DE PRIMERA INSTANCIA	SUPERNUMERARIO ESPECIAL A	113,101,20	26,461,55	842,73	9,816,48	3,733,92	1,493,57	0,00
SUPERNUMERARIO	TRIBUNAL LABORAL	SUPERNUMERARIO ESPECIAL A	138,301,20	31,711,55	842,73	9,816,48	3,733,92	1,493,57	2,427,36
SUPERNUMERARIO	JUZGADO PENAL DEL SISTEMA ACUSATORIO	SUPERNUMERARIO ESPECIAL A	113,101,20	26,461,55	842,73	9,816,48	3,733,92	1,493,57	0,00

SUPERNUMERARIO	JUZGADO 1RO. FAMILIAR DE PRIMERA INSTANCIA	SUPERNUMERARIO ESPECIAL A	148.169.04	31,711.55	2,089.85	9,816.48	3,733.92	1,493.57	5,339.88
SUPERNUMERARIO	JUZGADO 2DO. CIVIL DE PRIMERA INSTANCIA	SUPERNUMERARIO ESPECIAL A	131.638.32	27,249.05	2,360.69	9,816.48	3,733.92	1,493.57	0.00
SUPERNUMERARIO	JUZGADO DE EJECUCION DE SANCIONES Y MEDIDAS DE SEGURIDAD	SUPERNUMERARIO ESPECIAL A	113.101.20	26,461.55	842.73	9,816.48	3,733.92	1,493.57	0.00
SUPERNUMERARIO	PRIMERA SALA UNITARIA EN MATERIA CIVIL	SUPERNUMERARIO ESPECIAL A	127,858.32	26,461.55	0.00	9,816.48	3,733.92	1,493.57	5,501.34
SUPERNUMERARIO	SERVICIOS GENERALES	SUPERNUMERARIO ESPECIAL A	107,219.04	23,180.30	2,089.85	9,816.48	3,733.92	1,493.57	0.00
SUPERNUMERARIO	JUZGADO 1RO. CIVIL DE PRIMERA INSTANCIA	SUPERNUMERARIO ESPECIAL A	126,749.04	27,249.05	2,089.85	9,816.48	3,733.92	1,493.57	0.00
SUPERNUMERARIO	OFICINA DE PARTES COMUN	SUPERNUMERARIO ESPECIAL A	113,101.20	25,569.04	842.73	9,816.48	3,733.92	1,493.57	0.00
SUPERNUMERARIO	TRIBUNAL LABORAL	SUPERNUMERARIO ESPECIAL A	116,881.20	27,249.05	842.73	9,816.48	3,733.92	1,493.57	0.00
SUPERNUMERARIO	TRIBUNAL LABORAL	SUPERNUMERARIO ESPECIAL A	116,881.20	27,249.05	842.73	9,816.48	3,733.92	1,493.57	0.00
SUPERNUMERARIO	TERCERA SALA UNITARIA CIVIL Y ADMINISTRATIVA	SUPERNUMERARIO ESPECIAL A	138,301.20	31,711.55	842.73	9,816.48	3,733.92	1,493.57	0.00
SUPERNUMERARIO	JUZGADO 4TO. FAMILIAR DE PRIMERA INSTANCIA	SUPERNUMERARIO ESPECIAL A	148,169.04	31,711.55	2,089.85	9,816.48	3,733.92	1,493.57	0.00
SUPERNUMERARIO	JUZGADO 2DO. CIVIL DE PRIMERA INSTANCIA	SUPERNUMERARIO ESPECIAL A	116,881.20	27,249.05	842.73	9,816.48	3,733.92	1,493.57	0.00
SUPERNUMERARIO	JUZGADO 4TO. FAMILIAR DE PRIMERA INSTANCIA	SUPERNUMERARIO ESPECIAL A	138,301.20	35,703.59	0.00	9,816.48	3,733.92	1,493.57	0.00
SUPERNUMERARIO	JUZGADO 4TO. FAMILIAR DE PRIMERA INSTANCIA	SUPERNUMERARIO ESPECIAL A	148,169.04	31,711.55	2,089.85	9,816.48	3,733.92	1,493.57	0.00
SUPERNUMERARIO	JUZGADO PENAL DEL SISTEMA ACUSATORIO	SUPERNUMERARIO ESPECIAL A	142,081.20	32,499.05	842.73	9,816.48	3,733.92	1,493.57	0.00
SUPERNUMERARIO	OFICINA DE PARTES FAMILIAR	SUPERNUMERARIO ESPECIAL A	148,169.04	31,711.55	2,089.85	9,816.48	3,733.92	1,493.57	0.00
SUPERNUMERARIO	JUZGADO PENAL DEL SISTEMA ACUSATORIO	SUPERNUMERARIO ESPECIAL A	116,881.20	27,249.05	842.73	9,816.48	3,733.92	1,493.57	0.00
SUPERNUMERARIO	PRIMERA SALA UNITARIA EN MATERIA PENAL	SUPERNUMERARIO ESPECIAL A	138,301.20	31,711.55	842.73	9,816.48	3,733.92	1,493.57	0.00
SUPERNUMERARIO	JUZGADO MIXTO DE PRIMERA INSTANCIA	SUPERNUMERARIO ESPECIAL A	97,351.20	23,180.30	842.73	9,816.48	3,733.92	1,493.57	0.00

EROGACIONES DE SERVICIOS PERSONALES

ANEXO I-12 D. PODER LEGISLATIVO



**H. CONGRESO DEL ESTADO DE BAJA CALIFORNIA
SUR
COMISION DE CUENTA Y ADMINISTRACION
PROYECTO DE PRESUPUESTO DE EGRESOS PARA EL
EJERCICIO FISCAL
2024**

FUENTE DE FINANCIAMIENTO ESTATAL			
Plaza/puesto	Número de plazas	Remuneraciones	
		De	Hasta
Total de plazas personal sindicalizado	65	35,673,341	35,673,341
Total de plazas personal de confianza	272	131,001,263	131,001,263
		166,674,594	166,674,594

Con fundamento en el artículo 10 fracción II de la Ley de Disciplina Financiera de las entidades Federativas y los Municipios, se presenta la siguiente información:

BAJA CALIFORNIA SUR CONGRESO DEL ESTADO DE BAJA CALIFORNIA SUR FUENTE DE FINANCIAMIENTO ESTATAL						
Concepto	percepciones		obligaciones		Primas de Seguro	Total
	Ordinarias	extraordinarias	fiscales	Seguridad Social		
Base sindicalizada	26,962,548	8,710,702	0	2,455,171	0	38,128,612
Personal de Confianza	110,040,342	20,960,910	0	6,844,442	0	137,845,695
Total capítulo 1000 Servicios Personales	137,002,891	29,671,702	0	9,299,613	0	175,974,207

9.-ANALISIS DEL PRESUPUESTO PARA EL EJERCICIO FISCAL 2024 POR CAPITULO

9.I.-CAPITULO 1000 SERVICIOS PERSONALES

EROGACIONES DE SERVICIOS PERSONALES
ANEXO I-12 E. ÓRGANOS CONSTITUCIONALES AUTÓNOMOS

TRIBUNAL ESTATAL DE BAJA CALIFORNIA SUR						
SUBSIDIO ESTATAL						
Concepto	Percepciones:		Obligaciones:		Prima de seguro	TOTAL
	Ordinarias	Extraordinarias	Pagos	Seguros Sociales		
Personas en Confianza:	21,081,476	384,820	2,371,298	628,979	0	24,378,978
MAGISTRADA PRESIDENTA	1,817,981	86,821	388,807	48,818	0	2,867,432
MAGISTRADA ELECTORAL	1,784,462	38,621	334,703	48,818	0	2,301,396
MAGISTRADO ELECTORAL	1,777,874	38,621	334,703	48,818	0	2,193,016
SECRETARIO GENERAL DE ACUERDOS	810,524	28,292	123,270	28,227	0	1,067,413
DIRECTORA DE ADMINISTRACION	862,883	21,193	81,647	23,824	0	970,497
ASESOR DE MAGISTRATURA	784,304	17,853	70,608	21,481	0	844,748
COORDINADOR DE APOYO JURIDICO	723,677	17,853	79,373	21,481	0	844,487
SECRETARIO DE ESTUDIO Y CUENTA	669,123	18,316	39,048	19,760	0	746,647
SECRETARIO DE ESTUDIO Y CUENTA	832,168	18,316	38,388	19,760	0	731,030
SECRETARIA DE ESTUDIO Y CUENTA	832,168	18,316	39,288	19,760	0	731,030
SECRETARIO DE ESTUDIO Y CUENTA	643,736	18,316	70,808	19,760	0	730,620
SECRETARIA DE ESTUDIO Y CUENTA	640,462	18,316	48,718	19,760	0	720,432
DIRECTORA DE GÉNERO, INCLUSIÓN Y ATENCIÓN A GRUPOS PRIORITARIOS	361,738	15,796	47,854	18,898	0	644,304
DIRECTORA DE COMUNICACION SOCIAL	393,168	15,796	44,347	18,898	0	632,109
DIRECTOR DE VINCULACION INTERINSTITUCIONAL Y CAPACITACION ELECTORAL	358,809	15,796	44,380	18,898	0	637,683
DIRECTORA DE TRANSPARENCIA Y ACCESO A LA INF PUBLICA	337,333	15,796	48,738	18,898	0	640,965
DIRECTOR DE ARCHIVO	332,188	15,796	44,880	18,898	0	632,142
TITULAR DE LA UNIDAD DE CONTROL INTERNO Y VIGILANCIA PRESUPUESTAL	332,188	15,796	42,522	18,898	0	630,304
ACTUARIA	322,380	13,633	41,181	16,313	0	393,508
ACTUARIA	324,327	13,633	41,181	16,313	0	393,636
ACTUARIO	323,794	13,633	43,067	16,313	0	396,808
JEFE DE INFORMÁTICA	441,887	13,273	21,972	15,882	0	493,016
JEFE DE DEPARTAMENTO	441,887	13,273	21,972	15,882	0	493,016
AUXILIAR ADMINISTRATIVO "A"	434,703	13,633	19,820	15,393	0	479,152
OFICIAL DE PARTES	406,383	12,673	13,282	13,184	0	447,486
OFICIAL DE PARTES	391,071	12,673	48,234	13,184	0	465,144
AUXILIAR ADMINISTRATIVO "B"	389,458	12,673	48,234	13,184	0	463,511
AUXILIAR ADMINISTRATIVO "C"	308,884	10,035	14,106	12,006	0	346,141
AUXILIAR ADMINISTRATIVO "C"	308,994	10,035	10,983	12,006	0	337,018
INTENDENTE	302,088	9,785	13,261	11,719	0	336,644
INTENDENTE	288,734	9,785	10,882	11,719	0	319,230
SECRETARIA	237,647	4,414	78,689	3,282	0	347,072
SECRETARIA	243,374	4,414	10,983	3,282	0	264,053



www.ieebcs.org.mx

Construcción #415 esquina con la Calle Guillermo Prieto, Colonia Centro, C.P. 23000 La Paz, Baja California Sur (612) 125 0608 y (612) 129 4062

- **Remuneraciones de los Servidores Públicos:** De conformidad con la fracción II del Artículo 10 de la Ley de Disciplina Financiera de las Entidades Federativas y los Municipios (LDFEFM), como se indica en los formatos solicitados en el mencionado oficio.

INSTITUTO ESTATAL ELECTORAL DE BAJA CALIFORNIA SUR							
EJERCICIO FISCAL 2024 (ORDINARIO)							
No	CONCEPTO	PERCEPCIONES		OBLIGACIONES		PRIMAS DE SEGUROS	TOTAL
		ORDINARIAS	EXTRAORDINARIAS	FISCALES	SEGURIDAD SOCIAL		
1	Subtotal base sindicalizada	\$ -	\$ -	\$ -	\$ -	\$ -	\$ -
2	Subtotal personal de confianza	\$ 51,384,297	\$ 16,945,683	\$ 1,547,094	\$ 10,552,343	\$ 252,000	\$ 80,681,417
Total Capítulo 1000 Servicios personales		\$ 51,384,297	\$ 16,945,683	\$ 1,547,094	\$ 10,552,343	\$ 252,000	\$ 80,681,417

INSTITUTO ESTATAL ELECTORAL DE BAJA CALIFORNIA SUR							
EJERCICIO FISCAL 2024 (PROCESO ELECTORAL)							
No	CONCEPTO	PERCEPCIONES		OBLIGACIONES		PRIMAS DE SEGUROS	TOTAL
		ORDINARIAS	EXTRAORDINARIAS	FISCALES	SEGURIDAD SOCIAL		
1	Subtotal base sindicalizada	\$ -	\$ -	\$ -	\$ -	\$ -	\$ -
2	Subtotal personal eventual	\$ 17,455,730	\$ 33,511,861	\$ 1,274,190	\$ 1,222,415	\$ -	\$ 53,464,196
Total Capítulo 1000 Servicios personales		\$ 17,455,730	\$ 33,511,861	\$ 1,274,190	\$ 1,222,415	\$ -	\$ 53,464,196

Derivado de lo anterior, se adjunta a la presente lo solicitado.

Sin otro particular por el momento, envío un cordial saludo y quedo a sus órdenes.



INSTITUTO ESTATAL ELECTORAL
DE BAJA CALIFORNIA SUR
PRESIDENCIA

Atentamente

Alejandro Palacios Espinosa
Dr. Alejandro Palacios Espinosa

Consejero Presidente del
Instituto Estatal Electoral de Baja California Sur

BAJA CALIFORNIA SUR						
INSTITUTO DE TRANSPARENCIA, ACCESO A LA INFORMACION PUBLICA Y PROTECCION DE DATOS						
PERSONALES DEL ESTADO DE BAJA CALIFORNIA SUR						
REMUNERACIONES DE LOS SERVIDORES PUBLICOS EJERCICIO FISCAL 2024						
Concepto	Percepciones		Obligaciones		Primas de seguros	Total
	Ordinarias	Extraordinarias	Fiscales	Seguridad Social		
Comisionado Presidente	1,202,160	0	0	238,540	0	1,440,700
Comisionado	1,202,160	0	0	238,540	0	1,440,700
Comisionado	1,202,160	0	0	238,540	0	1,440,700
Secretaria Ejecutiva	765,376	0	0	163,973	0	929,349
Coordinador Admov.	397,926	0	0	78,693	0	476,619
Coordinador Juridico	397,926	0	0	78,693	0	476,619
Coordinador de tecnologias de la Información	397,926	0	0	78,693	0	476,619
Coordinador de Capacitacion	397,926	0	0	78,693	0	476,619
Auxiliar Juridico	320,000	0	0	64,497	0	384,497
Auxiliar Juridico	320,000	0	0	64,497	0	384,497
Auxiliar Juridico	320,000	0	0	64,497	0	384,497
Actuario	320,000	0	0	64,497	0	384,497
Auxiliar Administrativo	218,816	0	0	43,279	0	262,095
Auxiliar Administrativo	218,816	0	0	43,279	0	262,095
Auxiliar Administrativo	218,816	0	0	43,279	0	262,095
Secretaria	233,707	0	0	55,340	0	289,047
Intendencia	148,657	0	0	42,112	0	190,769
Subtotal Personal de confianza	8,282,372	0	0	1,679,642	0	9,962,014
Total capitulo 1000 Servicios Personales	8,282,372	-	-	1,679,642	0	9,962,014

Organismo Constitucional Autónomo
Auditoría Superior del Estado de Baja California Sur

Erogaciones en Servicios Personales
Ejercicio Fiscal 2024

CONCEPTO	PERCEPCIONES		OBLIGACIONES		PRIMA DE SEGUROS	TOTAL
	ORDINARIAS	EXTRAORDINARIAS	FISCALES	SEGURIDAD SOCIAL		
CONFIANZA						
Personal de confianza	\$21,740,456.88	\$6,805,897.92	\$0.00	\$1,573,645.20	\$0.00	\$30,120,000.00
Total Capítulo 1000 Servicios Personales:	\$21,740,456.88	\$6,805,897.92	\$0.00	\$1,573,645.20	\$0.00	\$30,120,000.00

Organismo Constitucional Autónomo
Auditoría Superior del Estado de Baja California Sur

Fuente de Financiamiento Estatal
Ejercicio Fiscal 2024

CONCEPTO	PERCEPCIONES		OBLIGACIONES		PRIMA DE SEGUROS	TOTAL
	ORDINARIAS	EXTRAORDINARIAS	FISCALES	SEGURIDAD SOCIAL		
CONFIANZA						
Personal de confianza	\$21,740,456.88	\$6,805,897.92	\$0.00	\$1,573,645.20	\$0.00	\$30,120,000.00
Total Capítulo 1000 Servicios Personales:	\$21,740,456.88	\$6,805,897.92	\$0.00	\$1,573,645.20	\$0.00	\$30,120,000.00

EROGACIONES DE SERVICIOS PERSONALES
ANEXO I-12 F. ORGANISMOS PÚBLICOS DESCENTRALIZADOS

INSTITUTO SUDCALIFORNIANO DE CULTURA

Organismo Público Descentralizado						
Ejercicio Fiscal 2024						
Fuente de Financiamiento Estatal						
Concepto	Percepciones		Obligaciones		Prima de Seguros	TOTAL
	Ordinarias *	Extraordinarias **	Fiscales	Seguridad Social		
HONORARIOS	7,764,000.00	647,000.00	0.00	0.00	0.00	8,411,000.00
TOTAL	7,764,000.00	647,000.00	0.00	0.00	0.00	8,411,000.00

NOTA:

* Se consideraron las 24 quincenas de Pago en el año

** Un mes de sueldo por concepto de Aguinaldo

Organismo Público Descentralizado						
Ejercicio Fiscal 2024						
Fuente de Financiamiento Estatal						
Concepto	Percepciones		Obligaciones		Prima de Seguros	TOTAL
	Ordinarias	Extraordinarias *	Fiscales	Seguridad Social		
Base Sindicalizada	43,937,649.12	14,270,820.13		5,695,462.92	55,497.60	63,959,429.77
Personal de Confianza	23,101,861.44	3,734,442.75		1,663,598.28	35,532.00	28,535,434.47
Total Capítulo 1000						
Servicios Personales:	67,039,510.56	18,005,262.88		7,359,061.20		92,494,864.24

NOTA:

* Se consideraron las nóminas de prima vacacional, útiles escolares, aguinaldo y otros bonos para el personal sindicalizado.

SISTEMA PARA EL DESARROLLO INTEGRAL DE LA FAMILIA

Concepto	Participaciones		Obligaciones		6a pag. Vid. Cal.	TOTAL
	Ordinarias	Extraordinarias	Financs	Seguridad Social		
Base Sindicalizada						
ADMINISTRADOR	\$ 283.924.00	\$ 125.977.97	\$ 75.588.08	\$ 3.321.11	\$ 338.40	\$ 329.374.73
ASISTENTE EDUCATIVA	\$ 268.324.00	\$ 120.561.31	\$ 43.504.32	\$ 1.871.43	\$ 338.40	\$ 341.172.03
ASISTENTE EDUCATIVA	\$ 268.324.00	\$ 120.561.31	\$ 43.504.32	\$ 1.478.97	\$ 338.40	\$ 342.564.42
ASISTENTE EDUCATIVA	\$ 268.324.00	\$ 120.561.31	\$ 43.504.32	\$ 4.061.77	\$ 338.40	\$ 340.579.82
ASISTENTE EDUCATIVA	\$ 268.324.00	\$ 120.561.31	\$ 43.504.32	\$ 3.863.68	\$ 338.40	\$ 341.179.14
ASISTENTE EDUCATIVA	\$ 268.324.00	\$ 120.561.31	\$ 43.504.32	\$ 3.970.15	\$ 338.40	\$ 341.073.24
ASISTENTE EDUCATIVA	\$ 268.324.00	\$ 120.561.31	\$ 43.504.32	\$ 3.772.72	\$ 338.40	\$ 341.270.67
ASISTENTE EDUCATIVA	\$ 268.324.00	\$ 120.561.31	\$ 43.504.32	\$ 3.970.15	\$ 338.40	\$ 341.073.24
ASISTENTE EDUCATIVA	\$ 268.324.00	\$ 120.561.31	\$ 43.504.32	\$ 3.772.72	\$ 338.40	\$ 341.270.67
ASISTENTE EDUCATIVA	\$ 268.324.00	\$ 120.561.31	\$ 43.504.32	\$ 3.970.15	\$ 338.40	\$ 341.073.24
ASISTENTE EDUCATIVA	\$ 268.324.00	\$ 120.561.31	\$ 43.504.32	\$ 3.929.79	\$ 338.40	\$ 341.111.60
ASISTENTE EDUCATIVA	\$ 268.324.00	\$ 120.561.31	\$ 43.504.32	\$ 4.461.77	\$ 338.40	\$ 340.279.61
ASISTENTE EDUCATIVA	\$ 268.324.00	\$ 120.561.31	\$ 43.504.32	\$ 3.970.15	\$ 338.40	\$ 341.073.24
ASISTENTE EDUCATIVA	\$ 268.324.00	\$ 120.561.31	\$ 43.504.32	\$ 4.907.41	\$ 338.40	\$ 340.083.90
ASISTENTE EDUCATIVA	\$ 268.324.00	\$ 120.561.31	\$ 43.504.32	\$ 3.970.15	\$ 338.40	\$ 341.073.24
ASISTENTE EDUCATIVA	\$ 268.324.00	\$ 120.561.31	\$ 43.504.32	\$ 3.934.54	\$ 338.40	\$ 341.109.83
ASISTENTE EDUCATIVA	\$ 268.324.00	\$ 120.561.31	\$ 43.504.32	\$ 2.873.41	\$ 338.40	\$ 341.171.68
ASISTENTE EDUCATIVA	\$ 268.324.00	\$ 120.561.31	\$ 43.504.32	\$ 4.657.77	\$ 338.40	\$ 340.579.61
ASISTENTE EDUCATIVA	\$ 268.324.00	\$ 120.561.31	\$ 43.504.32	\$ 3.932.16	\$ 338.40	\$ 341.111.21
ASISTENTE EDUCATIVA	\$ 268.324.00	\$ 120.561.31	\$ 43.504.32	\$ 4.483.72	\$ 338.40	\$ 340.579.62
ASISTENTE EDUCATIVA	\$ 268.324.00	\$ 120.561.31	\$ 43.504.32	\$ 4.150.88	\$ 338.40	\$ 340.852.51
ASISTENTE EDUCATIVA	\$ 268.324.00	\$ 120.561.31	\$ 43.504.32	\$ 4.657.77	\$ 338.40	\$ 340.579.62
ASISTENTE EDUCATIVA	\$ 268.324.00	\$ 120.561.31	\$ 43.504.32	\$ 4.703.63	\$ 338.40	\$ 340.251.06
AGUIA ADMINISTRATIVO	\$ 298.332.00	\$ 120.561.31	\$ 50.592.00	\$ 1.976.15	\$ 338.40	\$ 361.991.56
AGUIA ADMINISTRATIVO	\$ 268.324.00	\$ 120.561.31	\$ 50.592.00	\$ 3.970.15	\$ 338.40	\$ 335.960.56
AGUIA ADMINISTRATIVO	\$ 268.324.00	\$ 120.561.31	\$ 50.592.00	\$ 3.871.41	\$ 338.40	\$ 334.084.30
AGUIA ADMINISTRATIVO	\$ 268.324.00	\$ 120.561.31	\$ 50.592.00	\$ 4.028.13	\$ 338.40	\$ 333.527.54
AGUIA ADMINISTRATIVO	\$ 268.324.00	\$ 120.561.31	\$ 50.592.00	\$ 3.071.41	\$ 338.40	\$ 334.084.30
AGUIA ADMINISTRATIVO	\$ 268.324.00	\$ 120.561.31	\$ 50.592.00	\$ 2.772.72	\$ 338.40	\$ 334.181.99
AGUIA ADMINISTRATIVO	\$ 268.324.00	\$ 120.561.31	\$ 50.592.00	\$ 3.970.15	\$ 338.40	\$ 335.983.50
AGUIA DE CONTRIBUCION	\$ 283.924.00	\$ 125.977.97	\$ 75.588.08	\$ 3.321.11	\$ 338.40	\$ 331.685.03
AGUIA DE CONTRIBUCION	\$ 272.620.00	\$ 122.032.97	\$ 62.468.56	\$ 4.561.91	\$ 338.40	\$ 327.284.84
AGUIA DE CONTRIBUCION	\$ 270.964.00	\$ 121.477.97	\$ 52.917.12	\$ 4.233.82	\$ 338.40	\$ 334.661.99
AGUIA DE CONTRIBUCION	\$ 270.964.00	\$ 121.477.97	\$ 52.917.12	\$ 4.030.92	\$ 338.40	\$ 335.156.11
AGUIA DE CONTRIBUCION	\$ 270.964.00	\$ 121.477.97	\$ 52.917.12	\$ 4.525.32	\$ 338.40	\$ 334.661.98
AGUIA DE CONTRIBUCION	\$ 268.324.00	\$ 121.711.31	\$ 78.970.08	\$ 5.606.31	\$ 338.40	\$ 331.673.27
AGUIA DE CONTRIBUCION	\$ 268.324.00	\$ 121.711.31	\$ 78.970.08	\$ 4.850.23	\$ 338.40	\$ 328.460.40
AGUIA DE CONTRIBUCION	\$ 270.964.00	\$ 121.477.97	\$ 52.934.40	\$ 4.031.71	\$ 338.40	\$ 335.138.26
AGUIA DE CONTRIBUCION	\$ 373.464.00	\$ 209.048.47	\$ 183.492.80	\$ 4.468.72	\$ 338.40	\$ 424.191.25
AGUIA DE CONTRIBUCION	\$ 373.464.00	\$ 209.048.47	\$ 183.492.80	\$ 3.971.57	\$ 338.40	\$ 416.708.50
AGUIA DE CONTRIBUCION	\$ 270.964.00	\$ 121.477.97	\$ 61.207.48	\$ 8.807.88	\$ 338.40	\$ 328.081.60
AGUIA DE CONTRIBUCION	\$ 272.620.00	\$ 122.032.97	\$ 515.086.32	\$ 7.092.71	\$ 338.40	\$ 127.843.66
AGUIA DE CONTRIBUCION	\$ 272.620.00	\$ 122.032.97	\$ 515.086.32	\$ 4.070.37	\$ 338.40	\$ 124.803.27
AGUIA DE CONTRIBUCION	\$ 322.674.00	\$ 137.711.31	\$ 65.425.20	\$ 4.908.21	\$ 338.40	\$ 329.314.46
AGUIA DE CONTRIBUCION	\$ 322.674.00	\$ 137.711.31	\$ 65.425.20	\$ 5.439.49	\$ 338.40	\$ 329.195.18
AGUIA DE CONTRIBUCION	\$ 278.916.00	\$ 127.711.31	\$ 65.425.20	\$ 5.877.14	\$ 338.40	\$ 346.887.37
AGUIA DE CONTRIBUCION	\$ 272.620.00	\$ 122.032.97	\$ 62.468.56	\$ 4.561.91	\$ 338.40	\$ 327.574.90
AGUIA DE CONTRIBUCION	\$ 272.620.00	\$ 122.032.97	\$ 62.468.56	\$ 5.555.16	\$ 338.40	\$ 326.337.65
AGUIA DE CONTRIBUCION	\$ 275.164.00	\$ 122.936.31	\$ 63.045.12	\$ 4.623.20	\$ 338.40	\$ 330.004.39
AGUIA DE CONTRIBUCION	\$ 280.600.00	\$ 120.936.31	\$ 49.783.20	\$ 3.985.34	\$ 338.40	\$ 336.374.17
AGUIA DE CONTRIBUCION	\$ 275.304.00	\$ 120.936.31	\$ 49.783.20	\$ 4.039.28	\$ 338.40	\$ 341.055.25
AGUIA DE CONTRIBUCION	\$ 276.304.00	\$ 120.936.31	\$ 49.783.20	\$ 4.488.92	\$ 338.40	\$ 342.030.59
AGUIA DE CONTRIBUCION	\$ 276.304.00	\$ 120.936.31	\$ 49.783.20	\$ 4.356.54	\$ 338.40	\$ 342.567.97
AGUIA DE CONTRIBUCION	\$ 276.304.00	\$ 120.936.31	\$ 49.783.20	\$ 3.966.34	\$ 338.40	\$ 343.174.17
AGUIA DE CONTRIBUCION	\$ 276.304.00	\$ 120.936.31	\$ 49.783.20	\$ 5.170.48	\$ 338.40	\$ 341.849.04
AGUIA DE CONTRIBUCION ESPECIALIZADO	\$ 275.164.00	\$ 122.936.31	\$ 63.045.12	\$ 4.623.20	\$ 338.40	\$ 330.004.39
AGUIA DE CONTRIBUCION ESPECIALIZADO	\$ 321.964.00	\$ 133.848.31	\$ 63.045.12	\$ 5.081.84	\$ 338.40	\$ 328.831.31
AGUIA DE CONTRIBUCION ESPECIALIZADO	\$ 275.164.00	\$ 122.936.31	\$ 63.045.12	\$ 5.116.48	\$ 338.40	\$ 329.600.71
AGUIA DE CONTRIBUCION ESPECIALIZADO	\$ 282.164.00	\$ 122.936.31	\$ 63.045.12	\$ 3.443.31	\$ 338.40	\$ 342.271.28
AGUIA DE CONTRIBUCION ESPECIALIZADO	\$ 275.164.00	\$ 122.936.31	\$ 63.045.12	\$ 3.973.94	\$ 338.40	\$ 330.743.68
AGUIA DE CONTRIBUCION ESPECIALIZADO	\$ 278.164.00	\$ 122.936.31	\$ 63.045.12	\$ 5.148.28	\$ 338.40	\$ 332.571.31
AGUIA DE CONTRIBUCION ESPECIALIZADO	\$ 301.828.00	\$ 133.848.31	\$ 63.045.12	\$ 4.446.71	\$ 338.40	\$ 354.999.48
AGUIA DE CONTRIBUCION ESPECIALIZADO	\$ 275.164.00	\$ 122.936.31	\$ 63.045.12	\$ 4.632.00	\$ 338.40	\$ 329.887.31
AGUIA DE CONTRIBUCION ESPECIALIZADO	\$ 282.096.00	\$ 122.936.31	\$ 63.045.12	\$ 5.200.42	\$ 338.40	\$ 348.441.77
AGUIA DE CONTRIBUCION ESPECIALIZADO	\$ 275.164.00	\$ 122.936.31	\$ 63.045.12	\$ 4.388.44	\$ 338.40	\$ 330.370.15
AGUIA DE CONTRIBUCION ESPECIALIZADO	\$ 275.164.00	\$ 122.936.31	\$ 63.045.12	\$ 4.129.63	\$ 338.40	\$ 330.583.97
AGUIA DE CONTRIBUCION ESPECIALIZADO	\$ 275.164.00	\$ 122.936.31	\$ 63.045.12	\$ 4.129.63	\$ 338.40	\$ 330.583.97
AGUIA DE CONTRIBUCION ESPECIALIZADO	\$ 278.164.00	\$ 122.936.31	\$ 63.045.12	\$ 4.927.00	\$ 338.40	\$ 328.750.10
AGUIA DE CONTRIBUCION ESPECIALIZADO	\$ 272.620.00	\$ 122.032.97	\$ 51.514.32	\$ 3.971.57	\$ 338.40	\$ 338.849.48
AGUIA DE CONTRIBUCION ESPECIALIZADO	\$ 272.620.00	\$ 122.032.97	\$ 51.514.32	\$ 4.563.91	\$ 338.40	\$ 336.257.14
AGUIA DE CONTRIBUCION ESPECIALIZADO	\$ 272.620.00	\$ 122.032.97	\$ 51.514.32	\$ 4.563.91	\$ 338.40	\$ 336.257.14
AGUIA DE CONTRIBUCION ESPECIALIZADO	\$ 272.620.00	\$ 122.032.97	\$ 51.514.32	\$ 4.588.91	\$ 338.40	\$ 336.257.14
AGUIA DE CONTRIBUCION ESPECIALIZADO	\$ 300.016.00	\$ 122.032.97	\$ 51.514.32	\$ 4.842.89	\$ 338.40	\$ 340.184.60
AGUIA DE CONTRIBUCION ESPECIALIZADO	\$ 272.620.00	\$ 122.032.97	\$ 51.514.32	\$ 5.057.58	\$ 338.40	\$ 337.763.47

JEFE DE DEPARTAMENTO TECNICO OPERATIVO I	\$ 198.767,52	\$ 42.841,23	\$ 7.934,64	\$ 7.934,64	\$ 338,40	\$ 225.409,53
JEFE DE DEPARTAMENTO TECNICO OPERATIVO B	\$ 310.565,12	\$ 64.540,78	\$ 7.934,64	\$ 7.934,64	\$ 338,40	\$ 353.699,30
JEFE DE PROGRAMA	\$ 133.882,88	\$ 30.220,80	\$ 8.520,60	\$ 7.934,64	\$ 338,40	\$ 165.896,04
MEDICO GENERAL	\$ 246.498,80	\$ 52.110,25	\$ 20.719,26	\$ 7.934,64	\$ 338,40	\$ 299.554,25
MEDICO GENERAL	\$ 246.498,80	\$ 52.110,25	\$ 20.719,26	\$ 7.934,64	\$ 338,40	\$ 299.554,25
NUTRILOGO	\$ 172.102,48	\$ 38.828,58	\$ 7.421,52	\$ 7.934,64	\$ 338,40	\$ 200.076,50
ORIENTADOR	\$ 114.998,80	\$ 26.542,75	\$ 6.861,84	\$ 7.934,64	\$ 338,40	\$ 126.356,67
PROCURADOR	\$ 506.958,16	\$ 102.767,22	\$ 89.854,32	\$ 8.786,64	\$ 338,40	\$ 510.776,22
PROMOTOR RURAL	\$ 134.139,24	\$ 30.274,62	\$ 8.910,80	\$ 7.934,64	\$ 338,40	\$ 147.397,02
PROMOTOR RURAL	\$ 134.139,24	\$ 30.274,62	\$ 8.910,80	\$ 7.934,64	\$ 338,40	\$ 147.397,02
PROMOTOR RURAL	\$ 98.664,12	\$ 28.376,68	\$ 2.048,52	\$ 7.934,64	\$ 338,40	\$ 111.719,24
PROMOTOR RURAL	\$ 98.664,12	\$ 28.376,68	\$ 2.048,52	\$ 7.934,64	\$ 338,40	\$ 111.719,24
PROVIDEA	\$ 186.161,64	\$ 40.390,08	\$ 17.845,08	\$ 7.934,64	\$ 338,40	\$ 200.439,60
PROVIDEA	\$ 186.161,64	\$ 40.390,08	\$ 17.845,08	\$ 7.934,64	\$ 338,40	\$ 200.439,60
SECRETARIA	\$ 101.879,68	\$ 24.001,96	\$ 2.388,48	\$ 7.934,64	\$ 338,40	\$ 115.210,40
SUBDIRECTOR	\$ 396.289,20	\$ 81.248,22	\$ 61.825,00	\$ 7.934,64	\$ 338,40	\$ 405.439,38
SUBDIRECTOR DE ADMINISTRACION	\$ 396.289,20	\$ 81.248,22	\$ 61.825,00	\$ 7.934,64	\$ 338,40	\$ 405.439,38
SUBDIRECTOR TECNICO OPERATIVO	\$ 173.778,48	\$ 37.982,25	\$ 15.490,68	\$ 7.934,64	\$ 338,40	\$ 187.997,01
SUBDIRECTOR TECNICO OPERATIVO	\$ 173.778,48	\$ 37.982,25	\$ 15.490,68	\$ 7.934,64	\$ 338,40	\$ 187.997,01
SUBJEFE DE DEPARTAMENTO	\$ 145.414,80	\$ 32.467,09	\$ 10.606,82	\$ 7.934,64	\$ 338,40	\$ 159.001,93
SUBJEFE DE DEPARTAMENTO	\$ 145.414,80	\$ 32.467,09	\$ 10.606,82	\$ 7.934,64	\$ 338,40	\$ 159.001,93
SUBJEFE DE DEPARTAMENTO	\$ 145.414,80	\$ 32.467,09	\$ 10.606,82	\$ 7.934,64	\$ 338,40	\$ 159.001,93
SUBJEFE DE DEPARTAMENTO	\$ 250.103,52	\$ 52.823,23	\$ 14.984,12	\$ 7.934,64	\$ 338,40	\$ 279.699,59
SUBJEFE DE DEPARTAMENTO	\$ 250.103,52	\$ 52.823,23	\$ 14.984,12	\$ 7.934,64	\$ 338,40	\$ 279.699,59
	\$ 30.514.985,64	\$ 6.585.819,40	\$ 3.307.508,04	\$ 1.213.300,80	\$ 52.113,60	\$ 32.507.882,92

Junta Estatal de Caminos de Baja California Sur						
Programas Federales (por cada uno de ellos)						
Concepto	Percepciones		Obligaciones		Prima de seguros	TOTAL
	Ordinarias	Extraordinarias	Fiscales	Seguridad Social		
Base Sindicalizada:						
Personal de Confianza:						
Total Capítulo 1000 Servicios Personales	\$					\$

Junta Estatal de Caminos de Baja California Sur						
Fuente de financiamiento estatal (Participaciones)						
Concepto	Percepciones		Obligaciones		Prima de seguros	TOTAL
	Ordinarias	Extraordinarias	Fiscales	Seguridad Social		
Base Sindicalizada:						
1132 Sueldo Base	\$ 13,055,234.40	\$ -	\$ -	\$ -	\$ -	\$ 13,055,234.40
1593 Bono de riesgo	\$ 1,872,128.00	\$ -	\$ -	\$ -	\$ -	\$ 1,872,128.00
1543 Ayuda transporte	\$ 3,240,478.80	\$ -	\$ -	\$ -	\$ -	\$ 3,240,478.80
1311 Quinquenio	\$ 1,092,793.92	\$ -	\$ -	\$ -	\$ -	\$ 1,092,793.92
1331 Tiempo extra	\$ 766,066.75	\$ -	\$ -	\$ -	\$ -	\$ 766,066.75
1593 Bono quincenal	\$ 6,682,888.70	\$ -	\$ -	\$ -	\$ -	\$ 6,682,888.70
1541 Despensa	\$ 5,124,837.38	\$ -	\$ -	\$ -	\$ -	\$ 5,124,837.38
1342 Bonificación	\$ 1,557,323.84	\$ -	\$ -	\$ -	\$ -	\$ 1,557,323.84
1321 Aguinaldo	\$ 1,646,486.90	\$ -	\$ -	\$ -	\$ -	\$ 1,646,486.90
1583 Subsidio social	\$ 1,659,029.79	\$ -	\$ -	\$ -	\$ -	\$ 1,659,029.79
1531 Pago 4 meses jubilados	\$ 234,154.18	\$ -	\$ -	\$ -	\$ -	\$ 234,154.18
1312 Prima de antigüedad	\$ 240,000.00	\$ -	\$ -	\$ -	\$ -	\$ 240,000.00
1411 Aportaciones patronales ISSSTE 9.97%	\$ -	\$ -	\$ -	\$ 1,301,606.87	\$ -	\$ 1,301,606.87
1411 Aportaciones patronales ISSSTE 3.175%	\$ -	\$ -	\$ -	\$ 414,503.69	\$ -	\$ 414,503.69
1422 Aportaciones patronales INFONAVIT	\$ -	\$ -	\$ -	\$ 1,294,639.87	\$ -	\$ 1,294,639.87
1431 Aportaciones patronales SAR 2%	\$ -	\$ -	\$ -	\$ 261,104.69	\$ -	\$ 261,104.69
1431 Aportaciones patronales ahorro solidario 6.5%	\$ -	\$ -	\$ -	\$ 919,621.84	\$ -	\$ 919,621.84
1414 Servicios EODI	\$ -	\$ -	\$ -	\$ 246,652.56	\$ -	\$ 246,652.56
Personal de Confianza:						
1331 Sueldo Confianza	\$ 7,355,212.92	\$ -	\$ -	\$ -	\$ -	\$ 7,355,212.92
1343 Compensación	\$ 621,814.25	\$ -	\$ -	\$ -	\$ -	\$ 621,814.25
1593 Bono pract. Culturales	\$ 802,765.44	\$ -	\$ -	\$ -	\$ -	\$ 802,765.44
1311 Quinquenio	\$ 275,424.72	\$ -	\$ -	\$ -	\$ -	\$ 275,424.72
1331 Tiempo extra	\$ 1,046,893.25	\$ -	\$ -	\$ -	\$ -	\$ 1,046,893.25
1593 Bono quincenal	\$ 842,703.19	\$ -	\$ -	\$ -	\$ -	\$ 842,703.19
1541 Despensa	\$ 583,443.34	\$ -	\$ -	\$ -	\$ -	\$ 583,443.34
1342 Bonificación	\$ 10,355,431.84	\$ -	\$ -	\$ -	\$ -	\$ 10,355,431.84
1321 Aguinaldo	\$ 2,140,907.54	\$ -	\$ -	\$ -	\$ -	\$ 2,140,907.54
1593 Subsidio social	\$ 406,419.44	\$ -	\$ -	\$ -	\$ -	\$ 406,419.44
1411 Aportaciones patronales ISSSTE 9.97%	\$ -	\$ -	\$ -	\$ 795,309.61	\$ -	\$ 795,309.61
1411 Aportaciones patronales ISSSTE 3.175%	\$ -	\$ -	\$ -	\$ 253,270.61	\$ -	\$ 253,270.61
1422 Aportaciones patronales INFONAVIT	\$ -	\$ -	\$ -	\$ 999,704.63	\$ -	\$ 999,704.63
1431 Aportaciones patronales SAR 2%	\$ -	\$ -	\$ -	\$ 159,540.54	\$ -	\$ 159,540.54
1431 Aportaciones patronales ahorro solidario 6.5%	\$ -	\$ -	\$ -	\$ 536,409.37	\$ -	\$ 536,409.37
Total Capítulo 1000 Servicios Personales						\$ 68,734,802.82

Junta Estatal de Caminos de Baja California Sur						
Cuotas de recuperación u otras fuentes de financiamiento						
Concepto	Percepciones		Obligaciones		Prima de seguros	TOTAL
	Ordinarias	Extraordinarias	Fiscales	Seguridad Social		
Base Sindicalizada:						
Personal de Confianza:						
Total Capítulo 1000 Servicios Personales	\$					\$



Comisión Estatal del Agua
California Water Contractors

TABULADORES 2024

TABULADOR DE MANDOS MEDIOS Y SUPERIORES

NIVEL	GRUPO O PUESTO	CATEGORIA	NUM DE TITUL	REMUNERACION ORDINARIA BRUTA MENSUAL	VALES DE DESPESA	DEDUCCION MENSUAL DE LEY	SEGURO DE VIDA COLECTIVO	IMPORTE NETO MENSUAL	OTRAS PRESTACIONES		IMPACTO PRESUPUESTAL MENSUAL	IMPACTO PRESUPUESTAL ANUAL
									COMPACTADO	COMPENSACION GARANTIZADA		
32	DIRECTOR GENERAL	A	1	8,414.00	54,924.96	14,221.11	883.99	64,196.86	4,207.00	84,451.81	151,997.77	1,823,973.24
	SUBTOTAL MANDOS SUPERIORES		1	8,414.00	54,924.96	14,221.11	883.99	64,196.86	4,207.00	84,451.81	151,997.77	1,823,973.24
30	COORDINADOR	A	2	7,188.89	28,894.67	1,894.44	28.20	30,000.00	3,594.00	47,094.56	47,000.56	564,942.72
	JEFE DE DEPARTAMENTO, TITULAR DEL ORGANISMO INTERNO DE CONTROL	B	1	6,222.20	21,916.00	4,594.22	28.20	24,688.00	3,111.60	37,519.93	70,574.17	846,890.04
28		C	1	6,222.20	19,358.68	4,025.26	28.20	22,691.66	3,111.60	34,122.51	84,639.43	775,965.16
		D	8	6,222.20	18,732.67	3,699.46	28.20	22,161.65	3,111.60	33,274.77	595,175.04	6,862,100.48
	SUBTOTAL MANDOS MEDIOS		12	35,837.49	88,192.22	18,778.24	2,745.26	98,623.36	12,918.00	151,949.77	648,375.64	8,248,598.49
	TOTAL DE MANDOS MEDIOS Y SUPERIORES		13	34,261.69	143,927.18	7,247.76	32,897.36	142,718.98	17,735.00	236,371.58	792,377.41	10,072,971.84

TABULADOR DE TÉCNICOS OPERATIVOS

NIVEL	GRUPO O PUESTO	CATEGORIA	NUM DE TITUL	REMUNERACION ORDINARIA BRUTA MENSUAL	VALES DE DESPESA	DEDUCCION MENSUAL DE LEY	SEGURO DE VIDA COLECTIVO	IMPORTE NETO MENSUAL	OTRAS PRESTACIONES		IMPACTO PRESUPUESTAL MENSUAL	IMPACTO PRESUPUESTAL ANUAL
									COMPACTADO	COMPENSACION GARANTIZADA		
A006	ANALISTA DE INFORMACIÓN	I	3	6,222.20	2,844.12	712.56	661.22	9,469.79	3,111.60	12,889.76	78,219.36	938,632.32
A008	ASESOR JURIDICO	B	1	6,222.20	165.89	167.62	28.20	7,338.49	3,111.60	8,516.79	19,823.91	237,886.80
	TOTAL TÉCNICOS OPERATIVOS		5	18,899.69	14,748.99	3,376.23	1,969.08	33,497.92	9,334.80	44,658.11	144,871.06	1,736,462.72
	GRAN TOTAL MANDOS MEDIOS, SUPERIORES Y OPERATIVOS		18	52,921.26	157,776.17	12,631.00	5,622.94	197,206.88	26,469.40	298,929.69	937,248.47	11,811,494.36



**GOBIERNO DEL ESTADO DE BAJA CALIFORNIA SUR
TABULADOR DE MANDOS MEDIOS Y SUPERIORES
COMISIÓN DE ARBITRAJE MÉDICO**



NIVEL	GRUPO O PUESTO	CATEGORÍA	EDAD DE LA JUBILACIÓN	REMUNERACIÓN ORDINARIA BRUTA MENSUAL			DEDUCCIÓN MENSUAL DE LEY			IMPORTE NETO		OTRAS PRESTACIONES	
				SUELDO COMPACTADO	COMPENSACIÓN GARANTIZADA	VALORES DE DISPENSA	IS R	CUOTAS AL ISSSTE	SEGURO DE VIDA COLECTIVO	PREMIO MENSUAL	PRIMA VIGILANCIAL	AGUINALDO	
54	COMISIONADO	A	1	11,664.70	56,418.44	6.00	18,764.10	2,434.30	28.20	58,125.76	7,032.00	100,064.88	
32	DIRECTOR GENERAL SUBCOMISIONADO	A	1	9,555.00	53,571.04	6.00	14,274.00	1,015.25	28.20	49,126.32	4,377.50	84,592.73	
		O	2	8,414.50	34,334.05	6.00	8,773.14	473.89	28.20	34,126.74	4,107.30	57,265.14	
28	SUBTOTAL MANDOS SUPERIORES	D	4	32,692.00	158,800.08	6.00	41,254.28	3,493.31	84.60	140,508.68	16,015.50	247,110.75	
		D	2	1,274.10	28,732.87	1,404.44	3,898.45	661.32	28.20	22,361.67	3,117.30	31,714.77	
SUBTOTAL MANDOS MEDIOS		Z	2	6,233.28	18,732.87	1,804.44	1,891.43	662.22	28.20	32,181.65	3,111.60	33,296.77	
TOTAL DE MANDOS MEDIOS Y SUPERIORES		A	6	39,254.20	172,024.14	5,804.44	65,147.73	4,094.72	112.80	144,748.32	19,126.10	280,873.33	

1	SALARIO DE LEY	11,664.70
2	PREMIO DE CUOTAS ISSSTE	2,434.30
3	PRIMA VIGILANCIAL PERSONAL DE COMISIÓN	4,377.50
4	AGUINALDO ANUAL (MENSUAL DOB)	100,064.88
5	ADICIONALES MENSUALES EN CASO DE VACACIONES Y FORTIDO PARA LA VIVIENDA	7,032.00

TITULAR DEL ORGANISMO

Dr. José Hernández Vela Salgado
Comisionado

Mra. Bertha Montaño Coza
Secretaría de Finanzas y Administración

Prof. Víctor Manuel Castro Cosío
Gobernador del Estado de Baja California Sur

Edgardo M. 12/28/23

[Handwritten signature]



**GOBIERNO DEL ESTADO DE BAJA CALIFORNIA SUR
TABULADOR DE TÉCNICOS OPERATIVOS
COMISIÓN DE ARBITRAJE MÉDICO**



NOMENCLATURA	GRUPO O RUBRO	CATEGORÍA	NÚM. DE TRABAJADORES	RETRIBUCIÓN (MONEDA BRUTA MENSUAL)			DEDUCCIONES MENSUALES			IMPORTE NETO MENSUAL	OTRAS PRESTACIONES	
				SEGURO COMPARTADO	COMPENSACIÓN GARANTIZADA	VALOR DE DESPESA	LSA	CUOTAS AL ISTE	SEGURO DE VIDA COLECTIVO		PRIMA VACACIONAL	AGUINALDO
AD19	ENCUERE	C	1	6,223.50	1,887.72	1,765.54	1,268.42	48.35	15,459.12	1,111.60	15,712.94	
AD20	SECRETARÍA	A	1	9,221.40	3,357.14	1,936.44	1,941.60	52.24	13,105.77	3,111.88	13,440.45	
AD21	SECRETARÍA DE FISCOSUBSIST. SECRETARÍA DE FISCOSUBSIST. SUPERIOR	C	1	6,223.50	1,887.72	1,765.44	1,561.31	48.35	13,113.76	3,211.60	14,702.82	
AD22	SECRETARÍA DE DEPARTAMENTO	C	1	4,221.30	1,241.32	1,508.44	1,677.25	74.40	10,327.76	1,111.60	11,445.16	
TOTAL TÉCNICOS OPERATIVOS				4	26,895.76	9,478.90	6,976.86	2,648.08	211.80	58,779.81	12,446.80	62,304.00

1	CALCULO DE...	LA SUMA DE LAS RETENCIONES OPERATIVAS MENOS OTRA DE DEPORTES EN FORMA DE DEPORTES LA CUAL SE ATUELA TRABAJO...
2	CALCULO DE...	...
3	PRIMA VACACIONAL...	...
4	AGUINALDO...	...
5
6

TITULAR DEL ORGANISMO

José Hernández Vela Salgado
Dr. José Hernández Vela Salgado
Comisionado

Bertha Mopano Cota
Mtra. Bertha Mopano Cota
Secretaria de Finanzas y Administración

Victor Manuel Castro Cosío
Prof. Víctor Manuel Castro Cosío
Governador del Estado de Baja California Sur

Consejo Sudcaliforniano de Ciencia y Tecnología						
Baja California Sur						
Fuente de Financiamiento (Estata)						
Concepto	Percepciones		Obligaciones		Primas de Seguros	Total
	Ordinarias	Extraordinarias	Fiscales	Seguridad Social		
Base sindicalizada	\$0.00	\$0.00	\$0.00	\$0.00	\$0.00	\$0.00
	\$0.00	\$0.00	\$0.00	\$0.00	\$0.00	\$0.00
Personal de Confianza	\$2,534,489.76	\$0.00	\$0.00	\$165,510.24	\$0.00	\$2,700,000.00
	\$0.00	\$0.00	\$0.00	\$0.00	\$0.00	\$0.00
Total de Capítulo 1000 Servicios Personales	\$2,534,489.76	\$0.00	\$0.00	\$165,510.24	\$0.00	\$2,700,000.00

Consejo Sudcaliforniano de Ciencia y Tecnología						
Baja California Sur						
Otras Fuentes de Financiamiento (Recursos Propios)						
Concepto	Percepciones		Obligaciones		Primas de Seguros	Total
	Ordinarias	Extraordinarias	Fiscales	Seguridad Social		
Base sindicalizada	\$0.00	\$0.00	\$0.00	\$0.00	\$0.00	\$0.00
	\$0.00	\$0.00	\$0.00	\$0.00	\$0.00	\$0.00
Personal de Confianza	\$101,790.73	\$286,979.80	\$0.00	\$38,994.84	\$0.00	\$427,765.37
	\$0.00	\$0.00	\$0.00	\$0.00	\$0.00	\$0.00
Total de Capítulo 1000 Servicios Personales	\$101,790.73	\$286,979.80	\$0.00	\$38,994.84	\$0.00	\$427,765.37

**TABULADOR DE REMUNERACIONES DE
LOS ENTES PÚBLICOS
ANEXO I-11 F. ORGANISMOS PÚBLICOS DESCENTRALIZADOS**

INSTITUTO SUDCALIFORNIANO DE CULTURA

TABULADOR DE SUELDOS DE PERSONAL DE CONFIANZA Y SINDICALIZADOS

CATEGORÍA	PLAZA / PUESTO	NÚMERO DE PLAZAS	REMUNERACIÓN	
			DE	HASTA
	ADMINISTRADOR DEL CENTRO DE CONVENCIONES Y EXPRESI...	1	26,760.52	26,760.52
	AGENTE DE SEGURIDAD	1	13,253.50	13,253.50
	ANALISTA "B" DE INFORMACION	2	8,633.94	12,255.46
	ANALISTA DE INFORMACION	57	8,193.54	36,130.04
	COORDINADOR DE DIFUSIAN Y RELACIONES PÚBLICAS	1	29,672.64	29,672.64
	COORDINADOR TECNICO OPERATIVO	1	26,389.98	26,389.98
	DIRECTOR ADMINISTRATIVO Y FINANCIERO	1	40,092.20	40,092.20
	DIRECTOR DE CASA DE LA CULTURA	1	34,401.34	34,401.34
	DIRECTOR DE LA ESCUELA DE MeSICA	1	34,401.34	34,401.34
	DIRECTOR DE ORQUESTA SINFANICA DEL ESTADO	1	27,221.24	27,221.24
	DIRECTOR DEL ARCHIVO HISTORICO "PABLO L. MARTINEZ"	1	34,401.34	34,401.34
	DIRECTOR DEL CENTRO CULTURAL LA PAZ	1	34,769.94	34,769.94
	DIRECTOR DEL TEATRO DE LA CIUDAD	1	37,016.42	37,016.42
CONFIANZA	DIRECTOR GENERAL	1	63,338.86	63,338.86
	DIRECTOR JURÍDICO	1	35,322.84	35,322.84
	DIRECTOR TÉCNICO	1	34,862.06	34,862.06
	DIRECTORDE DESARROLLO COMUNITARIO	1	37,385.02	37,385.02
	INTENDENTE	2	12,648.18	12,740.36
	JEFE DE DEPARTAMENTO	1	26,760.52	26,760.52
	JEFE DE DEPARTAMENTO ADMINISTRATIVO	1	27,221.24	27,221.24
	JEFE DE DEPARTAMENTO DE ADMINISTRACION	1	26,760.52	26,760.52
	JEFE DE DEPARTAMENTO DE CAPACITACIAN	1	27,129.12	27,129.12
	JEFE DE DEPARTAMENTO DE CONTABILIDAD	1	26,760.52	26,760.52
	JEFE DE DEPARTAMENTO DE JURIDICO Y ADQUISICIONES Y...	1	27,129.12	27,129.12
	JEFE DE DEPARTAMENTO DE PLANEACIAN	1	27,129.12	27,129.12
	JEFE DE DEPARTAMENTO DE PLANEACIAN, EVALUACIAN Y S...	1	26,760.52	26,760.52
	JEFE DE DEPARTAMENTO DE PROCESOS T?CNICOS	1	27,221.24	27,221.24
	JEFE DE DEPARTAMENTO DE RECURSOS FINANCIEROS	1	27,129.12	27,129.12

	JEFE DE DEPARTAMENTO DE RECURSOS MATERIALES	1	26,760.52	26,760.52
	JEFE DE DEPARTAMENTO DE SALA DE CONCIERTOS	1	27,221.24	27,221.24
	JEFE DE DEPARTAMENTO TECNICO OPERATIVO	3	26,232.36	26,785.26
	JEFE DE PROGRAMA	1	12,537.44	12,537.44
	SECRETARIA DE FUNCIONARIO	1	20,488.50	20,488.50
	SUBDIRECTOR	1	39,631.48	39,631.48
	SUBDIRECTOR TECNICO Y ASESORIA	1	33,024.10	33,024.10
	SUBJEFE DE DEPARTAMENTO	1	21,763.46	21,763.46
	TECNICO	1	9,870.44	9,870.44
	TECNICO PROGRAMADOR	2	10,423.34	10,423.34
NÚMERO DE PLAZAS DE PERSONAL DE CONFIANZA		99		
	ADMINISTRADOR	2	23,340.50	26,077.02
	ALBANIL	2	20,757.26	20,757.26
	ARTESANO	2	20,622.80	20,622.80
	ASISTENTE EDUCATIVA	1	20,982.66	20,982.66
	AUXILIAR ADMINISTRATIVO	11	20,529.70	22,247.62
	BIBLIOTECARIO	8	21,126.50	24,572.08
	EDUCADORA	1	22,704.38	22,704.38
	ELECTRICISTA	2	20,757.26	20,983.74
	ESPECIAL	3	31,667.38	31,900.32
	INSTRUCTOR	1	21,126.50	21,126.50
	JEFE DE CORRESPONDENCIA Y ARCHIVO	1	21,126.50	21,126.50
	JEFE DE OFICINA	7	22,496.96	35,516.68
SINDICALIZADO	MECANICO	1	20,757.26	20,757.26
	MECANOGRAFO	6	20,756.16	20,982.66
	MECANOGRAFO MINISTERIO PUBLICO	1	22,595.60	22,595.60
	OFICIAL ADMINISTRATIVO	12	20,849.26	44,622.92
	OFICIAL ADMINISTRATIVO ESPECIALIZADO	17	20,439.88	34,905.50
	OFICIAL DE TRANSPORTES	8	21,346.40	29,655.28
	PINTOR	1	21,208.40	21,208.40
	RECEPCIONISTA	2	20,982.66	36,793.48
	SECRETARIA	11	20,622.80	21,289.36
	SECRETARIA EJECUTIVA	5	21,345.78	23,765.86
	SERVICIOS	57	19,764.22	24,184.20
	TECNICO ADMINISTRATIVO	1	25,109.42	25,109.42
	TRAMOYISTA	1	25,669.02	25,669.02
NÚMERO DE PLAZAS DE PERSONAL SINDICALIZADO		164		
COMPENSADO	CATEGORIA NO ESPECIFICADA	5	7,166.04	25,052.92
	JEFE DE DEPARTAMENTO DE METEOROLOGIA	1	25,919.70	25,919.70

NÚMERO DE PLAZAS DE PERSONAL COMPENSADO	6
---	---

NÚMERO TOTAL DE PLAZAS	269
------------------------	-----

INSTITUTO SUDCALIFORNIANO DE CULTURA**TABULADOR DE SUELDOS DEL PERSONAL DE HONORARIOS**

CATEGORÍA	NO. DE PLAZAS	DE	HASTA
HAD01-ASISTENTE ADMI	7	12,000.00	17,000.00
HAD02-CONSULTOR ADMI	1	15,000.00	15,000.00
HPE02-PRODUCTOR DE V	1	13,000.00	13,000.00
HPR03-ASISTENTE ESPE	11	10,000.00	26,000.00
HPR07-CAPACITADOR	3	17,000.00	17,000.00
HPR08-CATALOGADOR	3	14,000.00	14,000.00
HPR12-DISEÑADOR GRÁF	1	9,000.00	9,000.00
HPR14-ESPECIALISTA E	2	13,000.00	13,000.00
HPR18-MUSEÓGRAFO	3	7,500.00	15,000.00
HPR19-OPERADOR DE BI	1	12,500.00	12,500.00
HPR21-RESTAURADOR	1	14,000.00	14,000.00
HSM01-ASISTENTE DE C	3	7,500.00	13,500.00
HSM02-ASISTENTES GEN	6	7,500.00	10,000.00
HSM04-SERVICIOS DE L	2	9,500.00	16,000.00
HTE03-DIGITALIZADOR	1	15,000.00	15,000.00
HTE12-VIGILANTE	4	9,500.00	9,500.00
TOTAL	50		



Instituto Estatal de Radio y Televisión de Baja California Sur
Análisis de Plaza



Fuente de Financiamiento Estatal

PLAZA/PUESTO	NÚMERO DE PLAZAS	REMUNERACIÓN ACTUALIZADA	
		DE	HASTA
Director General	1	\$ 63,338.86	\$ 63,338.86
Coordinador	2	\$ 31,826.99	\$ 34,442.05
Subdirector técnico operativo	1	\$ 26,296.14	\$ 26,296.14
Jefe de Departamento	9	\$ 26,760.51	\$ 32,558.70
Analista de Información	10	\$ 8,193.53	\$ 20,217.29
TOTAL DE PLAZAS PERSONAL DE CONFIANZA	23		
Oficial de Transportes	3	\$ 30,436.96	\$ 30,965.46
Auxiliar Administrativo	1	\$ 20,428.01	\$ 20,428.01
Oficial Administrativo	1	\$ 29,593.83	\$ 29,593.83
Oficial Administrativo Especializado	7	\$ 30,648.96	\$ 41,802.12
Técnico Administrativo	1	\$ 30,962.96	\$ 30,962.96
Secretaría	1	\$ 30,166.32	\$ 30,166.32
Servicios	13	\$ 27,125.34	\$ 29,996.66
TOTAL DE PLAZAS PERSONAL SINDICALIZADO	27		
TOTAL DE PLAZAS	50		

SISTEMA PARA EL DESARROLLO INTEGRAL DE LA FAMILIA

Analítico de Plazas			
Fuente de Financiamiento Estatal			
Plaza/puesto	Número de plazas	Remuneración Actualizada	
		De	Hasta
Director General DIF	1	\$ 84,872.02	\$ 84,872.02
Director de Área/ Procurador de Protección de Niñas, Niños y Adolescentes	6	\$ 37,016.41	\$ 42,246.53
Coordinador	14	\$ 19,766.62	\$ 37,057.11
Subdirector	2	\$ 33,024.10	\$ 33,024.10
Jefe de Departamento/Jefe de Centro	20	\$ 17,223.38	\$ 32,558.70
Agente de información	1	\$ 8,173.21	\$ 8,173.21
Agente de seguridad	1	\$ 12,331.99	\$ 12,331.99
Analista "B" de información	2	\$ 11,794.74	\$ 11,794.74
Analista de información	75	\$ 8,193.53	\$ 26,760.51
Categoría no especificada	4	\$ 7,166.04	\$ 15,556.98
Cocinero	1	\$ 14,002.90	\$ 14,002.90
Orientador	1	\$ 9,578.90	\$ 9,578.90
Promotor Rural	4	\$ 8,222.01	\$ 11,178.27
Secretaría	1	\$ 8,489.99	\$ 8,489.99
Jefe de Departamento/técnico operativo	5	\$ 13,445.60	\$ 25,863.76
Subjefe de departamento/técnico operativo	6	\$ 12,117.90	\$ 20,841.96
Subdirector/técnico operativo	2	\$ 14,481.54	\$ 14,481.54
Jefe de programa	1	\$ 11,155.24	\$ 11,155.24
Abogado	1	\$ 14,838.25	\$ 14,838.25
Médico	2	\$ 20,536.40	\$ 20,536.40
Nutriólogo	1	\$ 14,758.54	\$ 14,758.54
Psicólogo	2	\$ 15,513.47	\$ 15,513.47
Total de plazas de personal de Confianza:	153		
Administrador	1	\$ 23,660.40	\$ 23,660.40
Asistente Educativa	21	\$ 22,360.40	\$ 22,360.40
Auxiliar administrativo	8	\$ 22,360.40	\$ 24,694.40
Auxiliar de contabilidad	1	\$ 23,915.40	\$ 23,915.40
Bibliotecario	1	\$ 22,718.40	\$ 22,718.40
Cocinero	3	\$ 22,580.40	\$ 22,580.40
Educadora	2	\$ 24,076.40	\$ 24,076.40
Electricista	1	\$ 22,580.40	\$ 22,580.40
Especial	2	\$ 31,122.00	\$ 31,122.00
Inspector especial	1	\$ 22,580.40	\$ 22,580.40
Instructor	2	\$ 22,718.40	\$ 22,718.40
Jefe de oficina	3	\$ 24,076.40	\$ 26,889.58
Jefe de servicios	2	\$ 22,718.40	\$ 22,718.40
Mecanógrafo Ministerio Público	1	\$ 22,930.40	\$ 22,930.40
Oficial Administrativo	6	\$ 22,450.40	\$ 23,025.40
Oficial Administrativo Especializado	13	\$ 22,930.40	\$ 26,830.40
Oficial de transporte	12	\$ 22,718.40	\$ 25,001.40
Recepcionista	2	\$ 22,360.40	\$ 22,360.40
Secretaría	10	\$ 22,450.40	\$ 22,450.40
Secretaría Ejecutiva	2	\$ 22,930.40	\$ 27,116.40
Servicios	86	\$ 22,286.40	\$ 27,427.50
Técnico Administrativo	1	\$ 28,244.40	\$ 28,244.40
Total de plazas Base Sindicalizada:	181		

Baja California Sur
Junta Estatal de Caminos de B.C.S.
Análítico de Plazas
Programas Federales (por cada uno de ellos)

Plaza/Puesto	Numero de plazas	Remuneración Actualizada	
		De	Hasta
Total de Plazas Personal de Confianza:	0		
Total de Plazas Base Sindicalizada	0		

Baja California Sur
Junta Estatal de Caminos de B.C.S.
Análítico de Plazas
Fuente de financiamiento estatal (Participaciones)

Plaza/Puesto	Numero de plazas	Remuneración Actualizada	
		De	Hasta
Director General	1	39,562.87	39,562.87
Subdirector	2	29,634.16	29,903.57
Secretario Técnico	1	18,914.00	18,914.00
Jefe De Departamento	7	16,504.94	19,035.36
Subjefe De Departamento	6	10,196.97	16,217.20
Jefe De Programa	12	6,711.12	13,544.01
Residente De Obra	6	13,220.64	13,460.29
Auxiliar De Servicios	48	3,111.60	8,260.00
Oficial De Transporte	3	3,358.93	9,260.00
Operador De Maquinaria Especial A	1	6,760.00	6,760.00
Plaza Especial	1	17,808.93	17,808.93
Total de Plazas Personal de Confianza:	88		
Jefe De Servicios	7	18,248.02	19,543.04
Mecánico	2	14,304.92	16,732.12
Of. Admvo. Especial	17	13,309.78	20,968.51
Of. De Transporte	7	13,305.19	14,518.79
Op. De Maq. Especial	4	13,350.20	14,434.36
Plaza Especial	1	17,638.69	17,638.69
Secretaria	14	12,620.08	14,958.79
Secretaria Ejecutiva	2	18,088.76	19,120.32
Servicios	32	12,161.20	15,462.07
Total de Plazas Base Sindicalizada	86		

Baja California Sur
Junta Estatal de Caminos de B.C.S.
Análítico de Plazas
Cuotas de recuperacion u otras fuentes de financiamiento

Plaza/Puesto	Numero de plazas	Remuneración Actualizada	
		De	Hasta
Total de Plazas Personal de Confianza:	0		
Total de Plazas Base Sindicalizada	0		

Baja California Sur Consejo Sudcaliforniano de Ciencia y Tecnología Analítico de Plazas Fuente de Financiamiento Estatal			
Plaza/ Puesto	Número de Plazas	De	Hasta
Dirección general	1	\$63,210.52	
Empleado general	1	\$6,223.20	
Jefe de la unidad de asuntos jurídicos	1	\$18,692.68	
Jefe de la unidad de recursos financieros y materiales	1	\$18,692.68	
Jefe de la unidad de recursos humanos	1	\$18,692.68	
Jefe de la unidad de informática y soporte técnico	1	\$18,692.68	
Jefe de la unidad de fortalecimiento científico y tecnológico	1	\$19,407.56	
Jefe de la unidad de difusión, divulgación y enseñanza de la ciencia.	1	\$18,692.68	
Jefe de la unidad de vinculación y gestión tecnológica	1	\$18,692.68	
Jefe de la unidad de transparencia	1	\$18,692.68	
Total de Plazas Personal de Confianza	10		
Total de Plazas Base Sindicalizada	0		

Baja California Sur Consejo Sudcaliforniano de Ciencia y Tecnología Análisis de Plazas			
Plaza/ Puesto	Número de Plazas	Remuneración Actualizada	
		De	Hasta
Dirección general	1	\$49,707.66	
Empleado general	1	\$5,957.72	
Jefe de la unidad de asuntos jurídicos	1	\$18,000.00	
Jefe de la unidad de recursos financieros y materiales	1	\$18,000.00	
Jefe de la unidad de recursos humanos	1	\$18,000.00	
Jefe de la unidad de informática y soporte técnico	1	\$18,000.00	
Jefe de la unidad de fortalecimiento científico y tecnológico	1	\$18,000.00	
Jefe de la unidad de difusión, divulgación y enseñanza de la ciencia.	1	\$18,000.00	
Jefe de la unidad de vinculación y gestión tecnológica	1	\$18,000.00	
Jefe de la unidad de transparencia	1	\$18,000.00	
Total de Plazas Personal de Confianza	10		
Total de Plazas Base Sindicalizada	0		



Instituto Sudcaliforniano para la Inclusión de las Personas con Discapacidad

Relación de Incremento Capítulo 1880 de sueldos a personal ya existente

Ejercicio 2024

Código	Nombre	Puesto Actual	Tipo de Pílea	Sueldo Mensual Garantizado	Puesto Solicitado	Sueldo Mensual Garantizado Solicitado
29188	Jorge Alberto Vale Sanchez	Director General	Confianza	\$34,155.56	Director General	\$54,974.86
38040	Daniela Yazmin Alvarez Gomez	Perito	Confianza	\$14,674.00	Jefe de departamento	\$20,537.31
38020	José Juan Ramírez Serrano	Analista de Información	Confianza	\$18,580.00	Jefe de departamento	\$20,537.31
37786	Alejandro Carlos Cota Castillo	Jefe de departamento	Confianza	\$20,537.31	Coordinador administrativo	\$28,084.67

Total mensual : \$124,084.15

Total anual : \$1,489,009.80

* NOTA. No se consideran otras percepciones que en función de la Ley les correspondan como agasajados, primas vacacionales, seguridad social, etc.

**TABULADOR DE REMUNERACIONES DE
LOS ENTES PÚBLICOS
ANEXO I-11 E. ÓRGANOS CONSTITUCIONALES AUTÓNOMOS**

TRIBUNAL ESTATAL DE BAJA CALIFORNIA SUR
TABULADOR DE PERCEPCIONES ORDINARIAS MENSUALES
Análítico de Plazas de confianza
Subsidio Estatal

CARGO / PUESTO	TOTAL PLAZAS	PERCEPCIONES MENSUALES BRUTAS		DESPENSA		TOTAL PERCEPCIONES	
		Mínimo Mensual	Máximo Mensual	Mínimo Mensual	Máximo Mensual	Mínimo Mensual	Máximo Mensual
MAGISTRADA/MAGISTRADO PRESIDENTE	1	66,034.99	132,809.18	1,500.00	1,500.00	67,534.99	134,309.18
MAGISTRADA/MAGISTRADO ELECTORAL	3	66,034.99	124,688.88	1,500.00	1,500.00	67,534.99	126,188.88
SECRETARIA/SECRETARIO GENERAL DE ACUERDO	1	35,777.66	58,939.50	1,800.00	1,800.00	37,577.66	60,739.50
DIRECTORA/DIRECTOR DE ADMINISTRACIÓN	1	35,177.66	57,581.19	1,800.00	1,800.00	36,977.66	59,381.19
COORDINADOR/COORDINADORA JURÍDICA	1	34,996.34	47,901.04	1,800.00	1,800.00	36,796.34	49,701.04
ASESORA/ASESOR POLÍTICO INSTITUCIONAL Y DE PARTICIPACIÓN CIUDADANA	1	34,996.34	47,901.04	1,800.00	1,800.00	36,796.34	49,701.04
SECRETARIA/SECRETARIO DE ESTUDIO Y CUENTA	5	18,099.02	41,901.04	1,800.00	1,800.00	19,899.02	43,701.04
DIRECCIONES DE ÁREA	6	18,099.02	41,901.04	1,800.00	1,800.00	19,899.02	43,701.04
UNIDAD DE CONTROL INTERNO Y VIGILANCIA PRES	1	18,099.02	41,901.04	1,800.00	1,800.00	19,899.02	43,701.04
ACTUARIA/ACTUARIO	2	16,089.02	32,539.00	1,800.00	1,800.00	17,889.02	34,339.00
JEFATURAS DE DEPARTAMENTO	2	14,377.52	28,779.41	1,800.00	1,800.00	16,177.52	30,579.41
AUXILIAR DE ÁREA "A"	1	14,377.52	27,779.41	1,800.00	1,800.00	16,177.52	29,579.41
OPICIA/IA DE PARTES	2	15,848.76	25,774.32	1,800.00	1,800.00	17,648.76	25,574.32
AUXILIAR DE ÁREA "B"	1	14,249.18	29,584.20	1,800.00	1,800.00	16,049.18	31,384.20
AUXILIAR DE ÁREA "C"	2	9,821.33	17,131.62	1,800.00	1,800.00	11,621.33	18,931.62
INTENDENCIA	2	9,821.33	17,131.62	1,800.00	1,800.00	11,621.33	18,931.62
SECRETARIAS Y SECRETARIOS	2	7,991.45	15,700.47	1,800.00	1,800.00	9,791.45	15,500.47

TRIBUNAL ESTATAL DE BAJA CALIFORNIA SUR
PROYECTO DE PRESUPUESTO DE EGRESOS ARMONIZADO
CAPÍTULO 1000
EJERCICIO 2024
CLASIFICADOR POR OBJETO DEL GASTO

	TOTAL	22,206,374.60
1100	REMUNERACIONES AL PERSONAL DE CARÁCTER PERMANENTE	4,528,474.85
1300	REMUNERACIONES ADICIONALES Y ESPECIALES	13,556,906.75
1400	SEGURIDAD SOCIAL	639,977.96
1500	OTRAS PRESTACIONES SOCIALES Y ECONOMICAS	2,946,095.31
1600	PREVISIONES	0
1700	PAGO DE ESTIMULOS A SERVIDORES PUBLICOS	534,919.73

TRIBUNAL ESTATAL DE BAJA CALIFORNIA SUR						
SUBSIDIO ESTATAL						
Concepto	Percepciones		Deducciones		Prima de seguros	TOTAL
	Ordinarias	Extraordinarias	Fiscales	Seguridad Social		
Personas de Confianza:	21,031,478	584,920	2,372,299	639,979	0	24,378,673
MAGISTRADA PRESIDENTA	1,917,091	38,621	269,807	43,813	0	2,187,432
MAGISTRADA ELECTORAL	1,786,481	38,621	234,703	43,813	0	2,103,598
MAGISTRADO ELECTORAL	1,777,874	38,621	334,703	43,813	0	2,191,010
SECRETARIO GENERAL DE ACUERDOS	910,324	28,391	123,270	28,223	0	1,067,512
DIRECTORA DE ADMINISTRACION	342,103	21,182	61,647	15,154	0	379,487
ASESOR DE MAGISTRATURA	734,504	17,892	70,808	21,481	0	844,745
COORDINADOR DE APOYO JURIDICO	723,677	17,892	75,378	21,461	0	838,407
SECRETARIO DE ESTUDIO Y CUENTA	648,115	18,316	58,048	19,780	0	734,447
SECRETARIO DE ESTUDIO Y CUENTA	623,163	18,316	59,584	19,780	0	711,080
SECRETARIA DE ESTUDIO Y CUENTA	623,168	18,316	59,586	19,780	0	711,080
SECRETARIO DE ESTUDIO Y CUENTA	648,798	18,316	70,808	19,780	0	757,898
SECRETARIA DE ESTUDIO Y CUENTA	640,462	18,316	43,713	19,780	0	722,451
DIRECTORA DE GÉNERO, INCLUSIÓN Y ATENCIÓN A GRUPOS PRIORITARIOS	561,756	19,796	47,834	18,898	0	648,284
DIRECTORA DE COMUNICACION SOCIAL	338,168	19,796	44,347	18,898	0	421,209
DIRECTOR DE VINCULACION INTERINSTITUCIONAL Y CAPACITACION ELECTORAL	328,609	19,796	44,380	18,898	0	411,683
DIRECTORA DE TRANSPARENCIA Y ACCESO A LA INF PUBLICA	337,330	19,796	48,726	18,898	0	414,950
DIRECTOR DE ARCHIVO	338,168	19,796	44,380	18,898	0	421,242
TITULAR DE LA UNIDAD DE CONTROL INTERNO Y VIGILANCIA PRESUPUESTAL	328,168	19,796	42,522	18,898	0	409,384
ACTUARIA	322,360	13,692	41,151	16,313	0	393,509
ACTUARIA	324,527	13,692	41,151	16,313	0	395,683
ACTUARIO	323,794	13,692	41,067	16,313	0	394,866
JEFE DE INFORMÁTICA	441,867	13,273	21,972	15,862	0	493,016
JEFE DE DEPARTAMENTO	441,867	13,273	21,972	15,862	0	493,016
AUXILIAR ADMINISTRATIVO "A"	424,708	12,829	19,820	15,399	0	472,756
OFICIAL DE PARTES	406,583	12,673	13,262	15,184	0	447,698
OFICIAL DE PARTES	391,071	12,673	48,234	15,164	0	467,142
AUXILIAR ADMINISTRATIVO "B"	388,458	12,673	46,234	15,164	0	462,529
AUXILIAR ADMINISTRATIVO "C"	303,994	10,832	14,106	12,006	0	341,138
AUXILIAR ADMINISTRATIVO "C"	303,994	10,832	10,982	12,006	0	337,814
INTENDENTE	302,068	9,785	13,262	11,725	0	336,840
INTENDENTE	286,794	9,785	10,982	11,725	0	319,286
SECRETARIA	237,687	4,414	79,649	9,283	0	341,033
SECRETARIA	248,174	4,414	10,982	3,283	0	266,853

PLAZA/PUESTO	NUMERO DE PLAZAS	REMUNERACIÓN BRUTA	
		DE	HASTA
PRESIDENTE	1	89,232.16	158,000.00
VISITADOR GENERAL	2	34,232.16	47,500.00
SECRETARIA EJECUTIVA	1	34,232.16	47,500.00
ADMINISTRADOR	1	34,232.16	47,500.00
CONTRALOR INTERNO	1	34,232.16	47,500.00
VISITADOR REGIONAL DE LOS CABOS	2	10,832.16	30,000.00
VISITADOR REGIONAL COMONDU	1	10,832.16	30,000.00
VISITADOR REGIONAL MULEGE	3	10,832.16	30,000.00
VISITADOR REGIONAL GUERRERO NEGRO	2	10,832.16	30,000.00
VISITADOR REGIONAL SANTA ROSALIA	1	10,832.16	30,000.00
VISITADOR REGIONAL LA PAZ	1	10,832.16	30,000.00
QUEJAS Y DENUNCIAS	1	10,992.16	30,000.00
DISEÑADOR GRAFICO	1	10,832.16	30,000.00
JURIDICO	1	10,832.16	30,000.00
COMUNICACIÓN SOCIAL	1	10,832.16	30,000.00
PSICOLOGA	1	10,832.16	30,000.00
TRANSPARENCIA Y ACCESO A LA INFORMACION PUBLICA	1	10,832.16	30,000.00
UNIDAD DE INVESTIGACION DE CONTRALORIA	1	10,832.16	30,000.00

VISITADOR ADJUNTO	10	10,832.16	30,000.00
INFORMATICA	1	8,000.00	30,000.00
AUXILIAR DE VISITADURIA GENERAL	2	8,732.16	25,000.00
AUXILIAR DE VISITADURIA REGIONAL LOS CABOS	4	8,732.16	25,000.00
AUXILIAR DE VISITADURIA REGIONAL DE COMONDU	4	8,732.16	25,000.00
AUXILIAR DE VISITADURIA REGIONAL DE MULEGE	2	8,732.16	25,000.00
AUXILIAR DE VISITADURIA REGIONAL DE GUERRERO NEGRO	2	8,732.16	25,000.00
AUXILIAR DE VISITADURIA REGIONAL DE STA. ROSALIA	1	8,732.16	25,000.00
AUXILIAR DE SECRETARIA EJECUTIVA	2	8,732.16	25,000.00
AUXILIAR ADMINISTRATIVO	2	8,732.16	25,000.00
SERVICIOS DE TRADUCCIÓN E INTERPRETACIÓN	2	8,732.16	25,000.00
CAPACITADOR	3	8,732.16	20,000.00
SECRETARIA	1	8,732.16	20,000.00
NOTIFICADOR	1	8,000.00	14,000.00
INTENDENCIA	1	8,000.00	10,000.00
TOTAL DE PLAZAS PERSONAL DE CONFIANZA	61		
TOTAL DE PLAZAS BASE SINDICALIZADA	0		

INSTITUTO ESTATAL ELECTORAL DE BAJA CALIFORNIA SUR

TABULADOR DE SUELDOS ACTUALIZADO						
NIVEL	PLAZA/PUESTO	No. De plazas	SUELDO BRUTO MENSUAL			
			RANGO INICIAL	RANGO C	RANGO B	RANGO A
1	CONSEJERA/CONSEJERO PRESIDENTE	1	142,053.71			
	CONSEJERA/CONSEJERO ELECTORAL	6	113,259.07			
2	SECRETARIA/SECRETARIO EJECUTIVO	1	104,566.69			
3	DIRECTORA/DIRECTOR EJECUTIVO, CONTRALORA/CONTRALOR GENERAL Y TITULARES DE UNIDAD TÉCNICA	10	87,472.83			
4	COORDINADORA/COORDINADOR DEL SPEN	6	32,137.56	36,678.26	41,813.22	47,667.07
5	JEFA/JEFE DE DEPARTAMENTO	14	27,495.47	29,491.87	32,137.56	36,678.26
6	TÉCNICA/TÉCNICO DEL SPEN	11	25,065.52	27,321.42	29,780.35	32,460.58
7	ASESORA/ASESOR JURÍDICO, DISEÑADORA/DISEÑADOR , ASESORA/ASESOR DE CONSEJERO/CONSEJERA PRESIDENTE, OFICIAL DE PARTES, ANALISTA DE TRANSPARENCIA, ANALISTA DE SEGUIMIENTO AL SPEN, ANALISTA PROGRAMADOR, DE INFORMÁTICA, JURÍDICO Y AUDITOR/AUDITORA	24	19,145.18	20,707.56	24,723.97	26,701.88
8	AUXILIAR DE PRERROGATIVAS "A" Y AUXILIAR DE SOPORTE TÉCNICO	6	-	18,485.24	19,244.58	21,722.50
9	AUXILIAR DE PRERROGATIVAS "B", AUXILIAR DE FISCALIZACIÓN, ASISTENTE DE PRESIDENCIA, AUXILIAR DE OFICIALÍA DE PARTES, AUXILIAR DEL SECRETARIADO, AUXILIAR DE CONSEJERAS Y CONSEJEROS ELECTORALES, AUXILIAR	19	-	16,814.73	17,854.20	19,244.58

	CONTABLE, ADMINISTRATIVO, DE RECURSOS HUMANOS, JURÍDICO, AUDITOR Y ELECTORAL.					
10	SECRETARIA/SECRETARIO	7	-	16,410.03	17,066.56	17,735.17
11	SERVICIOS GENERALES	6	-	15,519.28	16,528.03	17,597.73
Total número de plazas		111				

BAJA CALIFORNIA SUR INSTITUTO DE TRANSPARENCIA, ACCESO A LA INFORMACION PUBLICA Y PROTECCION DE DATOS PERSONALES DEL ESTADO DE BAJA CALIFORNIA SUR				
TABULADOR DE REMUNERACIONES PRESUPUESTADAS POR PUESTO EJERCICIO FISCAL 2024				
Plaza/Puesto	Número de plazas	Remuneración Actualizada		
		De	Hasta	Hasta
Comisionados	3	1,202,160		1,202,160
Secretaria Ejecutiva	1	765,376		765,376
Coordinador Administración	1	397,926		397,926
Coordinador Jurídico	1	397,926		397,926
Coordinador de tecnologías de la información	1	397,926		397,926
Coordinador de Capacitación	1	397,926		397,926
Auxiliar Jurídico	3	320,000		320,000
Actuario	1	320,000		320,000
Auxiliar Administrativo	3	218,816		218,816
Secretaria	1	233,707		233,707
Intendencia	1	148,657		148,657
Total de plazas personal de confianza	17			
Total de plazas base sindicalizada	0	0	0	0

Baja California Sur
Organismo Constitucional Autónomo
Auditoría Superior del Estado de Baja California Sur

Análítico de Plazas
Fuente de Financiamiento Estatal
Ejercicio Fiscal 2024

PLAZA/PUESTO	NÚMERO DE PLAZAS	REMUNERACIÓN ACTUALIZADA	
		DE	HASTA
CONFIANZA	84		
Auditor Superior	1	95,000	140,000
Secretario Técnico	1	42,000	85,000
Auditor Especial de Cumplimiento y Gestión Financiera	1	42,000	85,000
Auditor Especial de Informes , Control y Seguimiento	1	42,000	85,000
Director General de Desarrollo, Innovación y Modernización	1	42,000	85,000
Director General de Asuntos Jurídicos	1	39,000	70,000
Director de Administración y Finanzas	1	39,000	70,000
Dirección de Archivo	1	30,000	45,000
Dirección de Transparencia, Acceso a la Información y Protección de	1	26,000	50,000
Director de Auditoría de Inversiones Físicas	1	26,000	50,000
Titular del Órgano Interno de Control	1	26,000	50,000
Titular de la Unidad de Auditoría de Desempeño	1	26,000	50,000
Titular de la Unidad de Tecnologías e Informática	1	26,000	50,000
Titular de la Unidad de Investigación	1	24,500	45,000
Titular de la Unidad de Substanciación	1	24,500	45,000
Titular de la Unidad de Normatividad y enlace con áreas de Fiscalizac	1	24,500	45,000
Supervisores de Auditorías Financieras y de Cumplimiento	4	22,000	40,000
Auditor A	10	21,000	30,000
Defensor de Oficio	1	20,000	35,000
Coordinador de Recursos Materiales	1	20,000	30,000
Coordinador de Recursos Humanos	1	20,000	30,000
Coordinador de Recursos Financieros	1	20,000	30,000
Supervisor de Auditorías de Obra Pública	1	20,000	40,000
Auditor B	10	20,000	27,000
Asesores Jurídicos en las Auditorías	1	19,500	35,000
Auditor C	10	18,000	24,000
Auditor D	10	18,000	22,000
Auxiliar Administrativo en Archivo	2	15,000	30,000
Analista de información A	2	15,000	20,000
Archivista	2	14,000	20,000
Vigilante	2	14,000	20,000
Auxiliar Administrativo de Oficialía de Partes	1	12,000	18,000
Secretaria Particular	3	10,000	16,500
Analista de información B	1	10,000	15,000
Actuario Notificador	2	10,000	15,000
Auxiliar de Mantenimiento	1	6,000	17,500
Auxiliar de Limpieza	2	5,000	15,000
Total de Plazas Personal de Confianza:	84		

**TABULADOR DE REMUNERACIONES DE
LOS ENTES PÚBLICOS
ANEXO I-11 D. PODER LEGISLATIVO**



**H. CONGRESO DEL ESTADO DE BAJA CALIFORNIA
SUR
COMISION DE CUENTA Y ADMINISTRACION
PROYECTO DE PRESUPUESTO DE EGRESOS PARA EL
EJERCICIO FISCAL
2024**

Servicios Sociales de los Trabajadores del Estado (ISSSTE), institución que se encuentra obligado a realizar el estudio actuarial.

8.-TABULADOR DE REMUNERACIONES

Con fundamento en el artículo 10 fracción II de la Ley de Disciplina Financiera de las entidades Federativas y los Municipios, artículo 38 de la Ley de Presupuesto y Responsabilidad Hacendaria del Estado de Baja California Sur, se presenta el tabulador de las prestaciones fijas, las prestaciones variables conforme al artículo 71 de la Ley de Presupuesto y Responsabilidad Hacendaria del Estado de Baja California Sur, se presentan en el manual de percepciones, que se publicará en el Boletín Oficial del Gobierno del Estado de Baja California Sur.

PUESTO	NIVEL	PUESTO	NUMERO DE TRABAJADORES	PERCEPCION ORDINARIA	
				MINIMA	MAXIMA
6000	1	ADMINISTRATIVO ADQUISICIONES	1	44,020.20	44,020.20
6001	1	ADMINISTRATIVO CONTABLE	1	36,741.40	36,741.40
6055	1	ADMINISTRATIVO CONTABLE	1	57,147.24	57,147.24
6056	2	ADMINISTRATIVO CONTABLE	1	56,052.24	56,052.24
6002	1	ADMINISTRATIVO DE ALMACEN	1	31,820.80	31,820.80
6056	1	ADMINISTRATIVO LEGISLATIVO	1	52,337.32	52,337.32
6056	2	ADMINISTRATIVO LEGISLATIVO	1	37,337.32	37,337.32
6003	1	ADMINISTRATIVO NOMINA	1	37,928.32	37,928.32
6004	1	ARCHIVISTA	1	47,607.72	47,607.72
6004	2	ARCHIVISTA	1	35,607.72	35,607.72
6006	1	ASESOR ADMINISTRATIVO	1	54,707.10	54,707.10
6007	1	ASESOR JURIDICO	1	75,553.60	75,553.60
6007	2	ASESOR JURIDICO	1	69,783.60	69,783.60
6007	3	ASESOR JURIDICO	1	68,641.80	68,641.80
6007	4	ASESOR JURIDICO	1	66,681.80	66,681.80
6007	5	ASESOR JURIDICO	1	64,947.08	64,947.08
6007	6	ASESOR JURIDICO	1	64,594.54	64,594.54



**H. CONGRESO DEL ESTADO DE BAJA CALIFORNIA
SUR
COMISION DE CUENTA Y ADMINISTRACION
PROYECTO DE PRESUPUESTO DE EGRESOS PARA EL
EJERCICIO FISCAL
2024**

6007	7	ASESOR JURIDICO	1	63,403.40	63,403.40
6007	8	ASESOR JURIDICO	1	45,299.76	45,299.76
6007	9	ASESOR JURIDICO	1	44,048.52	44,048.52
6008	1	ASESOR PARLAMENTARIO	1	45,626.84	45,626.84
6008	2	ASESOR PARLAMENTARIO	1	58,080.40	58,080.40
6008	3	ASESOR PARLAMENTARIO	1	52,800.40	52,800.40
6008	4	ASESOR PARLAMENTARIO	1	52,325.10	52,325.10
6008	5	ASESOR PARLAMENTARIO	1	52,080.40	52,080.40
6008	6	ASESOR PARLAMENTARIO	1	51,686.08	51,686.08
6008	7	ASESOR PARLAMENTARIO	1	47,360.28	47,360.28
6008	8	ASESOR PARLAMENTARIO	1	46,333.94	46,333.94
6008	9	ASESOR PARLAMENTARIO	1	45,446.28	45,446.28
6008	10	ASESOR PARLAMENTARIO	1	45,224.00	45,224.00
6008	11	ASESOR PARLAMENTARIO	1	44,912.88	44,912.88
6008	11	ASESOR PARLAMENTARIO	1	44,912.88	44,912.88
6008	12	ASESOR PARLAMENTARIO	1	37,636.20	37,636.20
6008	13	ASESOR PARLAMENTARIO	1	33,991.80	33,991.80
6009	1	ASISTENTE PERSONAL DE DIPUTADO	1	60,000.00	60,000.00
6009	2	ASISTENTE PERSONAL DE DIPUTADO	5	40,000.01	50,000.00
6009	3	ASISTENTE PERSONAL DE DIPUTADO	11	30,000.01	40,000.00
6009	4	ASISTENTE PERSONAL DE DIPUTADO	18	20,000.00	30,000.00
6009	5	ASISTENTE PERSONAL DE DIPUTADO	43	10,000.00	20,000.00
6009	6	ASISTENTE PERSONAL DE DIPUTADO	25	5,000.00	10,000.00
6010	1	AUDITOR DE CONTRALORIA	1	32,922.80	32,922.80
6011	1	AUDITOR DE CUMPLIMIENTO	1	31,154.80	31,154.80
6012	1	AUDITOR DE DESEMPEÑO	1	31,154.80	31,154.80
6005	1	AUDITOR DE LA UNIDAD	1	41,154.80	41,154.80
6013	1	AUXILIAR ADMINISTRATIVO	1	50,000.00	60,000.00
6013	2	AUXILIAR ADMINISTRATIVO	2	40,000.00	50,000.00
6013	3	AUXILIAR ADMINISTRATIVO	13	30,000.00	40,000.00
6013	4	AUXILIAR ADMINISTRATIVO	27	20,000.00	30,000.00
6013	5	AUXILIAR ADMINISTRATIVO	2	10,000.00	20,000.00
6014	1	AUXILIAR DE CORRECTORA DE ESTILO	1	31,154.80	31,154.80
6016	1	AUXILIAR JURIDICO	1	42,366.00	42,366.00
6017	1	AUXILIAR INFORMATICO	1	29,781.52	29,781.52
6018	1	CAPTURISTA DIARIO DE LOS DEBATES	3	31,154.80	31,154.80



**H. CONGRESO DEL ESTADO DE BAJA CALIFORNIA
SUR
COMISION DE CUENTA Y ADMINISTRACION
PROYECTO DE PRESUPUESTO DE EGRESOS PARA EL
EJERCICIO FISCAL
2024**

6019	1	CONTRALOR	1	67,855.16	67,855.16
6020	1	CORRECTORA DE ESTILO	1	31,154.80	31,154.80
6021	1	CORRESPONDENCIA	1	41,520.80	41,520.80
6021	2	CORRESPONDENCIA	1	31,407.20	31,407.20
6021	3	CORRESPONDENCIA	1	29,607.72	29,607.72
6021	4	CORRESPONDENCIA	1	18,617.00	18,617.00
6022	1	DECLARACION PATRIMONIAL CONTRALORIA	1	24,040.40	24,040.40
6023	1	DIGITALIZACION DE ARCHIVO	1	40,711.44	40,711.44
6023	2	DIGITALIZACION DE ARCHIVO	1	36,359.80	36,359.80
6024	1	DIPUTADO	21	94,500.00	94,500.00
6027	1	DIRECTOR DE COMUNICACIÓN SOCIAL	1	51,505.80	51,505.80
6025	1	DIRECTOR DE FINANZAS	1	85,384.08	85,384.08
6026	1	DIRECTOR DEL INSTITUTO DE ESTUDIOS	1	51,505.80	51,505.80
6028	1	ELECTRICISTA	1	29,715.52	29,715.52
6029	1	ENCARGADO DE ARCHIVO DE CONCENTRACION	1	31,154.80	31,154.80
6030	1	ENCARGADO DE ARCHIVO DE CORRESPONDENCIA	1	31,154.80	31,154.80
6031	1	ENCARGADO DE ARCHIVO HISTORICO	1	31,154.80	31,154.80
6032	1	ENCARGADO DE LA UNIDAD DE TRANSPARENCIA	1	52,053.80	52,053.80
6033	1	INFORMATICO DE TRANSPARENCIA	1	42,922.80	42,922.80
6034	1	INTENDENCIA	1	35,037.62	35,037.62
6034	2	INTENDENCIA	1	33,607.72	33,607.72
6034	3	INTENDENCIA	1	29,607.72	29,607.72
6034	4	INTENDENCIA	2	16,108.16	16,108.16
6034	5	INTENDENCIA	6	15,399.64	15,399.64
6035	1	INTERPRETE DE SEÑAS	2	20,744.40	20,744.40
6036	1	JARDINERO	2	29,607.72	29,607.72
6036	2	JARDINERO	1	17,942.80	17,942.80
6037	1	JEFE DE DEPARTAMENTO	1	51,340.44	51,340.44
6037	2	JEFE DE DEPARTAMENTO	3	42,922.80	42,922.80
6037	3	JEFE DE DEPARTAMENTO	1	42,497.68	42,497.68
6037	4	JEFE DE DEPARTAMENTO	1	42,492.00	42,492.00
6037	5	JEFE DE DEPARTAMENTO	1	42,214.28	42,214.28
6037	6	JEFE DE DEPARTAMENTO	1	36,506.80	36,506.80
6037	7	JEFE DE DEPARTAMENTO	1	32,922.80	32,922.80
6038	1	JURIDICO DE INVESTIGACION	1	31,154.80	31,154.80



**H. CONGRESO DEL ESTADO DE BAJA CALIFORNIA
SUR
COMISION DE CUENTA Y ADMINISTRACION
PROYECTO DE PRESUPUESTO DE EGRESOS PARA EL
EJERCICIO FISCAL
2024**

6039	1	JURIDICO DE SUBSTANTACION	1	31,154.80	31,154.80
6040	1	JURIDICO DE TRANSPARENCIA	1	26,060.40	26,060.40
6041	1	JURIDICO DE UNIDAD DE EVALUACION	1	42,675.80	42,675.80
6042	1	MANTENIMIENTO	1	30,494.32	30,494.32
6042	2	MANTENIMIENTO	2	17,586.88	17,586.88
6043	1	MANTENIMIENTO DE INFORMATICA	1	19,010.84	19,010.84
6044	1	OFICIAL DE SERVICIOS	1	31,107.72	31,107.72
6045	1	OFICIAL DE TRANSPORTES	2	37,715.52	37,715.52
6046	1	OFICIAL MAYOR DEL CONGRESO DEL ESTADO	1	85,647.48	85,647.48
6047	1	PROGRAMADOR DE INFORMATICA	2	27,922.80	27,922.80
6048	1	RECEPCIONISTA	1	29,607.72	29,607.72
6049	1	SECRETARIA	1	42,711.80	42,711.80
6049	2	SECRETARIA	1	40,927.18	40,927.18
6049	3	SECRETARIA	1	40,032.66	40,032.66
6049	4	SECRETARIA	1	34,689.22	34,689.22
6049	5	SECRETARIA	1	33,162.46	33,162.46
6049	6	SECRETARIA	1	26,789.44	26,789.44
6049	7	SECRETARIA	1	26,194.40	26,194.40
6049	8	SECRETARIA	1	23,886.54	23,886.54
6049	9	SECRETARIA	1	22,411.18	22,411.18
6049	10	SECRETARIA	1	19,804.82	19,804.82
6049	11	SECRETARIA	1	17,312.80	17,312.80
6050	1	SECRETARIA PARLAMENTARIA	2	45,781.52	45,781.52
6050	2	SECRETARIA PARLAMENTARIA	1	43,018.86	43,018.86
6050	3	SECRETARIA PARLAMENTARIA	1	40,455.24	40,455.24
6050	4	SECRETARIA PARLAMENTARIA	1	40,094.32	40,094.32
6050	5	SECRETARIA PARLAMENTARIA	1	39,781.52	39,781.52
6050	6	SECRETARIA PARLAMENTARIA	1	39,381.52	39,381.52
6050	7	SECRETARIA PARLAMENTARIA	1	38,868.98	38,868.98
6050	8	SECRETARIA PARLAMENTARIA	1	38,181.52	38,181.52
6050	9	SECRETARIA PARLAMENTARIA	1	36,441.28	36,441.28
6050	10	SECRETARIA PARLAMENTARIA	1	35,850.92	35,850.92
6050	11	SECRETARIA PARLAMENTARIA	4	35,781.52	35,781.52
6050	12	SECRETARIA PARLAMENTARIA	1	34,781.52	34,781.52
6050	13	SECRETARIA PARLAMENTARIA	1	33,793.80	33,793.80
6050	14	SECRETARIA PARLAMENTARIA	2	33,781.52	33,781.52



**H. CONGRESO DEL ESTADO DE BAJA CALIFORNIA
SUR
COMISION DE CUENTA Y ADMINISTRACION
PROYECTO DE PRESUPUESTO DE EGRESOS PARA EL
EJERCICIO FISCAL
2024**

6050	15	SECRETARIA PARLAMENTARIA	1	32,781.52	32,781.52
6060	16	SECRETARIA PARLAMENTARIA	1	31,607.28	31,607.28
6060	17	SECRETARIA PARLAMENTARIA	4	31,781.52	31,781.52
6060	18	SECRETARIA PARLAMENTARIA	2	31,381.52	31,381.52
6060	19	SECRETARIA PARLAMENTARIA	1	30,781.52	30,781.52
6050	20	SECRETARIA PARLAMENTARIA	7	29,781.52	29,781.52
6050	21	SECRETARIA PARLAMENTARIA	2	29,607.72	29,607.72
6051	1	SUBSTANTACION CONTRALORIA	1	32,347.28	32,347.28
6052	1	TITULAR DE UNIDAD DE GENERO TITULAR UNIDAD DE EVALUACION DE AUDITORIA SUPERIOR	1	53,547.80	53,547.80
6053	1	TITULAR DE UNIDAD DE GENERO TITULAR UNIDAD DE EVALUACION DE AUDITORIA SUPERIOR	1	62,922.80	62,922.80
6054	1	VIGILANTE	1	33,189.76	33,189.76
6054	2	VIGILANTE	1	32,607.72	32,607.72
6054	3	VIGILANTE	1	29,607.72	29,607.72
6054	4	VIGILANTE	1	18,279.10	18,279.10
6054	5	VIGILANTE	1	18,055.00	18,055.00
6054	6	VIGILANTE	1	17,980.82	17,980.82
6054	7	VIGILANTE	3	17,686.22	17,686.22
6054	8	VIGILANTE	1	17,670.02	17,670.02
6054	9	VIGILANTE	2	17,329.42	17,329.42
6054	10	VIGILANTE	1	17,318.82	17,318.82
6054	11	VIGILANTE	1	17,228.32	17,228.32
6054	12	VIGILANTE	1	17,103.22	17,103.22

Conforme a la norma para armonizar la presentación de la Información adicional del Proyecto del Presupuesto de Egresos. Publicado en el Diario Oficial de la Federación el 3 de abril de 2013, se presenta la siguiente información:

BAJA CALIFORNIA SUR
CONGRESO DEL ESTADO DE BAJA CALIFORNIA SUR
ANALITICO DE PLAZAS

**TABULADOR DE REMUNERACIONES DE
LOS ENTES PÚBLICOS
ANEXO I-11 C. PODER JUDICIAL**

TIPO DE EMPLEADO	CATEGORIA	NÚMERO DE PLAZAS	REMUNERACIONES	
			MÍNIMA	MÁXIMA
COMPENSADO	CATEGORIA NO ESPECIFICADA	6	6,645.90	28,701.80
	MAGISTRADO EN RETIRO VITALICIO	1	67,747.20	67,747.20
	MAGISTRADO EN RETIRO PENSIONADA POR VIUDEZ DE MAGISTRADO	4	96,601.70	96,601.70
		1	48,300.90	48,300.90
Total COMPENSADO		12	6,645.90	96,601.70
CONFIANZA	ACTUARIO JUDICIAL	55	17,950.30	27,244.16
	ADMINISTRATIVO ESPECIALIZADO	3	28,662.40	29,892.16
	AUXILIAR DE LA PRESIDENCIA	3	59,475.42	59,890.30
	CAJERO	3	14,017.02	14,224.46
	CONSEJERO	2	83,727.60	86,202.00
	CONTRALOR GENERAL	1	58,653.10	58,653.10
	COORDINADOR	2	27,789.92	28,204.80
	DIRECTOR	11	42,619.20	65,122.32
	ENFERMERA	1	17,272.62	17,272.62
	ESPECIALISTA	6	27,789.92	30,279.20
	JEFE DE DEPARTAMENTO	20	20,912.30	40,348.80
	JUEZ DE 1A INSTANCIA	19	59,890.30	122,720.80
	JUEZ DE CONTROL	19	61,176.92	63,666.20
	JUEZ DE PAZ	5	26,927.22	28,379.30
	JUEZ MENOR	1	31,051.42	31,051.42
	MAGISTRADO DEL TRIBUNAL SUPERIOR DE JUSTICIA	6	97,118.32	124,561.60
	MAGISTRADO PRESIDENTE DEL TRIBUNAL SUPERIOR DE JUS	1	127,451.20	127,451.20
NOTIFICADOR	21	19,214.40	27,244.16	
PSICOLOGO	7	23,646.50	24,968.82	

	SECRETARIO ACUERDOS DE LA PRESIDENCIA Y DEL PLENO	1	72,966.70	72,966.70
	SECRETARIO DE ACUERDOS DE SALA	4	32,645.80	34,175.56
	SECRETARIO DE ACUERDOS DEL JUZGADO DE PRIMERA INST	43	31,051.42	33,540.70
	SECRETARIO DE ESTUDIOS Y PROYECTOS	45	24,969.12	38,171.10
	SECRETARIO PARTICULAR	1	59,890.30	59,890.30
	SECRETARIO TECNICO	4	39,933.92	42,423.20
	SUPERVISOR	4	18,003.00	19,232.76
	TRABAJADOR SOCIAL	8	23,946.50	30,368.82
	VISITADOR GENERAL	1	59,890.30	59,890.30
	OFICIAL DE AUDIO Y VIDEO	20	21,608.70	28,131.02
	OFICIAL DE ATENCION AL PUBLICO	6	15,100.00	16,122.32
	AUXILIAR DE CAUSA Y SALA ADMINISTRADOR DE GESTION JURIDICA	32	30,229.10	32,503.50
	AUXILIAR DE CAUSA Y SALA 2DA INSTANCIA	7	41,051.42	41,258.86
		8	35,681.82	36,096.70
	AUXILIAR JURIDICO	1	25,734.66	25,734.66
	JUEZ LABORAL	9	58,153.10	61,591.80
	ENCARGADO ADMINISTRATIVO	6	29,729.10	31,466.30
	SECRETARIO INSTRUCTOR ADMINISTRADOR DE GESTION JURIDICA SEGUNDA INSTANCI	9	34,359.50	36,096.70
		2	45,749.52	48,238.80
	OFICIAL MAYOR	1	61,964.70	61,964.70
	ENCARGADO DEL DESPACHO COORDINADOR ESTATAL DE GESTION	5	60,927.50	62,629.00
		1	61,176.92	61,176.92
Total CONFIANZA		404	14,017.02	127,451.20
SINDICALIZADO	ACTUARIO JUDICIAL	3	27,732.10	30,507.90
	AUXILIAR ADMINISTRATIVO	3	25,929.90	28,117.80

CHOFER	2	24,385.90	25,423.10
ESPECIAL	6	31,322.00	36,937.14
INTENDENTE	1	24,287.10	24,287.10
OFICIAL DE PARTES	2	24,514.10	24,514.10
SECRETARIA	17	24,470.26	26,314.90
SECRETARIA DE FUNCIONARIO	6	25,232.30	28,632.70
SECRETARIA DE JUEZ	27	25,024.86	31,163.90
SECRETARIA DE MAGISTRADO	7	28,911.30	33,545.10
SECRETARIA DE PROYECTISTA	5	26,584.40	27,621.60
SECRETARIA DE SALA	10	26,558.30	30,992.50
SERVICIOS	84	23,181.70	26,504.70
TRABAJADORA SOCIAL	1	29,076.80	29,076.80
VELADOR	1	24,287.10	24,287.10
Total SINDICALIZADO	175	23,181.70	36,937.14
SUPERNUMERARIO SUPERNUMERARIO ESPECIAL A	304	8,112.60	26,089.56
Total SUPERNUMERARIO	304	8,112.60	26,089.56
Total general	895	6,645.90	127,451.20

**TABULADOR DE REMUNERACIONES DE
LOS ENTES PÚBLICOS
ANEXO I-11 B. SECRETARÍA DE EDUCACIÓN PÚBLICA**

Baja California Sur				
Secretaría de Educación Pública				
Analítico de Plazas				
FONE				
Plaza/Puesto	Número de Plazas	Horas	Remuneración Actualizada	
			De	Hasta
CF01005 DIRECTOR DE AREA	6	0	2,250,645.07	2,250,645.07
CF01012 SUBDIRECTOR DE AREA	1	0	306,681.10	306,681.10
CF01059 JEFE DE DEPARTAMENTO	26	0	6,777,847.75	6,777,847.75
CF04805 SECRETARIA EJECUTIVA D	11	0	3,558,358.35	3,558,358.35
CF04807 SECRETARIA EJECUTIVA B	4	0	1,407,313.98	1,407,313.98
CF04808 SECRETARIA EJECUTIVA A	2	0	830,140.04	830,140.04
CF07817 RESPONSABLE DE FONDOS Y VALORES	4	0	1,293,948.49	1,293,948.49
CF08822 SUPERVISOR	2	0	646,974.24	646,974.24
CF12803 COORDINADOR DE TECNICOS EN COMPUTACION	2	0	695,215.04	695,215.04
CF12812 PROGRAMADOR ESPECIALIZADO	1	0	337,363.86	337,363.86
CF12814 ESPECIALISTA EN TELEINFORMATICA	2	0	830,140.04	830,140.04
CF21859 COORDINADOR DE PROFESIONALES DICTAMINADORES	5	0	1,955,628.53	1,955,628.53
CF33821 ESPECIALISTA TECNICO	2	0	656,563.96	656,563.96
CF33834 TECNICO ESPECIALIZADO	1	0	347,607.52	347,607.52
CF33892 TECNICO SUPERIOR	27	0	11,206,890.58	11,206,890.58
CF34806 SUPERVISOR ADMINISTRATIVO	5	0	1,617,435.61	1,617,435.61
CF34807 AUXILIAR DE ADMINISTRADOR	1	0	306,967.66	306,967.66
CF34810 ANALISTA ADMINISTRATIVO	13	0	4,518,897.76	4,518,897.76
CF34813 JEFE DE OFICINA	30	0	11,537,617.42	11,537,617.42
CF34814 JEFE DE OFICINA (PREJUBILATORIA)	41	0	26,335,227.26	26,335,227.26
CF34844 ASISTENTE DE ALMACEN	17	0	5,218,450.19	5,218,450.19
CF52118 DIRECTOR GENERAL	1	0	594,205.45	594,205.45
CF53083 SECRETARIO PARTICULAR DE SPS-33	1	0	316,248.05	316,248.05
Total de Plazas Personal de Confianza	205	0	83,546,367.95	83,546,367.95
E0101 INSPECTORA DE JARDINES DE NINOS FORANEA.	33	0	45,331,587.83	45,331,587.83
E0105 INSPECTOR GENERAL DE SECTOR DE JARDIN DE NINOS FORANEO.	6	0	9,625,519.44	9,625,519.44
E0121 DIRECTORA DE JARDIN DE NINOS FORANEA.	156	0	93,621,076.70	93,621,076.70
E0125 DIRECTORA PARA CENTROS DE DESARROLLO INFANTIL.	7	0	7,252,282.89	7,252,282.89

E0149 SUBDIRECTOR DE GESTION ESCOLAR DE PREESCOLAR	8	0	3,607,059.24	3,607,059.24
E0165 PROFESOR DE ENSEANZAS MUSICALES ELEMENTALES PARA JARDIN DE	116	334	1,843,525.54	1,843,525.54
E0181 MAESTRA DE JARDIN DE NINOS FORANEA.	945	0	434,870,066.03	434,870,066.03
E0183 HORAS DE ACOMPAÑANTE DE MUSICA PARA JARDIN DE NINOS FORANEO	205	1,025	3,581,809.78	3,581,809.78
E0195 EDUCADORA PARA CENTROS DE DESARROLLO INFANTIL.	39	0	23,073,563.06	23,073,563.06
E0199 MTRA DE JARDIN DE NINOS DE TRESCUARTOS DE TIEMPO EN CURSO CO	2	0	1,005,469.51	1,005,469.51
E0201 INSPECTOR DE ZONA DE ENSEANZA PRIMARIA FORANEO.	51	0	58,675,480.96	58,675,480.96
E0205 JEFE DE SECTOR DE EDUCACION PRIMARIA FORANEO.	5	0	4,732,108.50	4,732,108.50
E0221 DIRECTOR DE PRIMARIA FORANEO.	240	0	177,324,297.71	177,324,297.71
E0247 SUBDIRECTOR ACAD?%MICO DE PRIMARIA, FOR??NEO	4	0	1,843,802.80	1,843,802.80
E0249 SUBDIRECTOR DE GESTI?N ESCOLAR DE PRIMARIA, FOR??NEO	16	0	7,374,459.86	7,374,459.86
E0261 MAESTRO DE ADIESTRAMIENTO DE PRIMARIA FORANEO.	6	77	92,578.51	92,578.51
E0281 MAESTRO DE GRUPO DE PRIMARIA FORANEO.	2,841	0	1,332,760,085.29	1,332,760,085.29
E0299 MAESTRO DE GRUPO DE PRIMARIA DE TRESCUARTOS DE TIEMPO EN CUR	6	0	3,030,794.40	3,030,794.40
E0301 INSPECTOR GENERAL DE SEGUNDA ENSEANZA FORANEO.	9	0	17,175,543.01	17,175,543.01
E0321 DIRECTOR DE SECUNDARIA FORANEA.	34	0	46,045,764.53	46,045,764.53
E0327 DIRECTOR DE SECUNDARIA PARA TRABAJADORES FORANEO.	1	0	1,238,317.34	1,238,317.34
E0341 SUBDIRECTOR SECRETARIO DE SECUNDARIA FORANEA.	32	0	36,914,229.50	36,914,229.50
E0351 JEFE DE ENSEANZA SECUNDARIA FORANEO.	8	0	10,593,656.98	10,593,656.98
E0363 PROFESOR DE ENSEANZA SECUNDARIA FORANEA.	2,732	16,874	57,075,822.12	57,075,822.12
E0365 PROFESOR DE ADIESTRAMIENTO DE SECUNDARIA FORANEO.	509	2,849	10,317,985.82	10,317,985.82
E0366 HORAS DE ENSEANZA DE ADIESTRAMIENTO DE SECUNDARIAS GENERALE	2	7	38,904.57	38,904.57
E0371 PROFESOR ORIENTADOR DE ENSEANZA SECUNDARIA FORANEA.	75	204	1,499,599.07	1,499,599.07

E0392 HORAS DE ENSEÑANZA SECUNDARIA PARA FORTALECIMIENTO CURRICULA	8	45	216,627.27	216,627.27
E0401 INSPECTOR GENERAL DE SECUNDARIAS TECNICAS.	6	0	7,504,034.57	7,504,034.57
E0421 DIRECTOR DE ESCUELA SECUNDARIA TECNICA FORANEO	25	0	30,679,224.93	30,679,224.93
E0441 SUBDIRECTOR SECRETARIO DE ESCUELA SECUNDARIA TECNICA FORANE	29	0	34,755,831.00	34,755,831.00
E0451 JEFE DE ENSEÑANZA SECUNDARIA TECNICA FORANEO	6	0	11,966,500.63	11,966,500.63
E0461 PROFESOR DE ADIESTRAMIENTO DE SECUNDARIA TECNICA FORANEA.	15	95	283,494.30	283,494.30
E0463 PROFESOR DE ENSEÑANZA SECUNDARIA TECNICA FORANEO.	2,814	13,873	61,016,149.89	61,016,149.89
E0465 PROFESOR DE ADIESTRAMIENTO DE SECUNDARIA TECNICA FORANEO T	723	4,182	15,491,234.73	15,491,234.73
E0466 HORAS DE ENSEÑANZA DE ADIESTRAMIENTO DE SECUNDARIAS TECNICAS	1	7	31,765.14	31,765.14
E0492 HORAS DE ENSEÑANZA DE SECUNDARIA TECNICA PARA FORTALECIMIENT	6	25	174,766.92	174,766.92
E0629 DIRECTOR DE ESCUELA DE EDUCACION ESPECIAL	98	0	63,549,150.60	63,549,150.60
E0633 SUPERVISOR DE EDUCACION ESPECIAL FORANEO.	15	0	17,946,797.50	17,946,797.50
E0671 PROFESOR ORIENTADOR PROFESIONAL DE ENSEÑANZA SUPERIOR FORAN.	7	105	146,143.84	146,143.84
E0681 MAESTRO DE ESCUELA DE EXPERIMENTACION PEDAGOGICA FORANEO.	8	0	3,410,531.55	3,410,531.55
E0687 MAESTRO DE EDUCACION ESPECIAL	598	0	290,695,761.28	290,695,761.28
E0689 MAESTRO PSICOLOGO ORIENTADOR PARA EDUCACION ESPECIAL	128	0	61,007,131.12	61,007,131.12
E0701 INSPECTOR NORMALISTA DE EDUCACION FISICA FORANEA	16	0	20,008,117.17	20,008,117.17
E0763 PROFESOR NORMALISTA DE EDUCACION FISICA FORANEO	2,307	10,608	50,336,148.56	50,336,148.56
E0792 HORAS DE EDUCACION FISICA PARA FORTALECIMIENTO CURRICULAR	19	95	639,935.18	639,935.18
E0963 PROFESOR DE ENSEÑANZA TECNOLOGICA FORANEO.	3	20	60,592.64	60,592.64
E1063 PROFESOR DE ENSEÑANZAS ARTISTICAS PARA POSTPRIMARIAS FORANE	18	36	376,492.34	376,492.34
E1065 PROFESOR DE ENSEÑANZAS ARTISTICAS ELEMENTALES FORANEO.	8	101	150,188.94	150,188.94
E1067 PROFESOR DE ENSEÑANZAS ARTISTICAS PARA POSTPRIMARIAS FORANE	605	2,002	12,032,637.07	12,032,637.07

E1303 INSPECTOR DE MISIONES CULTURALES MAESTRO NORMALISTA URBANO	2	0	3,288,452.52	3,288,452.52
E1305 JEFE DE MISION CULTURAL MAESTRO NORMALISTA URBANO TITULADO	6	0	3,937,240.76	3,937,240.76
E1333 MAESTRO B DE MISION CULTURAL	32	0	15,587,964.83	15,587,964.83
E1335 MAESTRO C DE MISION CULTURAL	26	0	14,322,368.65	14,322,368.65
E1435 PROFESOR A DE ENSEÑANZAS AGROPECUARIAS, FORANEO	1	0	345,310.48	345,310.48
E1441 PROFESOR A DE ADIESTRAMIENTO TECNICO PARA INDIGENAS FORANE	1	0	358,188.45	358,188.45
E1501 INSPECTOR DE EDUCACION BASICA PARA ADULTOS FORANEO	1	0	441,259.17	441,259.17
E1525 DIRECTOR DE EDUCACION BASICA PARA ADULTOS NOCTURNA FORANEO.	1	0	269,974.50	269,974.50
E1587 PROFESOR DE EDUCACION BASICA PARA ADULTOS NOCTURNA FORANEO.	17	0	4,351,601.93	4,351,601.93
E1813 AYUDANTE B DE TALLER DE PRIMARIA FORANEO	11	0	2,648,452.75	2,648,452.75
E1817 AYUDANTE D DE TALLER DE INTERNADO DE PRIMARIA FORANEO.	1	0	266,675.66	266,675.66
E2001 AYUDANTE A DE TALLER DE INDUSTRIAS DE EDUCACION INDIGENA	2	0	466,491.63	466,491.63
E2221 AYUDANTE A DE TALLER FORANEO	2	0	596,465.03	596,465.03
E2233 AYUDANTE G DE TALLER FORANEO	6	0	3,092,198.29	3,092,198.29
E2331 PREFECTO A FORANEO	79	0	31,733,019.27	31,733,019.27
E2333 PREFECTO B FORANEO	30	0	12,073,580.09	12,073,580.09
E2335 PREFECTO C FORANEO	6	0	2,444,014.44	2,444,014.44
E2401 HORAS DE AYUDANTE A FORANEO.	88	792	1,442,369.05	1,442,369.05
E2405 AYUDANTE C FORANEO	11	0	2,862,444.30	2,862,444.30
E2601 Asesor Técnico Pedagógico de Educación Primaria, Foráneo	14	0	8,322,033.08	8,322,033.08
E2603 Asesor Técnico Pedagógico de Educación Preescolar, Foráneo	9	0	5,349,878.41	5,349,878.41
E2605 Asesor Técnico Pedagógico de Educación Especial, Foráneo	2	0	1,237,996.09	1,237,996.09
E2711 INSPECTOR DE ZONA DE TELESECUNDARIA FORANEO	8	0	10,451,148.42	10,451,148.42
E2725 DIRECTOR MAESTRO DE TELESECUNDARIA FORANEO.	19	0	24,545,075.56	24,545,075.56
E2781 HORAS DE MAESTRO DE TELESECUNDARIA FORANEO	271	8,130	6,694,743.18	6,694,743.18
E2801 Asesor Técnico Pedagógico de Educación Secundaria, Foráneo	3	0	2,742,109.13	2,742,109.13

E2803 Asesor Técnico Pedagógico de Educación Secundaria Técnica, F	2	0	1,828,072.76	1,828,072.76
E2805 Asesor Técnico Pedagógico de Educación Física, Foráneo	3	0	2,742,109.13	2,742,109.13
E2807 Asesor Técnico Pedagógico de Telesecundaria, Foráneo.	3	0	2,742,109.13	2,742,109.13
E3001 PROFESOR DE ENSEÑANZA DE INGLES	63	607	1,225,493.80	1,225,493.80
E7905 PROFESOR ASIGNATURA B (E.S.) DE CAPA- CITACION Y MEJORAMIE	1	0	17,146.84	17,146.84
E7013 PROFESOR INVESTIGADOR DE ENSEÑANZA SUPERIOR TITULAR A MEDI	4	0	1,817,725.27	1,817,725.27
E7015 PROFESOR INVESTIGADOR DE ENSEÑANZA SUPERIOR TITULAR B MEDI	3	0	1,575,890.24	1,575,890.24
E7017 PROFESOR INVESTIGADOR DE ENSEÑANZA SUPERIOR TITULAR C MEDI	2	0	1,213,352.28	1,213,352.28
E7023 PROFESOR DE ENSEÑANZA SUPERIOR ASOCIADO A MEDIO TIEMPO FORA	4	0	1,279,299.71	1,279,299.71
E7025 PROFESOR DE ENSEÑANZA SUPERIOR ASOCIADO B MEDIO TIEMPO - FO	1	0	362,053.75	362,053.75
E7033 PROFESOR DE ENSEÑANZA SUPERIOR ASOCIADO C MEDIO TIEMPO FORA	1	0	396,522.43	396,522.43
E7129 PROFESOR DE ENSEÑANZA SUPERIOR TITULAR B TRESCUARTOS DE TIE	2	0	1,525,617.74	1,525,617.74
E7209 PROFESOR INVESTIGADOR DE ENSEÑANZA SUPERIOR ASOCIADO B T	1	0	679,054.80	679,054.80
E7211 PROFESOR INVESTIGADOR DE ENSEÑANZA SUPERIOR ASOCIADO C T	2	0	1,511,580.78	1,511,580.78
E7213 PROFESOR INVESTIGADOR DE ENSEÑANZA SUPERIOR TITULAR A TI	4	0	3,439,843.31	3,439,843.31
E7215 PROFESOR INVESTIGADOR DE ENSEÑANZA SUPERIOR TITULAR B TI	10	0	9,903,234.12	9,903,234.12
E7217 PROFESOR INVESTIGADOR DE ENSEÑANZA SUPERIOR TITULAR C TI	42	0	48,040,226.23	48,040,226.23
E7227 PROFESOR DE ENSEÑANZA SUPERIOR TITULAR A TIEMPO COMPLETO	2	0	1,716,698.85	1,716,698.85
E7235 PROFESOR DE ENSEÑANZA SUPERIOR TITULAR C TIEMPO COMPLETO F	1	0	1,142,261.09	1,142,261.09
E7303 PROFESOR INVESTIGADOR DE ENSEÑANZA SUPERIOR ASIGNATURA A	3	34	45,911.19	45,911.19
E7305 PROFESOR INVESTIGADOR DE ENSEÑANZA SUPERIOR ASIGNATURA B	2	14	34,343.55	34,343.55
E7307 PROFESOR DE ENSEÑANZA SUPERIOR ASIGNATURA A FORANEO.	5	48	76,436.44	76,436.44
E7309 PROFESOR DE ENSEÑANZA SUPERIOR ASIGNATURA B FORANEO.	4	40	68,585.01	68,585.01

E7817 PROFESOR TITULAR C (E.S.) DE CAPACITACION Y MEJORAMIENTO	1	0	1,142,232.44	1,142,232.44
E8005 FORMADOR DE INGLES "C"	12	0	13,316,519.16	13,316,519.16
E9013 PROFESOR TITULAR A (E.S.) MEDIO TIEMPO	9	0	4,034,959.03	4,034,959.03
E9217 PROFESOR TITULAR C (E.S.)TIEMPO COMPLETO	6	0	6,754,724.94	6,754,724.94
A01803 ADMINISTRATIVO ESPECIALIZADO	304	0	95,112,748.31	95,112,748.31
A01805 AUXILIAR DE ADMINISTRADOR	18	0	5,631,675.89	5,631,675.89
A01806 ANALISTA ADMINISTRATIVO	26	0	9,211,599.28	9,211,599.28
A01807 JEFE DE OFICINA	14	0	5,487,764.18	5,487,764.18
A01820 AYUDANTE ADMINISTRATIVO	54	0	16,895,027.66	16,895,027.66
A03803 SECRETARIA DE APOYO	185	0	59,407,953.76	59,407,953.76
C02802 OPERADOR DE EQUIPO DE COMUNICACIONES	1	0	312,870.88	312,870.88
JA01004 JEFE DE MESA	34	0	10,309,799.54	10,309,799.54
JA01009 JEFE DE PROYECTO	5	0	1,926,780.44	1,926,780.44
JA04003 ANALISTA DE SISTEMAS ADMINISTRATIVOS	1	0	340,395.11	340,395.11
JA08005 MECANOGRafa	4	0	1,203,041.66	1,203,041.66
JA08029 SECRETARIA DE JEFE DE DEPARTAMENTO	13	0	3,791,976.96	3,791,976.96
JP01002 ANALISTA ESPECIALIZADO	7	0	2,382,300.52	2,382,300.52
JP07539 ANALISTA TECNICO ESPECIALIZADO	28	0	12,719,050.58	12,719,050.58
JS07002 OFICIAL DE SERVICIOS ESPECIALIZADOS	4	0	1,264,048.90	1,264,048.90
JT03002 ANALISTA TECNICO	5	0	1,771,158.03	1,771,158.03
JT03004 AUXILIAR DE ANALISTA TECNICO	3	0	948,034.67	948,034.67
JT07503 TECNICO BIBLIOTECARIO	11	0	3,600,428.67	3,600,428.67
P02802 MEDICO	6	0	2,351,898.93	2,351,898.93
P04803 PSICOLOGO	3	0	1,175,949.47	1,175,949.47
S01803 OFICIAL DE SERVICIOS Y MANTENIMIENTO	155	0	48,494,986.80	48,494,986.80
S01807 ASISTENTE DE SERVICIOS EN PLANTEL	795	0	248,732,351.67	248,732,351.67
S01808 ASISTENTE DE SERVICIOS Y MANTENIMIENTO	186	0	58,193,984.16	58,193,984.16
S01812 AUXILIAR DE SERVICIOS Y MANTENIMIENTO EN PLANTEL	59	0	18,459,382.07	18,459,382.07
S02804 COCINERA	89	0	29,484,937.75	29,484,937.75
S02805 ECONOMO (PARA USO EXCLUSIVO DE PLANTELES)	1	0	331,291.44	331,291.44
S02810 ASISTENTE DE COCINA	20	0	6,422,481.49	6,422,481.49

S03802 CHOFER	11	0	3,441,579.71	3,441,579.71
S05805 TECNICO MEDIO EN IMPRENTA	2	0	642,248.15	642,248.15
S05806 TECNICO EN IMPRENTA	3	0	1,031,554.89	1,031,554.89
S08802 OFICIAL DE MANTENIMIENTO MECANICO	4	0	1,325,165.74	1,325,165.74
S09801 ELECTRICISTA	1	0	312,870.88	312,870.88
T03803 TECNICO MEDIO	49	0	16,395,159.66	16,395,159.66
T03804 ESPECIALISTA TECNICO	2	0	783,966.31	783,966.31
T05808 TECNICO BIBLIOTECARIO	30	0	9,386,126.48	9,386,126.48
T05809 ASISTENTE BIBLIOTECARIO	1	0	312,870.88	312,870.88
T06803 COORDINADOR DE TECNICOS EN COMPUTACION	1	0	354,292.28	354,292.28
T06806 OPERADOR DE EQUIPO	1	0	312,870.88	312,870.88
T08803 DIBUJANTE	3	0	993,874.31	993,874.31
T09802 ENFERMERA	2	0	659,417.75	659,417.75
T09803 ENFERMERA ESPECIALIZADA	2	0	687,703.26	687,703.26
T14805 PUERICULTOR (PARA USO EXCLUSIVO DE PLANTELES)	4	0	1,720,752.23	1,720,752.23
T14807 NINERA ESPECIALIZADA	85	0	28,025,182.43	28,025,182.43
T16807 ASISTENTE DE LABORATORIO	1	0	312,870.88	312,870.88
T18802 MARINERO	1	0	312,870.88	312,870.88
T18804 ASISTENTE ESPECIALIZADO DE SERVICIO NAVAL	1	0	321,124.07	321,124.07
T18817 ESPECIALISTA DE SERVICIO NAVAL	1	0	331,291.44	331,291.44
T26802 TRABAJADORA SOCIAL DE EDUCACION ESPECIAL	39	0	14,095,699.80	14,095,699.80
T26803 TRABAJADORA SOCIAL	139	0	47,500,611.09	47,500,611.09
Total de Plazas Base Sindicalizada	18,807	62,228	4,116,751,730.67	4,116,751,730.67

Baja California Sur Secretaría de Educación Pública Análítico de Plazas Fuente de Financiamiento Estatal				
Plaza/Puesto	Número de Plazas	Horas	Remuneración Actualizada	
			De	Hasta
VE0181 MAESTRA DE JARDIN DE NIÑOS	100	0	24,625,988.52	24,625,988.52
VE0195 EDUCADORA PARA CENTROS DE DESARROLLO INFANTIL	1	0	336,154.94	336,154.94
VE0281 MAESTRO DE GRUPO DE PRIMARIA	561	0	138,151,795.60	138,151,795.60

VE0363 PROFESOR DE ENSEÑANZA SECUNDARIA	511	2,633	31,275,431.41	31,275,431.41
VE0463 PROFESOR DE ENSEÑANZA SECUNDARIA TECNICA	695	4,350	61,686,581.41	61,686,581.41
VE0465 MAESTRO DE TALLER	17	246	61,686,581.41	61,686,581.41
VE0671 PROFESOR ORIENTADOR PROFESIONAL DE ENSEÑANZA SUPERIOR	1	5	61,686,581.41	61,686,581.41
VE0687 MAESTRO DE EDUCACION ESPECIAL	155	0	39,603,709.72	39,603,709.72
VE0689 MAESTRO PSICOLOGO ORIENTADOR PARA EDUCACIÓN ESPECIAL	12	0	3,066,158.93	3,066,158.93
VE0763 PROFESOR NORMALISTA DE EDUCACIÓN FISICA	112	836	61,686,581.41	61,686,581.41
VE2781 MAESTRO DE TELESECUNDARIA	36	0	837,811.93	837,811.93
VE7307 PROFESOR DE ENSEÑANZA SUPERIOR, ASIGNATURA "A" FORANEO	15	215	61,686,581.41	61,686,581.41
VE0281B MAESTRO DE GRUPO NIÑOS MIGRANTES	561	0	138,151,795.60	138,151,795.60
VE9303 PROFESOR DE ENSEÑANZA SUPERIOR UPN	65	824	61,686,581.41	61,686,581.41
Total de Plazas Personal Docente de Confianza:	2,842	9,109	746,168,335.10	746,168,335.10
VP53083_SECRETARIO PARTICULAR	1	0	216,256.46	216,256.46
VPAAE_ADMINISTRATIVO	1,592	0	326,143,563.62	326,143,563.62
VE1331 MISIONES CULTURALES	3	0	934,232.63	934,232.63
VP01059 JEFE DE DEPARTAMENTO	11	0	3,584,139.33	3,584,139.33
VP0108 COORDINADOR	9	0	2,932,477.63	2,932,477.63
VP0110 DIRECTOR DE AREA	3	0	977,492.54	977,492.54
VP52118 DIRECTOR GENERAL	1	0	325,830.85	325,830.85
Total de Plazas Personal Administrativo de Confianza:	1,620	0	335,113,993.07	335,113,993.07
Total de Plazas Personal de Confianza	4,462	9,109	1,081,282,328.17	1,081,282,328.17

Baja California Sur Instituto Tecnológico de Estudios Superiores de Los Cabos Análítico de Plazas Programas Federales					
Plaza/Puesto	Número de plazas	Remuneración Actualizada			
		Mensual		Anual	
		De	Hasta	De	Hasta
DIRECTOR GENERAL	1	\$ 27,770.13	\$29,991.74	\$ 333,241.56	\$359,900.88

DIRECTOR DE ÁREA	2	\$ 48,009.36	\$51,850.11	\$ 576,112.32	\$622,201.31
SUBDIRECTOR DE ÁREA	5	\$ 107,346.39	\$115,934.10	\$ 1,288,156.68	\$1,391,209.21
JEFE DE DIVISIÓN	9	\$ 167,016.11	\$180,377.40	\$ 2,004,193.32	\$2,164,528.79
JEFE DEPTO.	12	\$ 157,882.84	\$170,513.47	\$ 1,894,594.08	\$2,046,161.61
TOTAL DE PLAZAS PERSONAL DE CONFIANZA	29	\$ 508,024.83	\$548,666.82	\$ 6,096,297.96	\$6,584,001.80
INGENIERO EN SISTEMAS	2	\$ 13,151.99	\$14,204.15	\$ 157,823.88	\$170,449.79
TÉCNICO ESPECIALIZADO	0	\$ -	\$0.00	\$ -	\$0.00
COORDINADOR DE PROMOCIONES	1	\$ 5,665.53	\$6,118.77	\$ 67,986.36	\$73,425.27
ANALISTA ESPECIALIZADO	3	\$ 16,996.57	\$18,356.30	\$ 203,958.84	\$220,275.55
MEDICO GENERAL	2	\$ 11,331.05	\$12,237.53	\$ 135,972.60	\$146,850.41
PSICOLOGO	2	\$ 11,331.05	\$12,237.53	\$ 135,972.60	\$146,850.41
JEFE DE OFICINA	2	\$ 10,782.84	\$11,645.47	\$ 129,394.08	\$139,745.61
PROGRAMADOR	0	\$ -	\$0.00	\$ -	\$0.00
SRIA.DIRECTOR GENERAL	1	\$ 5,391.42	\$5,822.73	\$ 64,697.04	\$69,872.80
SECRETARIA DE DIRECTOR	2	\$ 10,268.29	\$11,089.75	\$ 123,219.48	\$133,077.04
ANALISTA TÉCNICO	3	\$ 14,670.92	\$15,844.59	\$ 176,051.04	\$190,135.12
SECRETARIA DE SUBDIRECTOR	3	\$ 13,290.54	\$14,353.78	\$ 159,486.48	\$172,245.40
AUXILIAR DE AUDITOR	0	\$ -	\$0.00	\$ -	\$0.00
CAPTURISTA	4	\$ 16,857.19	\$18,205.77	\$ 202,286.28	\$218,469.18
CHOFER DE DIRECTOR	1	\$ 4,214.30	\$4,551.44	\$ 50,571.60	\$54,617.33
OPERADOR DE EQUIPO T.P. ESP.	0	\$ -	\$0.00	\$ -	\$0.00
LABORATORISTA	6	\$ 24,069.72	\$25,995.30	\$ 288,836.64	\$311,943.57
DIBUJANTE	0	\$ -	\$0.00	\$ -	\$0.00
SRIA.J. DEPTO.	5	\$ 19,111.89	\$20,640.84	\$ 229,342.68	\$247,690.09
BIBLIOTECARIO	2	\$ 7,286.15	\$7,869.04	\$ 87,433.80	\$94,428.50
TECNICO EN MANTENIMIENTO	2	\$ 7,286.15	\$7,869.04	\$ 87,433.80	\$94,428.50
OFICIAL DE MANTENIMIENTO GENERAL	1	\$ 3,482.15	\$3,760.72	\$ 41,785.80	\$45,128.66
ALMACENISTA	1	\$ 3,482.15	\$3,760.72	\$ 41,785.80	\$45,128.66
AUX. ADMVO.	0	\$ -	\$0.00	\$ -	\$0.00
INTENDENTE	7	\$ 24,375.00	\$26,325.00	\$ 292,500.00	\$315,900.00
TAQUIMECANÓGRAFA	1	\$ 3,482.15	\$3,760.72	\$ 41,785.80	\$45,128.66
CHOFER	2	\$ 6,964.29	\$7,521.43	\$ 83,571.48	\$90,257.20
VIGILANTE	6	\$ 19,386.63	\$20,937.56	\$ 232,639.56	\$251,250.72
SUBTOTAL 1	59	\$ 252,877.97	\$273,108.21	\$ 3,034,535.64	\$3,277,298.49

PROFESOR TITULAR "A"	5	\$ 70,969.03	\$76,646.55	\$ 851,628.36	\$919,758.63
----------------------	---	--------------	-------------	---------------	--------------

PROFESOR TITULAR "B"	0	\$ -	\$0.00	\$ -	\$0.00
PROFESOR TITULAR "C"	0	\$ -	\$0.00	\$ -	\$0.00
PROFESOR ASOCIADO "A"	17	\$ 166,127.74	\$179,417.96	\$ 1,993,532.88	\$2,153,015.51
PROFESOR ASOCIADO "B"	15	\$ 164,387.28	\$177,538.26	\$ 1,972,647.36	\$2,130,459.15
PROFESOR ASOCIADO "C"	8	\$ 98,251.91	\$106,112.06	\$ 1,179,022.92	\$1,273,344.75
PROFESOR ASISTENTE "A"	0	\$ -	\$0.00	\$ -	\$0.00
PROFESOR ASISTENTE "B"	0	\$ -	\$0.00	\$ -	\$0.00
PROFESOR ASISTENTE "C"	0	\$ -	\$0.00	\$ -	\$0.00
TÉCNICO DOCENTE ASOCIADO "A"	0	\$ -	\$0.00	\$ -	\$0.00
TÉCNICO DOCENTE ASOCIADO "B"	0	\$ -	\$0.00	\$ -	\$0.00
SUBTOTAL 2	45	\$ 499,735.96	\$539,714.84	\$ 5,996,831.52	\$6,476,578.04
PROFESOR ASIGNATURA "A"		\$ 174,839.69	\$188,826.87	\$ 2,098,076.28	\$2,265,922.38
PROFESOR ASIGNATURA "B"		\$ 375,033.64	\$405,036.33	\$ 4,500,403.68	\$4,860,435.97
TÉCNICO DOCENTE ASIGNATURA "A"		\$ -	\$0.00	\$ -	\$0.00
TÉCNICO DOCENTE ASIGNATURA "B"		\$ -	\$0.00	\$ -	\$0.00
SUBTOTAL 3		\$ 549,873.33	\$593,863.20	\$ 6,598,479.96	\$7,126,358.36
TOTAL DE SINDICALIZADOS Y NO SINDICALIZADOS		\$ 1,302,487.26	\$1,406,686.24	\$ 15,629,847.12	\$16,880,234.89
TOTALES	133	\$ 1,810,512.09	\$1,955,353.06	\$ 21,726,145.08	\$23,464,236.69

Baja California Sur Instituto Tecnológico de Estudios Superiores de Los Cabos Análítico de Plazas Fuente de Financiamiento Estatal					
Plaza/Puesto	Número de plazas	Remuneración Actualizada			
		Mensual		Anual	
		De	Hasta	De	Hasta
DIRECTOR GENERAL	1	\$ 27,770.13	\$29,991.74	\$ 333,241.56	\$359,900.88
DIRECTOR DE ÁREA	2	\$ 48,009.36	\$51,850.11	\$ 576,112.32	\$622,201.31
SUBDIRECTOR DE ÁREA	5	\$ 107,346.39	\$115,934.10	\$ 1,288,156.68	\$1,391,209.21
JEFE DE DIVISIÓN	9	\$ 167,016.11	\$180,377.40	\$ 2,004,193.32	\$2,164,528.79
JEFE DEPTO.	12	\$ 157,882.84	\$170,513.47	\$ 1,894,594.08	\$2,046,161.61
TOTAL DE PLAZAS PERSONAL DE CONFIANZA	29	\$ 508,024.83	\$548,666.82	\$ 6,096,297.96	\$6,584,001.80
INGENIERO EN SISTEMAS	2	\$ 13,151.99	\$14,204.15	\$ 157,823.88	\$170,449.79
TÉCNICO ESPECIALIZADO	0	\$ -	\$0.00	\$ -	\$0.00
COORDINADOR DE PROMOCIONES	1	\$ 5,665.53	\$6,118.77	\$ 67,986.36	\$73,425.27
ANALISTA ESPECIALIZADO	3	\$ 16,996.57	\$18,356.30	\$ 203,958.84	\$220,275.55

MEDICO GENERAL	2	\$ 11,331.05	\$12,237.53	\$ 135,972.60	\$146,850.41
PSICOLOGO	2	\$ 11,331.05	\$12,237.53	\$ 135,972.60	\$146,850.41
JEFE DE OFICINA	2	\$ 10,782.84	\$11,645.47	\$ 129,394.08	\$139,745.61
PROGRAMADOR	0	\$ -	\$0.00	\$ -	\$0.00
SRIA.DIRECTOR GENERAL	1	\$ 5,391.42	\$5,822.73	\$ 64,697.04	\$69,872.80
SECRETARIA DE DIRECTOR	2	\$ 10,268.29	\$11,089.75	\$ 123,219.48	\$133,077.04
ANALISTA TÉCNICO	3	\$ 14,670.92	\$15,844.59	\$ 176,051.04	\$190,135.12
SECRETARIA DE SUBDIRECTOR	3	\$ 13,290.54	\$14,353.78	\$ 159,486.48	\$172,245.40
AUXILIAR DE AUDITOR	0	\$ -	\$0.00	\$ -	\$0.00
CAPTURISTA	4	\$ 16,857.19	\$18,205.77	\$ 202,286.28	\$218,469.18
CHOFER DE DIRECTOR	1	\$ 4,214.30	\$4,551.44	\$ 50,571.60	\$54,617.33
OPERADOR DE EQUIPO T.P. ESP.	0	\$ -	\$0.00	\$ -	\$0.00
LABORATORISTA	6	\$ 24,069.72	\$25,995.30	\$ 288,836.64	\$311,943.57
DIBUJANTE	0	\$ -	\$0.00	\$ -	\$0.00
SRIA.J. DEPTO.	5	\$ 19,111.89	\$20,640.84	\$ 229,342.68	\$247,690.09
BIBLIOTECARIO	2	\$ 7,286.15	\$7,869.04	\$ 87,433.80	\$94,428.50
TECNICO EN MANTENIMIENTO	2	\$ 7,286.15	\$7,869.04	\$ 87,433.80	\$94,428.50
OFICIAL DE MANTENIMIENTO GENERAL	1	\$ 3,482.15	\$3,760.72	\$ 41,785.80	\$45,128.66
ALMACENISTA	1	\$ 3,482.15	\$3,760.72	\$ 41,785.80	\$45,128.66
AUX. ADMVO.	0	\$ -	\$0.00	\$ -	\$0.00
INTENDENTE	7	\$ 24,375.00	\$26,325.00	\$ 292,500.00	\$315,900.00
TAQUIMECANÓGRAFA	1	\$ 3,482.15	\$3,760.72	\$ 41,785.80	\$45,128.66
CHOFER	2	\$ 6,964.29	\$7,521.43	\$ 83,571.48	\$90,257.20
VIGILANTE	6	\$ 19,386.63	\$20,937.56	\$ 232,639.56	\$251,250.72
SUBTOTAL 1	59	\$ 252,877.97	\$273,108.21	\$ 3,034,535.64	\$3,277,298.49

PROFESOR TITULAR "A"	5	\$ 70,969.03	\$76,646.55	\$ 851,628.36	\$919,758.63
PROFESOR TITULAR "B"	0	\$ -	\$0.00	\$ -	\$0.00
PROFESOR TITULAR "C"	0	\$ -	\$0.00	\$ -	\$0.00
PROFESOR ASOCIADO "A"	17	\$ 166,127.74	\$179,417.96	\$ 1,993,532.88	\$2,153,015.51
PROFESOR ASOCIADO "B"	15	\$ 164,387.28	\$177,538.26	\$ 1,972,647.36	\$2,130,459.15
PROFESOR ASOCIADO "C"	8	\$ 98,251.91	\$106,112.06	\$ 1,179,022.92	\$1,273,344.75
PROFESOR ASISTENTE "A"	0	\$ -	\$0.00	\$ -	\$0.00
PROFESOR ASISTENTE "B"	0	\$ -	\$0.00	\$ -	\$0.00
PROFESOR ASISTENTE "C"	0	\$ -	\$0.00	\$ -	\$0.00
TÉCNICO DOCENTE ASOCIADO "A"	0	\$ -	\$0.00	\$ -	\$0.00
TÉCNICO DOCENTE ASOCIADO "B"	0	\$ -	\$0.00	\$ -	\$0.00

SUBTOTAL 2	45	\$ 499,735.96	\$539,714.84	\$ 5,996,831.52	\$6,476,578.04
PROFESOR ASIGNATURA "A"		\$ 174,839.69	\$188,826.87	\$ 2,098,076.28	\$2,265,922.38
PROFESOR ASIGNATURA "B"		\$ 375,033.64	\$405,036.33	\$ 4,500,403.68	\$4,860,435.97
TÉCNICO DOCENTE ASIGNATURA "A"		\$ -	\$0.00	\$ -	\$0.00
TÉCNICO DOCENTE ASIGNATURA "B"		\$ -	\$0.00	\$ -	\$0.00
SUBTOTAL 3		\$ 549,873.33	\$593,863.20	\$ 6,598,479.96	\$7,126,358.36
TOTAL DE SINDICALIZADOS Y NO SINDICALIZADOS		\$ 1,302,487.26	\$1,406,686.24	\$ 15,629,847.12	\$16,880,234.89
TOTALES	133	\$ 1,810,512.09	\$1,955,353.06	\$ 21,726,145.08	\$23,464,236.69

Baja California Sur Instituto Tecnológico de Estudios Superiores de Los Cabos Análítico de Plazas Cuotas de Recuperación u Otras Fuentes de Financiamiento					
Plaza/Puesto	Número de plazas	Remuneración Actualizada			
		Mensual		Anual	
		De	Hasta	De	Hasta
Asimilados a salarios	52	\$ 560,000.00	\$ 604,800.00	\$ 6,720,000.00	\$ 7,257,600.00
TOTAL	52	\$ 560,000.00	\$ 604,800.00	\$ 6,720,000.00	\$ 7,257,600.00

Baja California Sur INSTITUTO TECNOLÓGICO SUPERIOR DE CIUDAD CONSTITUCIÓN Análítico de Plazas Programas Federales (por cada uno de ellos)				
Plaza/puesto	Número de plazas	Hrs	** Remuneración Actualizada Anual	
			De 2023	hasta 2024
DIRECTOR GENERAL	1		333,241.56	349,903.64
DIRECTOR DE ÁREA	2		576,112.32	604,917.94
SUBDIRECTOR DE ÁREA	5		1,288,156.50	1,352,564.33
JEFE DE DIVISIÓN	8		1,781,505.12	1,870,580.38
JEFE DE DEPTO.	12		1,894,594.02	1,989,323.72
Total de Plazas Personal de Confianza:	28		5,873,609.52	6,167,289.99
INGENIERO EN SISTEMAS	1		78,911.94	82,857.54

TÉCNICO ESPECIALIZADO			-	-
COORDINADOR DE PROMOCIONES	2		135,972.54	142,771.17
ANALISTA ESPECIALIZADO			-	-
MÉDICO GENERAL	1		67,986.30	71,385.62
PSICÓLOGO	1		67,986.30	71,385.62
JEFE DE OFICINA	2		129,394.02	135,863.72
PROGRAMADOR	1		64,697.04	67,931.89
SECRETARIA DE DIRECTOR GENERAL	1		64,697.04	67,931.89
SECRETARIA DE DIRECTOR			-	-
ANALISTA TÉCNICO	4		234,734.64	246,471.37
SECRETARIA DE SUBDIRECTOR	3		159,486.42	167,460.74
AUXILIAR DE AUDITOR			-	-
CAPTURISTA	6		303,429.30	318,600.76
CHOFER DE DIRECTOR	1		50,571.54	53,100.12
OPERADOR DE EQUIPO T.P. ESP			-	-
LABORATORISTA	5		240,697.20	252,732.06
DIBUJANTE			-	-
SECRETARIA DE JEFE DE DEPARTAMENTO	6		275,211.24	288,971.80
BIBLIOTECARIO	2		87,433.74	91,805.43
TÉCNICO EN MANTENIMIENTO	2		87,433.74	91,805.43
OFICIAL DE MANTENIMIENTO GENERAL			-	-
ALMACENISTA	2		83,571.42	87,749.99
AUXILIAR ADMINISTRATIVO	2		83,571.42	87,749.99
INTENDENTE	10		417,857.10	438,749.96
TAQUIMECANOGRAFA	2		83,571.42	87,749.99
CHOFER	1		41,785.71	43,875.00
VIGILANTE	6		232,639.56	244,271.54
PROFESOR TITULAR "A"	5		851,628.30	894,209.72
PROFESOR TITULAR "B"			-	-
PROFESOR TITULAR "C"			-	-
PROFESOR ASOCIADO "A"	8		938,133.12	985,039.78
PROFESOR ASOCIADO "B"	8		1,052,078.58	1,104,682.51
PROFESOR ASOCIADO "C"	10		1,473,778.56	1,547,467.49
PROFESOR ASISTENTE "A"			-	-
PROFESOR ASISTENTE "B"			-	-
PROFESOR ASISTENTE "C"			-	-
TÉCNICO DOCENTE ASOCIADO "A"			-	-
TÉCNICO DOCENTE ASOCIADO "B"			-	-
PROFESOR DE ASIGNATURA "A"		345	1,034,051.88	1,085,754.47
PROFESOR DE ASIGNATURA "B"		1,460	4,977,719.16	5,226,605.12

TÉCNICO DOCENTE ASIGNATURA "A"			-	-
TÉCNICO DOCENTE ASIGNATURA "B"			-	-
Total de Plazas Base Sindicalizada:	92	1805	\$ 13,319,029.22	\$ 13,984,980.68
Total General	120	1805	\$ 19,192,638.74	\$ 20,152,270.68

Baja California Sur				
Organismo Público Descentralizado				
Analítico de Plazas				
Fuente de Financiamiento Estatal				
Plaza/puesto	Número de plazas	Hrs	**Remuneración Actualizada Anual	
			De 2023	hasta 2024
DIRECTOR GENERAL	1		333,241.56	349,903.64
DIRECTOR DE ÁREA	2		576,112.32	604,917.94
SUBDIRECTOR DE ÁREA	5		1,288,156.50	1,352,564.33
JEFE DE DIVISIÓN	8		1,781,505.12	1,870,580.38
JEFE DE DEPTO.	12		1,894,594.02	1,989,323.72
Total de Plazas Personal de Confianza:	28		5,873,609.52	6,167,289.99
INGENIERO EN SISTEMAS	1		78,911.94	82,857.54
TÉCNICO ESPECIALIZADO			-	-
COORDINADOR DE PROMOCIONES	2		135,972.54	142,771.17
ANALISTA ESPECIALIZADO			-	-
MÉDICO GENERAL	1		67,986.30	71,385.62
PSICÓLOGO	1		67,986.30	71,385.62
JEFE DE OFICINA	2		129,394.02	135,863.72
PROGRAMADOR	1		64,697.04	67,931.89
SECRETARIA DE DIRECTOR GENERAL	1		64,697.04	67,931.89
SECRETARIA DE DIRECTOR			-	-
ANALISTA TÉCNICO	4		234,734.64	246,471.37
SECRETARIA DE SUBDIRECTOR	3		159,486.42	167,460.74
AUXILIAR DE AUDITOR			-	-
CAPTURISTA	6		303,429.30	318,600.76
CHOFER DE DIRECTOR	1		50,571.54	53,100.12
OPERADOR DE EQUIPO T.P. ESP			-	-

LABORATORISTA	5		240,697.20	252,732.06
DIBUJANTE				
SECRETARIA DE JEFE DE DEPARTAMENTO	6		275,211.24	288,971.80
BIBLIOTECARIO	2		87,433.74	91,805.43
TÉCNICO EN MANTENIMIENTO	2		87,433.74	91,805.43
OFICIAL DE MANTENIMIENTO GENERAL				
ALMACENISTA	2		83,571.42	87,749.99
AUXILIAR ADMINISTRATIVO	2		83,571.42	87,749.99
INTENDENTE	10		417,857.10	438,749.96
TAQUIMECANOGRAFA	2		83,571.42	87,749.99
CHOFER	1		41,785.71	43,875.00
VIGILANTE	6		232,639.56	244,271.54
PROFESOR TITULAR "A"	5		851,628.30	894,209.72
PROFESOR TITULAR "B"				
PROFESOR TITULAR "C"				
PROFESOR ASOCIADO "A"	8		938,133.12	985,039.78
PROFESOR ASOCIADO "B"	8		1,052,078.58	1,104,682.51
PROFESOR ASOCIADO "C"	10		1,473,778.56	1,547,467.49
PROFESOR ASISTENTE "A"				
PROFESOR ASISTENTE "B"				
PROFESOR ASISTENTE "C"				
TÉCNICO DOCENTE ASOCIADO "A"				
TÉCNICO DOCENTE ASOCIADO "B"				
PROFESOR DE ASIGNATURA "A"		345	1,034,051.88	1,085,754.47
PROFESOR DE ASIGNATURA "B"		1,460	4,977,719.16	5,226,605.12
TÉCNICO DOCENTE ASIGNATURA "A"				
TÉCNICO DOCENTE ASIGNATURA "B"				
Total de Plazas Base Sindicalizada:	92	1805	\$ 13,319,029.22	\$ 13,984,980.68
Total General	120	1805	\$ 19,192,638.74	\$ 20,152,270.68

Baja California Sur				
Organismo Público Descentralizado				
Analítico de Plazas				
Recursos Propios				
Plaza/puesto	Número de plazas	Hrs	Remuneración Actualizada Anual	
			De	hasta
	N/A			
Total de Plazas Personal de Confianza:				
	N/A			
Total de Plazas Base Sindicalizada:				

Universidad Autónoma de Baja California Sur			
Analítico de Plazas			
Programa Federal U006			
Plaza/Puesto	Numero de Plazas	Remuneración Actualizada	
		Mensual	Costo
PLANTILLA DEL PERSONAL ACADÉMICO:			
TITULAR "C"	27	39,420.91	1,064,364.57
TITULAR "B"	50	34,163.45	1,708,172.50
TITULAR "A"	19	28,911.65	549,321.35
ASOCIADO "D"	7	26,932.40	188,526.80
ASOCIADO "C"	6	25,455.55	152,733.30
ASOCIADO "B"	1	22,810.64	22,810.64
ASISTENTE "C"	3	15,223.13	45,669.39
ASISTENTE "B"	2	13,695.38	27,390.76
ASISTENTE "A"	1	11,360.33	11,360.33
INSTRUCTOR DE NATACION Y BUCEO	1	14,450.10	14,450.10
AYUDANTE ACADÉMICO "C"	35	10,072.78	352,547.30
ASIGNATURA "C"	847.50	626.93	531,323.18
ASIGNATURA "B"	1,770.50	603.31	1,068,160.36
ASIGNATURA "A"	3,973.50	531.28	2,111,041.08
PLANTILLA DEL PERSONAL MANDOS MEDIOS Y SUPERIORES:			
RECTOR	1	93,817.71	93,817.71
SECRETARIO ACADÉMICO	1	67,945.94	67,945.94
SECRETARIO DE ADMIN. Y FINANZAS	1	67,945.94	67,945.94
ABOGADO GENERAL	1	43,025.22	43,025.22
COORDINADOR	1	30,966.43	30,966.43
DIRECTOR	6	30,966.43	185,798.58
JEFE DE DEPARTAMENTO	27	24,783.95	669,166.65
JEFE DE DEPARTAMENTO "B"	2	29,855.11	59,710.22
JEFE DE DEPARTAMENTO "C"	2	30,158.02	60,316.04
SECRETARIO TÉCNICO	10	24,783.95	247,839.50
SUBJEFE DE DEPARTAMENTO "B"	1	23,278.79	23,278.79
AUXILIAR DE CONTABILIDAD "C"	1	13,743.11	13,743.11
AUXILIAR DE CONTABILIDAD "B"	1	12,060.87	12,060.87
ANALISTA "C"	17	20,154.88	342,632.96
ANALISTA "B"	7	16,729.80	117,108.60
ANALISTA "B+"	8	22,836.68	182,693.44
ANALISTA "A"	15	16,439.37	246,590.55
ANALISTA "A+"	2	17,966.15	35,932.30
MAYORDOMO	1	13,082.56	13,082.56
DIRECTOR ACADÉMICO	4	34,163.45	136,653.80
JEFE DE DEPTO. ACADÉMICO	8	34,163.45	273,307.60
PLANTILLA DEL PERSONAL ADMINISTRATIVO:			
AUXILIAR ADMINISTRATIVO "A"	6	6,997.33	41,983.98
AUXILIAR ADMINISTRATIVO "C"	2	8,232.40	16,464.80
AUXILIAR ADMINISTRATIVO "D"	13	9,771.64	127,031.32
AUXILIAR ADMINISTRATIVO "E"	6	11,262.13	67,572.78
AUXILIAR ADMINISTRATIVO "F"	30	11,825.77	354,773.10
SECRETARIA "A"	10	7,074.27	70,742.70
SECRETARIA "B"	4	7,641.04	30,564.16

SECRETARIA "C"	3	8,750.18	26,250.54
SECRETARIA "D"	15	9,197.18	137,957.70
AUXILIAR DE SERVICIOS "A"	19	6,154.20	116,929.80
AUXILIAR DE SERVICIOS "B"	7	6,399.10	44,793.70
AUXILIAR DE SERVICIOS "C"	12	6,637.03	79,644.36
AUXILIAR DE SERVICIOS "D"	13	7,539.59	98,014.67
AUXILIAR DE SERVICIOS "E"	42	8,145.52	342,111.84
OPERADOR DE TRANSPORTE TERRESTRE "A"	4	6,682.45	26,729.80
OPERADOR DE TRANSPORTE TERRESTRE "B"	5	7,249.22	36,246.10
OPERADOR DE TRANSPORTE TERRESTRE "C"	2	7,497.29	14,994.58
OPERADOR DE TRANSPORTE MARITIMO "C"	1	7,976.16	7,976.16
TECNICO EN CONSERVACION "A"	2	6,899.45	13,798.90
TECNICO EN CONSERVACION "B"	3	7,847.45	23,542.35
TECNICO EN CONSERVACION "D"	1	9,411.42	9,411.42
TECNICO EN CONSERVACION "E"	4	9,832.05	39,328.20
AUXILIAR DE IMPRENTA "D"	5	9,259.26	46,296.30
LABORATORISTA "A"	3	7,641.04	22,923.12
LABORATORISTA "B"	2	8,351.24	16,702.48
LABORATORISTA "C"	1	9,502.35	9,502.35
LABORATORISTA "D"	8	10,007.66	80,061.28

Baja California Sur			
Colegio de Educacion Profesional Tecnica			
Analitico de Plazas			
Fondo de Aportacion Para La Educacion Tecnologica y Adultos (FAETA RAMO 33)			
Plaza/puesto	Numero de plazas	Remuneracion actualizada	
		De	Hasta
Total de Plazas Personal de Confianza:	27	2450.04	14,783.59
Total de Plazas Base Sindicalizada:	93	5,282.72	14,094.60

Baja California Sur			
Colegio de Educacion Profesional Tecnica			
Analitico de Plazas			
Aportacion Estatal			
Plaza/puesto	Numero de plazas	Remuneracion actualizada	
		De	Hasta
Total de Plazas Personal de Confianza:	41	4,174.16	15,509.00
Total de Plazas Base Sindicalizada:	10	4,019.72	6,011.51

Baja California Sur			
Colegio de Educacion Profesional Tecnica			
Analitico de Plazas			
Ingresos Propios Derechos Por Prestacion de Servicios			
Plaza/puesto	Numero de plazas	Remuneracion actualizada	
		De	Hasta
Total de Plazas Personal de Confianza:			
Total de Plazas Base Sindicalizada:			

No aplica

Baja California Sur			
CECyTE BCS			
Analítico de Plazas			
Programa Federal U006			
Plaza/puesto	Número de plazas	Remuneración actualizada	
		De	hasta
Total de Plazas Personal de Conflanza:	105	53,637,850.80	53,637,850.80
DIRECTOR GENERAL	1	878,415.00	878,415.00
DIRECTOR DE PLANTEL CECYT "C"	5	4,016,022.00	4,016,022.00
DIRECTOR DE PLANTEL CECYT "B"	5	3,493,974.00	3,493,974.00
DIRECTOR DE ÁREA	5	3,297,570.00	3,297,570.00
DIRECTOR DE PLANTEL CECYT "A"	1	607,648.20	607,648.20
SUBDIRECTOR DE PLANTEL CECYT "C"	10	5,904,090.00	5,904,090.00
SUBDIRECTOR DE ÁREA	3	1,645,590.60	1,645,590.60
SUBDIRECTOR DE PLANTEL CECYT "B"	5	2,566,983.00	2,566,983.00
COORDINADOR ACADÉMICO	29	14,412,663.60	14,412,663.60
JEFE DE DEPARTAMENTO	17	7,906,183.20	7,906,183.20
AUXILIAR DEL RESPONSABLE DEL CENTRO EMSAD "C"	12	5,154,818.40	5,154,818.40
RESPONSABLE DEL CENTRO EMSAD "C"	12	3,753,892.80	3,753,892.80
Total de Plazas Administrativas Base Sindicalizadas:	413	54,716,105.40	54,716,105.40
COOR. DE TÉCNICOS ESPECIALIZADOS	13	2,510,172.60	2,510,172.60
INGENIERO EN SISTEMAS	2	386,180.40	386,180.40
SUPERVISOR	4	772,360.80	772,360.80
ENCARGADO DE LA SALA DE CÓMPUTO "C"	11	1,880,571.00	1,880,571.00
JEFE DE OFICINA	31	5,213,412.60	5,213,412.60
TÉCNICO ESPECIALIZADO	24	4,036,190.40	4,036,190.40
ANALISTA ESPECIALIZADO	32	5,022,489.60	5,022,489.60
SECRETARIA DE DIRECTOR GENERAL	1	156,952.80	156,952.80
PROGRAMADOR	15	2,354,281.20	2,354,281.20

SECRETARIA DE DIRECTOR DE ÁREA	8	1,088,712.00	1,088,712.00
TRABAJADORA SOCIAL	16	2,177,424.00	2,177,424.00
ENFERMERA	7	906,700.20	906,700.20
CAPTURISTA	22	2,714,250.00	2,714,250.00
ENCARGADO DE ORDEN	25	3,084,375.00	3,084,375.00
LABORATORISTA	11	1,357,125.00	1,357,125.00
SECRETARIA DE DIRECTOR DE PLANTEL	12	1,480,500.00	1,480,500.00
ADMINISTRATIVO ESPECIALIZADO	18	2,111,659.20	2,111,659.20
BIBLIOTECARIO	10	1,112,688.00	1,112,688.00
OPERADOR DE EQUIPO TIP. ESPECIAL	1	111,268.80	111,268.80
ALMACENISTA	4	403,396.80	403,396.80
CHOFER	6	605,095.20	605,095.20
OFICIAL DE MANTENIMIENTO	21	2,117,833.20	2,117,833.20
TAQUIMECANÓGRAFA	36	3,630,571.20	3,630,571.20
VIGILANTE	38	3,832,269.60	3,832,269.60
OFICIAL DE SERVICIOS "C"	11	1,109,341.20	1,109,341.20
AUXILIAR DE SERVICIOS Y MANTTO.	47	4,540,284.60	4,540,284.60
Total de Horas Base Sindicalizadas:	8016	51,277,352.40	51,277,352.40
Profr. CECyT I	5679	35,300,664.00	35,300,664.00
Prof. CECyT I (Apoyo Docencia) Asociado "B" MT	16	99,456.00	99,456.00
Prof. CECyT I (Apoyo Docencia) Asociado "B" TT	48	298,368.00	298,368.00
Prof. CECyT I (Apoyo Docencia) Asociado "B" TC	72	447,552.00	447,552.00
Profr CECyT II	342	2,418,487.20	2,418,487.20
Prof. CECyT II (Apoyo Docencia) Asociado "C" TC	16	113,145.60	113,145.60
Profr CECyT III	99	797,504.40	797,504.40
Prof. CECyT III (Apoyo Docencia) Titular "A" MT	5	40,278.00	40,278.00
Prof. CECyT III (Apoyo Docencia) Titular "A" TT	8	64,444.80	64,444.80
Profr CECyT IV	183	1,587,378.60	1,587,378.60

Prof. CECyT IV (Apoyo Docencia) Titular "B" TT	24	208,180.80	208,180.80
Prof. CECyT IV (Apoyo Docencia) Titular "C" TT	16	138,787.20	138,787.20
Prof. CECyT I Adicionales Asociado "B"	27	167,832.00	167,832.00
Prof. CECyT II Adicionales Asociado "C"	59	417,224.40	417,224.40
Prof. CECyT III Adicionales Titular "A"	35	281,946.00	281,946.00
Prof. CECyT IV Adicionales Titular "B"	1	8,674.20	8,674.20
Prof. CECyT IV Adicionales Titular "C"	20	173,484.00	173,484.00
EMSAD I	1173	7,291,368.00	7,291,368.00
EMSAD II	59	417,224.40	417,224.40
EMSAD III	82	660,559.20	660,559.20
PROF. EMSAD I (APOYO DOCENCIA) ASOCIADO "B" 1/2 T	8	49,728.00	49,728.00
PROF. EMSAD II (APOYO DOCENCIA) ASOCIADO "C" 3/4 T	6	42,429.60	42,429.60
PROF. EMSAD I (ADICIONALES) ASOCIADO "B"	28	174,048.00	174,048.00
PROF. EMSAD II (ADICIONALES) ASOCIADO "C"	2	14,143.20	14,143.20
PROF. EMSAD III (ADICIONALES) TITULAR "A"	8	64,444.80	64,444.80
Total de Plazas Docentes Base Sindicalizadas:	34	7,927,438.20	7,927,438.20
Prof. Asociado "B" MT	4	547,039.20	547,039.20
Prof. Asociado "B" TC	6	1,659,308.40	1,659,308.40
Prof. Asociado "B" TT	12	2,461,680.00	2,461,680.00
Prof. Asociado "C" TC	2	622,432.80	622,432.80
Prof. Titular "A" MT	1	177,551.40	177,551.40
Prof. Titular "A" TT	1	266,327.40	266,327.40
Prof. Titular "B" TT	3	944,398.80	944,398.80
Prof. Titular "C" TT	2	744,348.00	744,348.00
PROF. ASOCIADO "B" MT	2	273,517.20	273,517.20
PROF. ASOCIADO "C" TT	1	230,835.00	230,835.00

Nota:

En la presente tabla aún no se refleja el incremento de Política Salarial 2024, ya que ese dato se anuncia en febrero de 2024. Asimismo, el porcentaje de Política Salarial de 2023 es hasta por el 8.2%, el cual tampoco se refleja en la presente tabla, ya que no se cuenta con las memorias de cálculo emitidas y autorizadas por la SEP Federal.

Baja California Sur			
CECyTE BCS			
Analítico de Plazas			
Fuente de Financiamiento Estatal			
Plaza/puesto	Número de plazas	Remuneración actualizada	
		De	hasta
Total de Plazas Personal de Confianza:	105	53,637,850.80	53,637,850.80
DIRECTOR GENERAL	1	878,415.00	878,415.00
DIRECTOR DE PLANTEL CECYT "C"	5	4,016,022.00	4,016,022.00
DIRECTOR DE PLANTEL CECYT "B"	5	3,493,974.00	3,493,974.00
DIRECTOR DE ÁREA	5	3,297,570.00	3,297,570.00
DIRECTOR DE PLANTEL CECYT "A"	1	607,648.20	607,648.20
SUBDIRECTOR DE PLANTEL CECYT "C"	10	5,904,090.00	5,904,090.00
SUBDIRECTOR DE ÁREA	3	1,645,590.60	1,645,590.60
SUBDIRECTOR DE PLANTEL CECYT "B"	5	2,566,983.00	2,566,983.00
COORDINADOR ACADÉMICO	29	14,412,663.60	14,412,663.60
JEFE DE DEPARTAMENTO	17	7,906,183.20	7,906,183.20
AUXILIAR DEL RESPONSABLE DEL CENTRO EMSAD "C"	12	5,154,818.40	5,154,818.40
RESPONSABLE DEL CENTRO EMSAD "C"	12	3,753,892.80	3,753,892.80
Total de Plazas Administrativas Base Sindicalizadas:	413	54,716,105.40	54,716,105.40
COOR. DE TÉCNICOS ESPECIALIZADOS	13	2,510,172.60	2,510,172.60
INGENIERO EN SISTEMAS	2	386,180.40	386,180.40
SUPERVISOR	4	772,360.80	772,360.80
ENCARGADO DE LA SALA DE CÓMPUTO "C"	11	1,880,571.00	1,880,571.00
JEFE DE OFICINA	31	5,213,412.60	5,213,412.60
TÉCNICO ESPECIALIZADO	24	4,036,190.40	4,036,190.40

ANALISTA ESPECIALIZADO	32	5,022,489.60	5,022,489.60
SECRETARIA DE DIRECTOR GENERAL	1	156,952.80	156,952.80
PROGRAMADOR	15	2,354,281.20	2,354,281.20
SECRETARIA DE DIRECTOR DE ÁREA	8	1,088,712.00	1,088,712.00
TRABAJADORA SOCIAL	16	2,177,424.00	2,177,424.00
ENFERMERA	7	906,700.20	906,700.20
CAPTURISTA	22	2,714,250.00	2,714,250.00
ENCARGADO DE ORDEN	25	3,084,375.00	3,084,375.00
LABORATORISTA	11	1,357,125.00	1,357,125.00
SECRETARIA DE DIRECTOR DE PLANTEL	12	1,480,500.00	1,480,500.00
ADMINISTRATIVO ESPECIALIZADO	18	2,111,659.20	2,111,659.20
BIBLIOTECARIO	10	1,112,688.00	1,112,688.00
OPERADOR DE EQUIPO TIP. ESPECIAL	1	111,268.80	111,268.80
ALMACENISTA	4	403,396.80	403,396.80
CHOFER	6	605,095.20	605,095.20
OFICIAL DE MANTENIMIENTO	21	2,117,833.20	2,117,833.20
TAQUIMECANÓGRAFA	36	3,630,571.20	3,630,571.20
VIGILANTE	38	3,832,269.60	3,832,269.60
OFICIAL DE SERVICIOS "C"	11	1,109,341.20	1,109,341.20
AUXILIAR DE SERVICIOS Y MANTTO.	47	4,540,284.60	4,540,284.60
Total de Horas Base Sindicalizadas:	8016	51,277,352.40	51,277,352.40
Profr. CECyT I	5679	35,300,664.00	35,300,664.00
Prof. CECyT I (Apoyo Docencia) Asociado "B" MT	16	99,456.00	99,456.00
Prof. CECyT I (Apoyo Docencia) Asociado "B" TT	48	298,368.00	298,368.00

Prof. CECyT I (Apoyo Docencia) Asociado "B" TC	72	447,552.00	447,552.00
Profr CECyT II	342	2,418,487.20	2,418,487.20
Prof. CECyT II (Apoyo Docencia) Asociado "C" TC	16	113,145.60	113,145.60
Profr CECyT III	99	797,504.40	797,504.40
Prof. CECyT III (Apoyo Docencia) Titular "A" MT	5	40,278.00	40,278.00
Prof. CECyT III (Apoyo Docencia) Titular "A" TT	8	64,444.80	64,444.80
Profr CECyT IV	183	1,587,378.60	1,587,378.60
Prof. CECyT IV (Apoyo Docencia) Titular "B" TT	24	208,180.80	208,180.80
Prof. CECyT IV (Apoyo Docencia) Titular "C" TT	16	138,787.20	138,787.20
Prof. CECyT I Adicionales Asociado "B"	27	167,832.00	167,832.00
Prof. CECyT II Adicionales Asociado "C"	59	417,224.40	417,224.40
Prof. CECyT III Adicionales Titular "A"	35	281,946.00	281,946.00
Prof. CECyT IV Adicionales Titular "B"	1	8,674.20	8,674.20
Prof. CECyT IV Adicionales Titular "C"	20	173,484.00	173,484.00
EMSAD I	1173	7,291,368.00	7,291,368.00
EMSAD II	59	417,224.40	417,224.40
EMSAD III	82	660,559.20	660,559.20
PROF. EMSAD I (APOYO DOCENCIA) ASOCIADO "B" 1/2 T	8	49,728.00	49,728.00
PROF. EMSAD II (APOYO DOCENCIA) ASOCIADO "C" 3/4 T	6	42,429.60	42,429.60
PROF. EMSAD I (ADICIONALES) ASOCIADO "B"	28	174,048.00	174,048.00
PROF. EMSAD II (ADICIONALES) ASOCIADO "C"	2	14,143.20	14,143.20
PROF. EMSAD III (ADICIONALES) TITULAR "A"	8	64,444.80	64,444.80
Total de Plazas Docentes Base Sindicalizadas:	34	7,927,438.20	7,927,438.20
Prof. Asociado "B" MT	4	547,039.20	547,039.20

Prof. Asociado "B" TC	6	1,659,308.40	1,659,308.40
Prof. Asociado "B" TT	12	2,461,680.00	2,461,680.00
Prof. Asociado "C" TC	2	622,432.80	622,432.80
Prof. Titular "A" MT	1	177,551.40	177,551.40
Prof. Titular "A" TT	1	266,327.40	266,327.40
Prof. Titular "B" TT	3	944,398.80	944,398.80
Prof. Titular "C" TT	2	744,348.00	744,348.00
PROF. ASOCIADO "B" MT	2	273,517.20	273,517.20
PROF. ASOCIADO "C" TT	1	230,835.00	230,835.00
Prestaciones contractuales para todo el personal de Base Sindicalizado:	447 Plazas más 8016 horas	54,500,000.00	54,500,000.00

Nota:

En la presente tabla aún no se refleja el incremento de Política Salarial 2024, ya que ese dato se anuncia en febrero de 2024. Asimismo, el porcentaje de Política Salarial de 2023 es hasta por el 8.2%, el cual tampoco se refleja en la presente tabla, ya que no se cuenta con las memorias de cálculo emitidas y autorizadas por la SEP Federal.

ANEXO I-10 ASIGNACIONES A LOS PODERES, DEPENDENCIAS, ENTIDADES Y MUNICIPIOS**a) Asignaciones al Poder Legislativo**

Ramo 001	PODER LEGISLATIVO	MONTO
Capítulo: 4000	Transferencias, Asignaciones, Subsidios Y Otras Ayudas	
H. Congreso del Estado de Baja California Sur		259.514.475
	SUMA	259.514.475

b) Asignaciones al Poder Judicial

Ramo 002	PODER JUDICIAL	MONTO
Capítulo: 4000	Transferencias, Asignaciones, Subsidios Y Otras Ayudas	
Consejo de la Judicatura en el Estado de B.C.S.		479.306.500
	SUMA	479.306.500

c) Asignaciones a los Órganos Autónomos

CLAVE	AUTÓNOMOS	MONTO
Subramo 01201	Tribunal Estatal Electoral	17.000.000
4000	Transferencias, Asignaciones, Subsidios Y Otras Ayudas	17.000.000
Subramo 01202	Comisión Estatal de los Derechos Humanos	13.184.283
4000	Transferencias, Asignaciones, Subsidios Y Otras Ayudas	13.184.283
Subramo 01203	Instituto Estatal Electoral	244.815.906
4000	Transferencias, Asignaciones, Subsidios Y Otras Ayudas	244.815.906
Subramo 01204	Inst. de Transparencia, Acceso a la Información, Pública y Protección de Datos Personales	13.177.722
4000	Transferencias, Asignaciones, Subsidios Y Otras Ayudas	13.177.722
Subramo 01205	Tribunal de Justicia Administrativa	14.977.365
4000	Transferencias, Asignaciones, Subsidios Y Otras Ayudas	14.977.365
Subramo 01206	Auditoría Superior del Estado	34.250.000
4000	Transferencias, Asignaciones, Subsidios Y Otras Ayudas	34.250.000
	SUMA	337.405.276

Instituto Estatal Electoral de Baja California Sur	MONTO
4000 Transferencia, Asignaciones, Subsidios y Otras Ayudas	244.815.906
Periodo Ordinario	80.019.445
Proceso Local Electoral	100.787.279
Financiamiento Público a los Partidos Políticos	64.009.182
Financiamiento Público para el Sostentamiento de Actividades Ordinarias	40.512.140
Financiamiento Público por Actividades Específicas como Entidades de interés	1.215.364
Franquicias Postales	1.620.486
Gastos de Campaña partidos políticos PLE 2023-2024	20.256.070

Gastos de Campaña candidaturas independientes PLE 2023-2024	405.121
---	---------

d) Asignaciones globales a las dependencias centralizadas del Poder Ejecutivo

CLAVE	DEPENDENCIA	MONTO
002	Oficina del Ejecutivo	93.671.547
004	Secretaría General de Gobierno	160.450.330
005	Secretaría de Finanzas y Administración	1.951.818.666
007	Secretaría de Planeación Urbana, Infraestructura, Movilidad, Medio Ambiente y Recursos Naturales	627.470.102
008	Secretaría de Educación Pública	9.348.107.880
009	Procuraduría General de Justicia	407.506.298
010	Secretaría de Salud	2.079.318.091
013	Secretaría de Turismo y Economía	178.840.123
014	Secretaría de Seguridad Pública	918.902.277
015	Contraloría General	38.359.676
016	Secretaría de Pesca, Acuicultura y Desarrollo Agropecuario	223.536.066
017	Secretaría del Trabajo, Bienestar y Desarrollo Social	173.666.422
SUMA		16.201.647.478

Asignaciones por Capítulo a las dependencias centralizadas del Poder Ejecutivo

CLAVE	DEPENDENCIA	MONTO
Ramo 002:	Oficina del ejecutivo	93.671.547
1000	Servicios Personales	42.872.911
2000	Materiales Y Suministros	3.790.561
3000	Servicios Generales	44.545.113
4000	Transferencias, Asignaciones, Subsidios Y Otras Ayudas	2.462.962
Ramo 004:	Secretaría General de Gobierno	160.450.330
1000	Servicios Personales	140.297.064
2000	Materiales Y Suministros	5.984.433
3000	Servicios Generales	11.542.075
4000	Transferencias, Asignaciones, Subsidios Y Otras Ayudas	2.626.758
Ramo 005:	Secretaría de Finanzas y Administración	1.951.818.666
1000	Servicios Personales	669.027.582
2000	Materiales Y Suministros	86.430.954
3000	Servicios Generales	150.016.815
4000	Transferencias, Asignaciones, Subsidios Y Otras Ayudas	620.267.792
5000	Bienes Muebles, Inmuebles E Intangibles	58.650.000
6000	Participaciones Y Aportaciones	65.018.711

9000	Deuda Pública	302.406.812	
Ramo 007:	Secretaría de Planeación Urbana, Infraestructura, Movilidad, Medio Ambiente y Recursos Naturales		627.470.102
1000	Servicios Personales	102.498.788	
2000	Materiales Y Suministros	4.107.454	
3000	Servicios Generales	8.872.825	
4000	Transferencias, Asignaciones, Subsidios Y Otras Ayudas	11.341.035	
6000	Inversión Pública	500.000.000	
8000	Participaciones Y Aportaciones	650.000	
Ramo 008:	Secretaría de Educación Pública		9.348.107.880
1000	Servicios Personales	16.659.187	
4000	Transferencias, Asignaciones, Subsidios Y Otras Ayudas	2.251.310.084	
8000	Participaciones Y Aportaciones	7.080.138.609	
Ramo 009:	Procuraduría General de Justicia		407.506.298
1000	Servicios Personales	345.813.927	
2000	Materiales Y Suministros	30.337.342	
3000	Servicios Generales	31.355.029	
Ramo 010:	Secretaría de Salud		2.079.318.091
4000	Transferencias, Asignaciones, Subsidios Y Otras Ayudas	375.497.789	
8000	Participaciones Y Aportaciones	1.703.820.302	
Ramo 013:	Secretaría de Turismo y Economía		178.840.123
1000	Servicios Personales	40.924.793	
2000	Materiales Y Suministros	2.982.513	
3000	Servicios Generales	8.741.372	
4000	Transferencias, Asignaciones, Subsidios Y Otras Ayudas	124.691.445	
8000	Participaciones Y Aportaciones	1.500.000	
Ramo 014:	Secretaría de Seguridad Pública		918.902.277
1000	Servicios Personales	409.664.045	
2000	Materiales Y Suministros	101.217.806	
3000	Servicios Generales	35.495.928	
4000	Transferencias, Asignaciones, Subsidios Y Otras Ayudas	84.200.103	
8000	Participaciones Y Aportaciones	288.324.395	
Ramo 015:	Contraloría General		38.359.676
1000	Servicios Personales	36.146.859	
2000	Materiales Y Suministros	1.100.580	
3000	Servicios Generales	1.112.237	
Ramo 016:	Secretaría de Pesca, Acuicultura y Desarrollo Agropecuario		223.536.066
1000	Servicios Personales	48.824.211	
2000	Materiales Y Suministros	4.285.759	
3000	Servicios Generales	6.283.619	
4000	Transferencias, Asignaciones, Subsidios Y Otras Ayudas	111.328.303	
8000	Participaciones Y Aportaciones	52.814.174	

Ramo 017:	Secretaría del Trabajo, Bienestar y Desarrollo Social	173.666.422
1000	Servicios Personales	80.637.140
2000	Materiales Y Suministros	3.098.488
3000	Servicios Generales	9.639.453
6000	Inversión Pública	46.458.562
8000	Participaciones Y Aportaciones	33.832.779
SUMA		16.201.647.478

e) Asignaciones a los Organismos Descentralizados

Asignaciones globales a los Organismos Descentralizados

CLAVE	ORGANISMOS DESCENTRALIZADOS	MONTO
01103	Patronato del Estudiante Sudcaliforniano	32.544.434
01106	Instituto Sudcaliforniano de Cultura	137.316.627
01107	Instituto Estatal de Radio y Televisión	30.579.703
01108	Instituto Sudcaliforniano del Deporte	155.432.106
01109	Museo de Arte de Baja California Sur	8.912.699
01110	Sistema Estatal para el Desarrollo Integral de la Familia	294.546.880
01111	Junta Estatal de Caminos	75.000.000
01112	Instituto de Vivienda	109.750.515
01113	Comisión Estatal del Agua	100.110.785
01116	Instituto Sudcaliforniano de las Mujeres	42.395.142
01117	Instituto Sudcaliforniano de la Juventud	11.289.949
01118	Comisión Estatal de Búsqueda de Personas del Estado de Baja California Sur	42.471.461
01119	Secretaría Ejecutiva del Sistema Estatal de Protección Integral de Niños, Niñas y Adolescentes	4.746.717
01120	Atención a Víctimas del Delito	12.125.000
01121	Comisión para Erradicar la Trata de Personas en el Estado de B.C.S.	4.724.690
01122	Centro de Conciliación Laboral	56.957.919
01125	Comisión de Conciliación y Arbitraje Médico	5.638.244
01127	Consejo Sudcaliforniano de Ciencia y Tecnología (COSCYT)	2.700.000
01129	Instituto Sudcaliforniano de la Infraestructura Física Educativa del Estado de B.C.S.	339.169.845
01131	Instituto Sudcaliforniano para la Inclusión de las Personas con Discapacidad	69.565.580
01133	Secretaría Ejecutiva del Sistema Estatal Anticorrupción	12.702.035
SUMA		1.548.680.331

Asignaciones por Capítulo a los Organismos Descentralizados:

CLAVE	ORGANISMOS DESCENTRALIZADOS	MONTO
Subramo 01103	Patronato del Estudiante Sudcaliforniano	32.544.434
4000	Transferencias, Asignaciones, Subsidios Y Otras Ayudas	32.544.434
Subramo 01106	Instituto Sudcaliforniano de Cultura	137.316.627
4000	Transferencias, Asignaciones, Subsidios Y Otras Ayudas	135.849.127
8000	Participaciones Y Aportaciones	1.467.500
Subramo 01107	Instituto Estatal de Radio y Televisión	30.579.703
4000	Transferencias, Asignaciones, Subsidios Y Otras Ayudas	30.579.703
Subramo 01108	Instituto Sudcaliforniano del Deporte	155.432.106
4000	Transferencias, Asignaciones, Subsidios Y Otras Ayudas	155.432.106
Subramo 01109	Museo de Arte de Baja California Sur	8.912.699
4000	Servicios Generales	8.912.699
Subramo 01110	Sistema Estatal para el Desarrollo Integral de la Familia	294.546.880
4000	Transferencias, Asignaciones, Subsidios Y Otras Ayudas	170.850.613
8000	Participaciones Y Aportaciones	123.696.267
Subramo 01111	Junta Estatal de Caminos	75.000.000
4000	Transferencias, Asignaciones, Subsidios Y Otras Ayudas	75.000.000
Subramo 01112	Instituto de Vivienda	109.750.515
1000	Servicios Personales	150.515
4000	Transferencias, Asignaciones, Subsidios Y Otras Ayudas	109.600.000
Subramo 01113	Comisión Estatal del Agua	100.110.785
4000	Transferencias, Asignaciones, Subsidios Y Otras Ayudas	50.725.707
8000	Participaciones Y Aportaciones	49.385.078
Subramo 01116	Instituto Sudcaliforniano de las Mujeres	42.395.142
4000	Transferencias, Asignaciones, Subsidios Y Otras Ayudas	22.667.034
8000	Participaciones Y Aportaciones	19.728.108
Subramo 01117	Instituto Sudcaliforniano de la Juventud	11.289.949
4000	Transferencias, Asignaciones, Subsidios Y Otras Ayudas	11.289.949
Subramo 01118	Comisión Estatal de Búsqueda de Personas del Estado de Baja California Sur	42.471.461
1000	Servicios Personales	12.453.633
3000	Servicios Generales	515.040
4000	Transferencias, Asignaciones, Subsidios Y Otras Ayudas	2.800.000
8000	Participaciones Y Aportaciones	26.702.788
Subramo 01119	Secretaría Ejecutiva del Sistema Estatal de Protección Integral de Niños, Niñas y Adolescentes	4.746.717
1000	Servicios Personales	3.037.449
2000	Materiales Y Suministros	351.759
3000	Servicios Generales	1.357.509
Subramo 01120	Atención a Víctimas del Delito	12.125.000
1000	Servicios Personales	9.112.224

3000	Servicios Generales	3.012.776	
Subramo 01121	Comisión para Erradicar la Trata de Personas en el Estado de B.C.S.		4.724.690
1000	Servicios Personales	2.720.671	
3000	Servicios Generales	2.004.019	
Subramo 01122	Centro de Conciliación Laboral		56.957.919
4000	Servicios Generales	56.957.919	
Subramo 01125	Comisión de Conciliación y Arbitraje Médico		5.638.244
4000	Transferencias, Asignaciones, Subsidios Y Otras Ayudas	5.638.244	
Subramo 01127	Consejo Sudcaliforniano de Ciencia y Tecnología (COSCYT)		2.700.000
4000	Transferencias, Asignaciones, Subsidios Y Otras Ayudas	2.700.000	
Subramo 01129	Instituto Sudcaliforniano de la Infraestructura Física Educativa del Estado de B.C.S.		339.169.845
4000	Transferencias, Asignaciones, Subsidios Y Otras Ayudas	15.989.165	
8000	Participaciones Y Aportaciones	323.180.680	
Subramo 01131	Instituto Sudcaliforniano para la Inclusión de las Personas con Discapacidad		69.565.580
4000	Participaciones Y Aportaciones	69.565.580	
Subramo 01133	Secretaría Ejecutiva del Sistema Estatal Anticorrupción		12.702.035
4000	Transferencias, Asignaciones, Subsidios Y Otras Ayudas	12.702.035	
SUMA			1.548.680.331

f) Asignaciones a los Municipios

CLAVE	MUNICIPIOS	MONTO
030	Municipios	5.070.553.660
4000	Transferencias, Asignaciones, Subsidios Y Otras Ayudas	934.240.888
8000	Participaciones Y Aportaciones	4.136.312.772
SUMA		5.070.553.660
TOTAL		23.897.107.720

ANEXO I-9 GASTO PROGRAMABLE Y NO PROGRAMABLE

		GASTO PROGRAMABLE							
RAMO	ENTES PÚBLICOS	2022	2023	2024	VARIACION	%			
001	Poder Legislativo	234.000.000	239.000.000	259.514.475	20.514.475	8,6%			
003	Poder Judicial	397.950.000	447.950.000	479.306.500	31.356.500	7,0%			
	PODERES DEL ESTADO	631.950.000	686.950.000	738.820.975	51.870.975	7,6%			
1201	Tribunal Estatal Electoral	17.000.000	17.000.000	17.000.000	0	0,0%			
1202	Comisión Estatal de los Derechos Humanos	12.384.283	13.184.283	13.184.283	0	0,0%			
1203	Instituto Estatal Electoral	100.209.774	123.209.774	244.815.906	121.606.132	98,7%			
1204	Instituto de Transparencia, Acceso a la Información Pública y Protección de Datos Personales	10.182.726	11.482.722	13.177.722	1.695.000	14,8%			
1205	Tribunal de Justicia Administrativa	11.242.325	12.719.712	14.977.365	2.257.653	17,7%			
1206	Auditoría Superior del Estado	33.000.000	33.000.000	34.250.000	1.250.000	3,8%			
	ÓRGANOS CONSTITUCIONALES AUTÓNOMOS	184.019.108	210.586.491	337.405.276	126.808.785	60,2%			
002	Oficina del ejecutivo	87.068.800	89.664.511	93.671.547	4.007.036	4,5%			
004	Secretaría General de Gobierno	103.986.961	140.538.504	160.450.330	19.911.826	14,2%			
005	Secretaría de Finanzas y Administración	1.245.795.899	1.320.953.122	1.649.411.854	328.458.732	24,9%			
007	Secretaría de Planeación Urbana, Infraestructura y Movilidad	224.884.153	545.022.280	627.470.102	82.447.822	15,1%			
008	Secretaría de Educación Pública	7.799.584.187	8.584.204.470	9.348.107.880	763.903.410	8,9%			
009	Procuraduría General de Justicia	320.136.839	341.588.905	407.506.298	65.917.393	19,3%			
010	Secretaría de Salud	1.873.770.540	2.003.464.906	2.079.318.091	75.853.185	3,8%			

013	Secretaría de Turismo y Economía	142.025.161	179.612.777	178.840.123	-772.654	-0,4%
014	Secretaría de Seguridad Pública	794.848.279	825.642.670	918.902.277	93.259.607	11,3%
015	Contraloría General	25.487.995	30.777.876	38.359.676	7.581.800	24,6%
016	Secretaría de Pesca, Acuicultura y Desarrollo Agropecuario	171.397.404	206.638.641	223.536.066	16.897.425	8,2%
017	Secretaría del Trabajo, Bienestar y Desarrollo Social	205.182.558	160.159.524	173.666.422	13.506.898	8,4%
PODER EJECUTIVO		12.994.168.776	14.428.268.186	15.899.240.666	1.470.972.480	10,2%
1103	Patronato del Estudiante Sudcaliforniano	28.277.862	29.387.528	32.544.434	3.156.906	10,7%
1106	Instituto Sudcaliforniano de Cultura	108.638.623	122.600.367	137.316.627	14.716.260	12,0%
1107	Instituto Estatal de Radio y Televisión	23.160.401	26.673.609	30.579.703	3.906.094	14,6%
1108	Instituto Sudcaliforniano del Deporte	108.719.603	135.575.244	155.432.106	19.856.862	14,6%
1109	Museo de Arte de Baja California Sur	8.112.726	9.275.204	8.912.699	-362.505	-3,9%
1110	Sistema Estatal para el Desarrollo Integral de la Familia	227.709.204	278.852.550	294.546.880	15.694.330	5,6%
1111	Junta Estatal de Carninos	65.000.000	65.000.000	75.000.000	10.000.000	15,4%
1112	Instituto de Vivienda	49.712.356	49.720.194	109.750.515	60.030.321	120,7%
1113	Comision Estatal del Agua	80.125.686	87.993.356	100.110.785	12.117.429	13,8%
1116	Instituto Sudcaliforniano de las Mujeres	25.402.136	32.907.101	42.395.142	9.488.041	28,8%
1117	Instituto Sudcaliforniano de la Juventud	7.384.941	7.850.778	11.289.949	3.439.171	43,8%
1118	Comisión Estatal de Búsqueda de Personas del Estado de Baja California Sur	11.554.057	35.240.485	42.471.461	7.230.976	20,5%
1119	Secretaría Ejecutiva del Sistema Estatal de Protección Integral de Niños, Niñas y Adolescentes	3.209.268	4.746.717	4.746.717	0	0,0%
1120	Atención a Víctimas del Delito.	12.125.075	12.125.000	12.125.000	0	0,0%

1121	Comisión para Erradicar la Trata de Personas en el Estado de B.C.S.	5.004.019	5.004.019	4.724.690	-279.329	-5,6%
1122	Centro de Conciliación Laboral	34.000.000	51.074.589	56.957.919	5.883.330	11,5%
1125	Comisión de Conciliación y Arbitraje Médico	5.639.664	5.636.805	5.638.244	1.439	0,0%
1127	Consejo Sudcaliforniano de Ciencia y Tecnología (COSCYT)	1.700.000	2.700.000	2.700.000	0	0,0%
1129	Instituto Sudcaliforniano de la Infraestructura Física Educativa del Estado de B.C.S.	167.528.819	285.224.584	339.169.845	53.945.261	18,9%
1131	Instituto Sudcaliforniano para la Inclusión de las Personas con Discapacidad	3.412.712	45.500.226	69.565.580	24.065.354	52,9%
1133	Secretaría Ejecutiva del Sistema Estatal Anticorrupción	10.245.325	10.739.667	12.702.035	1.962.368	18,3%
ORGANISMOS PÚBLICOS DESCENTRALIZADOS		986.662.477	1.303.828.023	1.548.680.331	244.852.308	18,8%
3001	Municipio de La Paz	78.584.233	147.860.298	146.056.163	-1.804.135	-1,2%
3002	Municipio de Comondú	21.653.228	44.002.327	47.948.056	3.945.729	9,0%
3003	Municipio de Mulegé	21.508.950	43.934.055	48.145.029	4.210.974	9,6%
3004	Municipio de Los Cabos	315.727.829	577.881.854	640.307.186	62.425.332	10,8%
3005	Municipio de Loreto	22.387.232	44.388.327	51.784.454	7.396.127	16,7%
MUNICIPIOS (Capítulo 7000)		459.861.472	858.066.861	934.240.888	76.174.027	8,9%
GASTO PROGRAMABLE		15.256.661.833	17.487.709.561	19.458.388.136	1.970.678.575	11,3%

GASTO NO PROGRAMABLE

RAMO	ENTES PÚBLICOS	2022	2023	2024	VARIACION	%
005	Secretaría de Finanzas y Administración	224.587.097	258.711.791	302.406.812	43.695.021	16,9%
PODER EJECUTIVO		224.587.097	258.711.791	302.406.812	43.695.021	16,9%
3001	Municipio de La Paz	981.778.599	1.069.212.145	1.143.587.814	74.375.669	7,0%

3002	Municipio de Comondú	393.833.637	449.762.679	469.888.989	20.126.310	4,5%
3003	Municipio de Mulegé	357.621.160	399.073.238	430.759.796	31.686.558	7,9%
3004	Municipio de Los Cabos	1.213.375.987	1.582.083.365	1.783.147.612	201.064.247	12,7%
3005	Municipio de Loreto	237.205.093	288.540.733	308.928.561	20.387.828	7,1%
	MUNICIPIOS (Capítulo 8000)	3.183.814.476	3.788.672.160	4.136.312.772	347.640.612	9,2%
	GASTO NO PROGRAMABLE	3.408.401.573	4.047.383.951	4.438.719.584	391.335.633	9,7%
	GASTO NETO TOTAL	18.665.063.406	21.535.093.512	23.897.107.720	2.362.014.208	11,0%

ANEXO I - 8 IMPACTO DEL PLAN ESTATAL DE DESARROLLO 2021-2027 EN EL PRESUPUESTO DE EGRESOS 2024

8.I. Ejes Generales del PED

EJE GENERAL	DESCRIPCIÓN	MONTO
I	A.-EJE GENERAL: BIENESTAR E INCLUSIÓN	12.748.934.603
II	B.-EJE GENERAL: POLÍTICA DE PAZ Y SEGURIDAD	2.159.475.163
III	C.-EJE GENERAL: REACTIVACIÓN ECONÓMICA Y EMPLEO INCLUYENTE	468.032.250
IV	D.-EJE GENERAL: INFRAESTRUCTURA PARA TODOS, MEDIO AMBIENTE Y SUSTENTABILIDAD	781.917.789
V	E.-EJE GENERAL: TRANSPARENCIA Y RENDICIÓN DE CUENTAS	7.738.747.915
TOTAL		23.897.107.720

8.II Subprogramas por Eje General

CLAVE	DESCRIPCIÓN	MONTO
A	EJE GENERAL: BIENESTAR E INCLUSIÓN	12.748.934.603
A001	Bienestar e inclusión-Programa Sectorial de Salud.	2.084.956.335
A002	Bienestar e inclusión-Programa Sectorial de Educación.	9.719.822.159
A003	Bienestar e inclusión-Programa Sectorial de Cultura Física y Deporte.	155.432.106
A004	Bienestar e inclusión-Programa Sectorial de Desarrollo Social y Energía.	65.561.533
A013	Bienestar e inclusión-Programa Estatal de Bienestar Social para las Familias (SEDIF).	294.546.880
A015	Bienestar e inclusión-Programa Estatal de Inclusión Social.	69.565.580
A017	Bienestar e inclusión-Programa Estatal de Igualdad de Género.	42.395.142
A020	Bienestar e inclusión-Programa Estatal de Juventud.	11.289.949

A021	Bienestar e inclusión-Programa Estatal de Cultura y Arte.	146.229.326
A022	Bienestar e inclusión-Programa Estatal de Vivienda Digna.	109.750.515
A023	Bienestar e inclusión-Plan Hídrico Estatal.	49.385.078
B	EJE GENERAL: POLÍTICA DE PAZ Y SEGURIDAD	2.159.475.163
B001	Política de paz y seguridad-Programa Sectorial de Salud.	12.125.000
B014	Política de paz y seguridad-Programa Estatal ¿Tu Bienestar nos UNE?.	94.861.863
B016	Política de paz y seguridad-Programa Estatal de Alerta de Violencia de Género contra las Mujeres, Búsqueda de Personas y Trata de Personas.	23.860.154
B018	Política de paz y seguridad-Programa Estatal de Protección de los Derechos de Niñas, Niños y Adolescentes.	7.780.760
B019	Política de paz y seguridad-Programa Estatal de Respeto a los Derechos Humanos.	55.655.744
B024	Política de paz y seguridad-Programa Estatal de Seguridad Ciudadana.	918.902.277
B025	Política de paz y seguridad-Programa Estatal de Procuración de Justicia (incluye Justicia Laboral).	1.037.248.081
B026	Política de paz y seguridad-Programa Estatal de Protección Civil.	9.041.284
C	EJE GENERAL: REACTIVACIÓN ECONÓMICA Y EMPLEO INCLUYENTE	468.032.250
C005	Reactivación económica y empleo incluyente-Programa Sectorial de Turismo.	147.768.537
C006	Reactivación económica y empleo incluyente-Programa Sectorial de Agricultura y Ganadería.	20.855.849
C007	Reactivación económica y empleo incluyente-Programa Sectorial de Desarrollo Forestal Sostenible.	2.322.198
C008	Reactivación económica y empleo incluyente-Programa Sectorial de Pesca y Acuicultura.	35.868.175
C009	Reactivación económica y empleo incluyente-Programa Sectorial de Empleo, Capacitación y Vinculación Laboral.	66.005.201
C027	Reactivación económica y empleo incluyente-Programa Estatal de Sanidad e Inocuidad.	67.245.016
C028	Reactivación económica y empleo incluyente-Programa Estatal de Impulso a la Economía.	114.619.305
C029	Reactivación económica y empleo incluyente-Programa Estatal de Promoción de la Inversión.	8.988.444

C030	Reactivación económica y empleo incluyente-Programa Estatal de Mejora Regulatoria.	683.003
C031	Reactivación económica y empleo incluyente-Programa Estatal de Mercado Interno.	976.522
C032	Reactivación económica y empleo incluyente-Programa Estatal de Ciencia y Tecnología.	2.700.000
D	EJE GENERAL: INFRAESTRUCTURA PARA TODOS, MEDIO AMBIENTE Y SUSTENTABILIDAD	781.917.789
D010	Infraestructura para todos, medio ambiente y sustentabilidad-Programa Sectorial de Medio Ambiente y Cambio Climático.	11.602.969
D011	Infraestructura para todos, medio ambiente y sustentabilidad-Programa Sectorial de Infraestructura Urbana, Eléctrica y Telecomunicaciones.	608.497.550
D012	Infraestructura para todos, medio ambiente y sustentabilidad-Programa Sectorial de Comunicaciones, Transportes y Movilidad.	94.218.946
D023	Infraestructura para todos, medio ambiente y sustentabilidad-Plan Hídrico Estatal.	51.190.182
D033	Infraestructura para todos, medio ambiente y sustentabilidad-Programa Estatal de Ordenamiento Territorial.	16.408.142
E	EJE GENERAL: TRANSPARENCIA Y RENDICIÓN DE CUENTAS	7.738.747.915
E004	Transparencia y rendición de cuentas-Programa Sectorial de Desarrollo Social y Energía.	3.106.079
E034	Transparencia y rendición de cuentas-Programa Estatal Anticorrupción y Participación Ciudadana.	66.039.076
E035	Transparencia y rendición de cuentas-Programa Estatal de Transparencia.	641.640.568
E036	Transparencia y rendición de cuentas-Programa Estatal de Rendición de Cuentas.	7.027.962.192
TOTAL		23.897.107.720

8.III Vinculación de las Oficinas con el PED

CLAVE	DESCRIPCIÓN	MONTO
A	EJE GENERAL: BIENESTAR E INCLUSIÓN	12.748.934.603
A001	Bienestar e inclusión-Programa Sectorial de Salud.	2.084.956.335
0157	Servicios de Salud Transferida	890.936.938
0158	Gasto Operativo Salud Transferida	583.201.889

0160	Fortalecimiento a la Atención Médica	6.650.000
0162	FASS C Riesgos Sanitarios	6.219.820
0164	Reducción en el Uso de Sustancias Adictivas	3.311.826
0165	INSABI Cuota Social Federal	192.544.488
0166	Gasto de Inversión Salud Transferida	2.089.773
0167	AFASPE Almacenes (Insumos)	18.865.568
0168	Administración de los Servicios de Salud	251.668.721
0169	INSABI Aportación Estatal	123.829.068
0241	Comisión de Conciliación y Arbitraje Médico	5.638.244
A002	Bienestar e Inclusión-Programa Sectorial de Educación.	9.719.822.159
0129	Educación Transferida	5.690.474.001
0130	Educación Básica	1.668.136.105
0131	Enseñanza Media Superior	829.211.971
0132	Instituciones de Educación Superior	316.412.725
0133	Sistema Educativo Estatal	4.814.563
0134	Escuela Normal Superior	36.954.705
0135	Universidad Autónoma de Baja California Sur	615.015.057
0136	CONALEP	44.890.110
0137	Instituto de Educación para los Adultos	45.717.291
0138	COBACH	125.295.922
0139	CECYTE	160.076.773

0140	ESCUFI	11.108.657
0170	Oficina del Director	32.544.434
0243	ISIFE	339.169.845
A003	Bienestar e Inclusión-Programa Sectorial de Cultura Física y Deporte.	155.432.106
0194	Dirección General	155.432.106
A004	Bienestar e Inclusión-Programa Sectorial de Desarrollo Social y Energía.	65.561.533
0326	Oficina del Subsecretario de Bienestar y Desarrollo Social	50.773.248
0327	Dirección de Planeación, Evaluación y Desarrollo Regional	2.535.133
0328	Dirección de Desarrollo Comunitario y Participación Social	2.299.275
0329	Dirección de Desarrollo Social y Humano	6.591.804
0330	Coordinación General de la Unidad de Apoyo Administrativo e Informática	3.362.073
A013	Bienestar e Inclusión-Programa Estatal de Bienestar Social para las Familias (SEDIF).	294.546.880
0204	Dirección General del Sistema para el Desarrollo Integral de la Familia	294.546.880
A015	Bienestar e Inclusión-Programa Estatal de Inclusión Social.	69.565.580
0244	Instituto Sudcaliforniano para la Inclusión de Personas con Discapacidad	69.565.580
A017	Bienestar e Inclusión-Programa Estatal de Igualdad de Género.	42.395.142
0232	Dirección General	42.395.142
A020	Bienestar e Inclusión-Programa Estatal de Juventud.	11.289.949
0233	Coordinación Administrativa del Instituto Sudcaliforniano de la Juventud	11.289.949
A021	Bienestar e Inclusión-Programa Estatal de Cultura y Arte.	146.229.326
0176	Dirección General del ISC	135.849.127

0189	Teatro de la Ciudad	1.467.500
0202	Dirección General del Museo	8.912.699
A022	Bienestar e Inclusión-Programa Estatal de Vivienda Digna.	109.750.515
0222	Dirección del Instituto	105.648.010
0223	Desarrollo Técnico	862.992
0224	Administración	3.239.513
A023	Bienestar e Inclusión-Plan Hídrico Estatal.	49.385.078
0226	Coordinación Técnica	48.657.378
0228	Departamento de Cultura del Agua	727.700
B	EJE GENERAL: POLÍTICA DE PAZ Y SEGURIDAD	2.159.475.163
B001	Política de paz y seguridad-Programa Sectorial de Salud.	12.125.000
0238	Oficina de la Dirección de Atención a Víctimas del Delito	12.125.000
B014	Política de paz y seguridad-Programa Estatal ¿Tu Bienestar nos UNE?.	94.861.863
0020	Oficina del Secretario General de Gobierno	14.127.543
0021	Unidad de Apoyo Administrativo e Informática	20.081.843
0022	Archivo General del Estado	5.333.927
0023	Oficina del Subsecretario General de Gobierno	3.853.701
0024	Oficina del Coordinador de Enlace Gubernamental	2.348.728
0026	Oficina del Subsrio. de la Consejería Jurídica	3.693.087
0027	Unidad de Asesores Jurídicos	34.823
0028	Unidad de Apoyo Administrativo e Informática de la Subsría. de la Consejería Jurídica	4.821.608

0030	Coordinación Penal	7.137.514
0031	Coordinación Civil	2.197.587
0032	Coordinación de la Procuraduría de Justicia en el Estado	1.308.677
0033	Archivo y Notarias	10.987.872
0034	Oficina de lo Contencioso	7.325.257
0035	Coordinación Jurídica de Asuntos Laborales	1.669.276
0036	Coordinación Jurídica de Amparos y Administrativos	419.275
0037	Asesoría Jurídica	317.062
0038	Proyectos Legislativos	2.620.388
0040	Subsría. de Enlace Legislativo	6.583.695
B016	Política de paz y seguridad-Programa Estatal de Alerta de Violencia de Género contra las Mujeres, Búsqueda de Personas y Trata de Personas.	23.860.154
0155	Subprocuraduría de Atención a Víctimas de Delito contra la Libertad Sexual y la Familia	19.135.464
0239	Oficina de la Comisión para Erradicar la Trata de Personas en el Edo. de B.C.S.	4.724.690
B018	Política de paz y seguridad-Programa Estatal de Protección de los Derechos de Niñas, Niños y Adolescentes.	7.780.760
0144	Subdirección de Atención a Delitos de Alto Impacto	3.034.043
0237	Oficina de la Secretaría del Sistema Estatal de Protección Integral de Niños, Niñas y Adolescentes (SIPINA)	4.746.717
B019	Política de paz y seguridad-Programa Estatal de Respeto a los Derechos Humanos.	55.655.744
0235	Comisión Estatal de Búsqueda de Personas	15.768.673
0236	Oficina de Implementación y Equipamiento de la CEBP	26.702.788
0247	Comisión de Derechos Humanos	13.184.283
B024	Política de paz y seguridad-Programa Estatal de Seguridad Ciudadana.	918.902.277

0262	Oficina del Subsecretario de Seguridad Pública	97.427.995
0263	Unidad de Apoyo Administrativo y Financiero de la Subsecretaría de Seguridad Pública	348.455.234
0264	Centro de Control, Comando, Comunicación y Cómputo (C-4)	16.209.664
0265	Centro Estatal de Control y Confianza (C-3)	20.436.900
0266	Centro Estatal de Prevención del Delito con Participación Ciudadana	2.968.181
0267	Dirección de Seguridad Privada	2.235.546
0268	Policía Estatal Preventiva	139.122.879
0269	Dirección de Tecnologías de Apoyo de Seguridad Pública	2.184.248
0270	Unidad de Control y Registro de Armas de Fuego y Municiones	1.368.950
0271	Coordinación de Programas Federales	1.359.983
0272	Registro Público Vehicular (REPUVE)	5.319.506
0273	Sistema Nacional de Información sobre Seguridad Pública (SNISP)	7.632.901
0274	Seguimiento y Evaluación de Programas Federales	3.756.405
0275	Dirección General	13.418.821
0276	Centro de Internamiento y Tratamiento Externo para Adolescentes (CITA)	18.719.260
0277	Patronato de la Reinserción Social	1.918.792
0278	CERESO La Paz	74.823.765
0279	CERESO Cd. Constitución	28.178.034
0280	CERESO Santa Rosalía	23.952.530
0281	Dirección de Ejecución y Seguridad de Medidas de Tratamiento para Adolescentes	7.999.473
0282	CERESO Loreto	1.170.387

0283	CERESO San Jose del Cabo	57.802.539
0284	Academia Estatal de Seguridad Pública	16.062.041
0285	Sistema de Justicia Penal	26.378.243
B025	Política de paz y seguridad-Programa Estatal de Procuración de Justicia (incluye Justicia Laboral).	1.037.248.081
0019	Presidencia del H. Tribunal de Justicia	479.306.500
0025	Tribunal de Conciliación y Arbitraje para los Trabajadores al Servicio de los Poderes del Estado y Municipios	10.422.201
0029	Oficina de la Dirección General de la Defensoría Pública La Paz	37.804.201
0041	Srta. Ejecutiva de la Comisión Implementadora del Sistema de Justicia Penal	8.320.781
0142	Despacho del Procurador	43.609.812
0143	Oficialía Mayor	8.564.112
0145	Agencia Estatal de Investigación Criminal	25.444.181
0146	Dirección de Servicios Periciales	49.264.762
0147	Subprocuraduría Regional de Procedimientos Penales Zona Centro	84.410
0148	Agencia del Ministerio Público de Averiguaciones Previas	11.438.381
0150	Agencia del Ministerio Público de Control de Procesos	400.379
0151	Subprocuraduría Regional de la Zona Sur	335.580
0152	Agencia del Ministerio Público Zona Sur	9.536.183
0153	Oficina del Subprocurador Zona Norte	13.703
0154	Subprocuraduría Regional de la Zona Norte	7.123.254
0156	Sistema de Justicia Penal	229.522.034
0240	Centro de Conciliación Laboral	56.957.919

0246	Tribunal Estatal Electoral	17.000.000
0317	Dirección de Inspección Laboral y Seguridad e Higiene	3.560.909
0318	Procuraduría de la Defensa del Trabajo	8.351.237
0319	Junta Local de Conciliación y Arbitraje	15.914.431
0320	Junta Especial de Conciliación y Arbitraje en Cabo San Lucas	5.453.584
0321	Junta Especial de Conciliación y Arbitraje en San Jose del Cabo	2.747.402
0322	Junta Especial de Conciliación y Arbitraje en Comondú	2.312.715
0323	Junta Especial de Conciliación y Arbitraje en Mulegé	1.665.078
0324	Junta Especial de Conciliación y Arbitraje en Loreto	2.094.332
B026	Política de paz y seguridad-Programa Estatal de Protección Civil.	9.041.284
0039	Subsía. de Protección Civil	9.041.284
C	EJE GENERAL: REACTIVACIÓN ECONÓMICA Y EMPLEO INCLUYENTE	468.032.250
C005	Reactivación económica y empleo Incluyente-Programa Sectorial de Turismo.	147.768.537
0252	Oficina del Secretario de Turismo y Economía	22.681.272
0254	Subsecretaría de Turismo	2.050.179
0255	Capacitación Y Cultura Turística	3.157.780
0256	Promoción Turística	117.274.847
0257	Planeación Turística	2.604.459
C006	Reactivación económica y empleo Incluyente-Programa Sectorial de Agricultura y Ganadería.	20.855.849
0301	Oficina del Subsecretario de Desarrollo Agropecuario	8.414.755
0304	Dirección de Desarrollo Ganadero	7.727.141

0305	Oficina del Coordinador de CEPROVEG y Centro Caprino cd. Constitución	770.327
0306	Centro de Propagación Vegetación	3.214.114
0307	Centro Caprino cd. Constitución	729.512
C007	Reactivación económica y empleo Incluyente-Programa Sectorial de Desarrollo Forestal Sostenible.	2.322.198
0126	Dirección de Fomento Forestal	2.322.198
C008	Reactivación económica y empleo Incluyente-Programa Sectorial de Pesca y Acuicultura.	35.868.175
0308	Oficina del Subsecretario de Pesca y Acuicultura	21.576.247
0309	Dirección de Infraestructura y Flota Pesquera	179.930
0310	Dirección de Promoción y Desarrollo Acuícola	4.596.200
0311	Dirección de Estudios y Proyectos	2.569.725
0312	Dirección de Ordenamiento Pesquero	6.946.073
C009	Reactivación económica y empleo Incluyente-Programa Sectorial de Empleo, Capacitación y Vinculación Laboral.	66.005.201
0313	Oficina del Secretario del Trabajo, Bienestar y Desarrollo Social	11.269.196
0315	Dirección de Apoyo Administrativo e Informativo	6.949.369
0316	Dirección General del Servicio Nacional del Empleo	23.990.068
0325	ICATE BCS	23.796.568
C027	Reactivación económica y empleo Incluyente-Programa Estatal de Sanidad e Inocuidad.	67.245.016
0302	Dirección de Desarrollo Agrícola	67.245.016
C028	Reactivación económica y empleo Incluyente-Programa Estatal de Impulso a la Economía.	114.619.305
0258	Oficina del Subsecretario de Economía	4.001.464
0259	Dirección de Desarrollo Económico	7.839.598

0260	Dirección de Regulación de Agentes Inmobiliarios	3.045.220
0261	Dirección de Informática y Estadística	1.606.994
0293	Oficina del Secretario de Pesca, Acuicultura y Desarrollo Agropecuario	8.936.767
0294	Fondo para la Protección de los Recursos Marinos (FONMAR)	67.457.776
0296	Unidad de Revisión y Supervisión Interna	480.286
0297	Unidad de Asesores	2.963.277
0298	Unidad de Enlace y Promoción	982.012
0299	Coordinación de Sanidad e Inocuidad Alimentaria	4.037.857
0300	Unidad de Coordinación, Administrativa, Financiera e Informática	13.268.054
C029	Reactivación económica y empleo Incluyente-Programa Estatal de Promoción de la Inversión.	8.988.444
0258	Oficina del Subsecretario de Economía	5.953.805
0259	Dirección de Desarrollo Económico	3.034.639
C030	Reactivación económica y empleo Incluyente-Programa Estatal de Mejora Regulatoria.	683.003
0008	Dirección de Transparencia y Mejora Regulatoria	683.003
C031	Reactivación económica y empleo Incluyente-Programa Estatal de Mercado Interno.	976.522
0295	Unidad de Apoyo y Servicios a la Comercialización	433.156
0296	Unidad de Revisión y Supervisión Interna	543.366
C032	Reactivación económica y empleo Incluyente-Programa Estatal de Ciencia y Tecnología.	2.700.000
0242	Consejo Sudcaliforniano de Ciencia y Tecnología (COSCYT)	2.700.000
D	EJE GENERAL: INFRAESTRUCTURA PARA TODOS, MEDIO AMBIENTE Y SUSTENTABILIDAD	781.917.789
D010	Infraestructura para todos, medio ambiente y sustentabilidad-Programa Sectorial de Medio Ambiente y Cambio Climático.	11.602.969

0125	Dirección de Gestión	4.116.443
0127	Oficina del Subsrio. de Sustentabilidad	5.449.283
0128	Dirección de Vinculación	2.037.243
D011	Infraestructura para todos, medio ambiente y sustentabilidad-Programa Sectorial de Infraestructura Urbana, Eléctrica y Telecomunicaciones.	608.497.550
0112	Oficina del Srio. de Planeación Urbana, Infraest. y Movilidad	7.168.570
0113	Subsecretaría de Infraestructura y Obras Públicas	12.366.296
0114	Dirección de Administración e Informática	6.956.222
0116	Dirección de Obras Públicas	13.208.399
0117	Dirección de Precios Unitarios y Concurso de Obra	3.232.755
0119	Departamento de Mantenimiento y Conservación	9.498.136
0120	Oficina del Director General de Infraestructura	2.586.179
0121	Dirección de Maquinaria Pesada y Pavimentación	521.634.194
0123	Dirección de Energía Eléctrica Sustentable	1.267.096
0192	Dirección General del Inst. Estatal de Radio y Televisión	30.579.703
D012	Infraestructura para todos, medio ambiente y sustentabilidad-Programa Sectorial de Comunicaciones, Transportes y Movilidad.	94.218.946
0115	Unidad de Movilidad	14.421.662
0118	Departamento de Programación Construcción y Supervisión	4.797.284
0221	Obras e Inversiones por Convenio	75.000.000
D023	Infraestructura para todos, medio ambiente y sustentabilidad-Plan Hídrico Estatal.	51.190.182
0225	Dirección General del C.E.A.	50.725.707
0303	Coordinación de Sanidad e Inocuidad Alimentaria	464.475

D033	Infraestructura para todos, medio ambiente y sustentabilidad-Programa Estatal de Ordenamiento Territorial.	16.408.142
0122	Oficina del Director General de Planeación	5.322.978
0124	Dirección de Patrimonio Inmobiliario y Reg. de la Tenencia de la Tierra	10.435.164
0126	Dirección de Fomento Forestal	650.000
E	EJE GENERAL: TRANSPARENCIA Y RENDICIÓN DE CUENTAS	7.738.747.915
E004	Transparencia y rendición de cuentas-Programa Sectorial de Desarrollo Social y Energía.	3.106.079
0013	Dirección de Planeación y Evaluación	2.603.289
0014	Enlace Sectorial COPLADEBCS	502.790
E034	Transparencia y rendición de cuentas-Programa Estatal Anticorrupción y Participación Ciudadana.	66.039.076
0245	Secretaría Ejecutiva del Sistema Estatal Anticorrupción	12.702.035
0250	Tribunal de Justicia Administrativa	14.977.365
0286	Oficina del Contralor General	3.359.418
0287	Dirección Administrativa	8.913.498
0288	Dirección Jurídica	6.308.922
0289	Dirección de Auditoría Gubernamental	4.733.980
0290	Coordinación Anticorrupción	4.693.493
0291	Dirección de Seguimiento Programas Federales	3.524.306
0292	Dirección de Control de Obras	6.826.059
E035	Transparencia y rendición de cuentas-Programa Estatal de Transparencia.	641.640.568
0001	H. Congreso del Estado de Baja California Sur	259.514.475
0002	Jefe de la Oficina del Ejecutivo	10.171.049

0003	Dirección General de Eventos de la Oficina del Ejecutivo	7.689.719
0004	Coordinación Administrativa	6.519.179
0005	Dirección General de Apoyo Técnico y Programas Especiales	1.458.817
0009	Coordinación de Asesores	366.580
0010	Oficina del Ejecutivo	7.568.265
0011	Dirección de Relaciones Públicas	524.566
0012	Dirección de Acción Cívica y Social	25.040
0013	Dirección de Planeación y Evaluación	538.291
0014	Enlace Sectorial COPLADEBCS	1.609.679
0015	Unidad de Comunicación Social	47.759.245
0016	Dirección de Medios	3.798.052
0017	Dirección de Comunicación Digital	1.266.390
0018	Dirección de Relaciones Públicas	587.593
0248	Asuntos Electorales	244.815.906
0249	Instituto Estatal de Transparencia	13.177.722
0251	Auditoría Superior del Estado (ASE)	34.250.000
E036	Transparencia y rendición de cuentas-Programa Estatal de Rendición de Cuentas.	7.027.962.192
0042	Unidad de Evaluación del Desempeño	664.823
0043	Tesorería General	3.600.359
0044	Oficina del Secretario de Finanzas y Administración	10.200.880
0045	Coordinación de Atención y Seguimiento a Auditorías	6.109.228

0046	Coordinación de Enlace Administrativo	17.072.030
0047	Oficina del Subsecretario de Finanzas	143.535.833
0048	Fondo Social para el Desarrollo de BCS (FOSDEBCS)	6.474.000
0049	Dirección General de Ingresos	84.481.611
0050	Ingreso Local	8.241.857
0051	Ingreso Foraneo	41.444.626
0052	Regulación Vehicular Municipio de La Paz	17.419.504
0053	Regulación Vehicular Municipio de Comondú	22.474.440
0054	Regulación Vehicular Municipio de Mulegé	5.107.702
0055	Regulación Vehicular Municipio de Los Cabos	13.741.780
0056	Regulación Vehicular Municipio de Loreto	1.758.509
0057	Dirección de Auditoría Fiscal	37.061.092
0058	Revisiones e Inspecciones	9.233.925
0059	Coordinación de Egresos	3.456.474
0060	Coordinación de Política Presupuestal	570.042
0061	Dirección de Política y Control Presupuestario	10.761.484
0062	Unidad de Inversiones	1.304.118
0063	Coordinación de Política de Inversiones	466.644
0064	Coordinación Técnica de Proyectos	466.644
0065	Dirección de Contabilidad	16.333.064
0066	Oficina del Director de Vinculación con Entidades Públicas y Privadas	5.739.656

0067	Procuraduría Fiscal	9.273.523
0068	Dirección de Informática	44.855.655
0069	Análisis y Desarrollo de Sistemas	2.266.155
0070	Administración	934.769
0071	Soporte Técnico, Redes y Telefonía	3.500.691
0072	Programa de Sistematización	5.279.860
0073	Oficina del Director de Fiscalización Aduanera	9.002.504
0074	Auditorías, Verificaciones y Resoluciones en Comercio Exterior	5.708
0075	Servicios Generales	140.846.241
0076	Subsidios Diversos	431.033.758
0077	Deuda Pública	302.406.812
0078	Dirección de Control de Créditos y Cobranzas Coactivas	8.321.121
0079	Dirección Estatal del Registro Civil	18.863.641
0080	Registro Civil Municipio La Paz	17.908.860
0081	Registro Civil Municipio Comondú	6.660.661
0082	Registro Civil Municipio Mulegé	6.265.875
0083	Registro Civil Municipio Los Cabos	4.435.892
0084	Registro Civil Municipio Loreto	1.594.498
0085	Dirección General del Registro Público de la Propiedad y del Comercio	7.775.883
0086	Reg. Público de la Propiedad y del Comercio Municipio La Paz	12.586.829
0087	Reg. Público de la Propiedad y del Comercio Municipio Comondú	4.617.575

0088	Reg. Público de la Propiedad y del Comercio Municipio Mulegé	3.135.604
0089	Reg. Público de la Propiedad y del Comercio Municipio Los Cabos	11.084.596
0090	Reg. Público de la Propiedad y del Comercio Municipio Loreto	2.858.062
0091	Oficina del Subsecretario de Administración	51.723.355
0092	Coordinación de Apoyo Administrativo	20.947.511
0093	Área de Apoyo Técnico	1.517.306
0094	Representación del Gob. del Estado en la Cd. de México	442.714
0095	Coordinación de Mantenimiento y Conservación	22.739.181
0096	Unidad de Eventos Especiales	10.582.242
0097	Departamento de Personal	6.656.538
0098	Departamento de Prestaciones Económicas y Sociales	5.318.083
0099	Departamento de Nóminas	3.782.497
0100	Departamento de Valoración y Aplicación de la Normatividad	4.629.810
0101	Administración de Servicios Generales	23.973.948
0102	Dirección General de Recursos Humanos	189.877.681
0103	Departamento de Capacitación	6.091.011
0104	Estancia de Desarrollo Integral Infantil (EDII) Luz Davis de Mendoza	11.056.883
0105	Dirección de Servicios Generales e Inventarios	16.864.131
0106	Archivo de Secretaría de Finanzas y Administración	1.932.097
0107	Talleres Gráficos	3.097.466
0108	Talleres Generales de Gobierno	3.169.697

0109	Oficialía de Partes	382.883
0110	Dirección General de Recursos Materiales	33.301.799
0111	Dirección General de Servicios Aéreos	10.496.735
0253	Coordinación de Administración	5.589.866
0331	Participaciones y Subsidios al Municipio de La Paz	1.289.643.977
0332	Participaciones y Subsidios al Municipio de Comondú	517.837.045
0333	Participaciones y Subsidios al Municipio de Mulegé	478.904.825
0334	Participaciones y Subsidios al Municipio de Los Cabos	2.423.454.798
0335	Participaciones y Subsidios al Municipio de Loreto	360.713.015
TOTAL		23.897.107.720

ANEXO I-7 PROGRAMAS SECTORIALES Y ESTATALES

NÚMERO	DESCRIPCIÓN	MONTO
PROGRAMAS SECTORIALES:		13.028.142.637
001	Programa Sectorial de Salud.	2.097.081.335
002	Programa Sectorial de Educación.	9.719.822.159
003	Programa Sectorial de Cultura Física y Deporte.	155.432.106
004	Programa Sectorial de Desarrollo Social y Energía.	66.667.612
005	Programa Sectorial de Turismo.	147.768.537
006	Programa Sectorial de Agricultura y Ganadería.	20.855.849
007	Programa Sectorial de Desarrollo Forestal Sostenible.	2.322.198
008	Programa Sectorial de Pesca y Acuicultura.	35.868.175
009	Programa Sectorial de Empleo, Capacitación y Vinculación Laboral.	66.005.201
010	Programa Sectorial de Medio Ambiente y Cambio Climático	11.602.969
011	Programa Sectorial de Infraestructura Urbana, Eléctrica y Telecomunicaciones	608.497.550
012	Programa Sectorial de Comunicaciones, Transportes y Movilidad	94.218.946
PROGRAMAS ESTATALES:		10.868.965.083
013	Programa Estatal de Bienestar Social para las Familias (SEDIF).	294.546.880
014	Programa Estatal "Tu Bienestar nos UNE".	94.861.863
015	Programa Estatal de Inclusión Social.	69.565.580
016	Programa Estatal de Alerta de Violencia de Género contra las Mujeres, Búsqueda de Personas y Trata de Personas.	23.860.154
017	Programa Estatal de Igualdad de Género.	42.395.142
018	Programa Estatal de Protección de los Derechos de Niñas, Niños y Adolescentes.	7.780.760
019	Programa Estatal de Respeto a los Derechos Humanos.	55.655.744
020	Programa Estatal de Juventud	11.289.949
021	Programa Estatal de Cultura y Arte.	146.229.326
022	Programa Estatal de Vivienda Digna.	109.750.615
023	Plan Hídrico Estatal.	100.575.260
024	Programa Estatal de Seguridad Ciudadana.	918.902.277
025	Programa Estatal de Procuración de Justicia (incluye Justicia Laboral).	1.037.248.081
026	Programa Estatal de Protección Civil.	9.041.284
027	Programa Estatal de Sanidad e Inocuidad.	67.245.016
028	Programa Estatal de Impulso a la Economía.	114.619.305
029	Programa Estatal de Promoción de la Inversión.	8.988.444
030	Programa Estatal de Mejora Regulatoria.	683.003
031	Programa Estatal de Mercado Interno.	976.522
032	Programa Estatal de Ciencia y Tecnología.	2.700.000
033	Programa Estatal de Ordenamiento Territorial.	16.408.142
034	Programa Estatal Anticorrupción y Participación Ciudadana.	66.039.076
035	Programa Estatal de Transparencia.	641.640.568
036	Programa Estatal de Rendición de Cuentas.	7.027.962.192
TOTAL		23.897.107.720

OFICINA DEL EJECUTIVO
Presupuesto de Egresos 2024

Indicadores de la Matriz de Indicadores para Resultados

DATOS DEL PROGRAMA		
Programa:	035	Objetivo estratégico de la Dependencia
Subprograma:	035	
Unidad responsable:	00201 Oficina del Ejecutivo	0002 Jefe de la Oficina del Ejecutivo
Ramo:	00200 OFICINA DEL EJECUTIVO	
Ramo:	00200	
Planeación y Evaluación de las Políticas Públicas		
Programa Derivado del P.E.D. 2021-2027	Programa Derivado del P.E.D. 2021-2027	
Eje Rector:	Transparencia y rendición de cuentas	Misión:
Descripción:	Programa Estatal de Transparencia.	
Función:	13-COORDINACION DE LA POLITICA DE GOBIERNO	Subfunción: 131-PRESIDENCIA/GOBERNATURA
Clasificación Funcional	Fuente de Financiamiento	
Indicador	Indicadores	Medios de Verificación
MIR	Resumen Narrativo	
	Contribuir al fortalecimiento de la Jefatura de la Oficina del Ejecutivo en apoyo al Gobernador, mediante la integración, seguimiento, y evaluación permanente de las políticas públicas, de acuerdo al PED. a través de asesorías, apoyo técnico, transparencia, difusión y control de los recursos públicos.	1. Sistema Estatal de Indicadores de Baja California Sur. 2. Informe de Gobierno. 3. Informes y reportes de evaluación.
FIN		
	La Jefatura de la Oficina del Ejecutivo, cuenta con servidores públicos comprometidos al desempeño y cumplimiento puntual de metas y objetivos en materia de políticas públicas, establecidas en el PED 2021-2027.	1. Sistema Estatal de Indicadores de Baja California Sur. 2. Informe de Gobierno.
PROPOSITO		
	C.1.-Leyes y Normas actualizadas C.2.- Programas de capacitación permanente a los servidores públicos en temas de transparencia. C.3.- Promoción y difusión de programas y proyectos establecidos en el PED y acciones transversales con equidad de género.	1. Leyes y Normas aprobadas por Consejería Jurídica y Boletines. 2. Registro de capacitaciones realizadas a servidores públicos. 3. Medios escritos, radio, web, rotulaciones, trípticos.
COMPONENTES (RESUMEN O DESCRIPCIÓN DE ACTIVIDADES)	A.C.1. Actualizar el marco jurídico para la adecuación a las necesidades actuales de las políticas públicas. A.C.2.- Realización de reuniones, talleres, cursos de capacitación en materia de transparencia. A.C.3.- Programas de difusión de actividades y Programas gubernamentales.	1. Leyes y Normas aprobadas por Consejería Jurídica y Boletines. 2. Registro de reuniones, talleres, cursos realizados. 3. Medios, escritos, radio, web, rotulaciones, trípticos.
ACTIVIDADES		
		1. Que los entes públicos las actualicen y las ejecuten. 2. Que los servidores públicos interesados se capaciten. 3. Que exista interés de población objetivo para el beneficio de los programas y actividades gubernamentales.

CONSEJO DE LA JUDICATURA EN EL EDO DE BCS

Presupuesto de Egresos 2024

Indicadores de la Matriz de Indicadores para Resultados

PROGRAMA		DATOS DEL PROGRAMA		CONSEJO DE LA JUDICATURA EN EL EDO DE BCS		CONSEJO DE LA JUDICATURA EN EL EDO DE BCS		Presidencia del B. Tribunal de Justicia	
Programa	Subprograma	Ramo	Unidad responsable	Programa Derivado del P.E.D. 2021-2027	Programa	Objetivo estratégico de la Dependencia	Indicador	Medio de Verificación	Descripción
E025	Impartición de Justicia y Solución de Controversia	00300	CONSEJO DE LA JUDICATURA EN EL EDO DE BCS	Programa Derivado del P.E.D. 2021-2027	00301	Consejo de la Judicatura en el Estado de B.C.S.	0019	Presidencia del B. Tribunal de Justicia	Objetivo estratégico de la Dependencia
<p>Programa Derivado del P.E.D. 2021-2027</p> <p>Programa: 025</p> <p>BRINDAR A LA SOCIEDAD SUDCALIFORNIANA UN SERVICIO PÚBLICO DE CALIDAD,</p>									
<p>Clasificación Funcional</p> <p>Función: 12-JUSTICIA</p> <p>Subfunción: 121-MINISTRACION DE JUSTICIA</p> <p>Fuente de Financiamiento</p>									
MED	Impartición de Justicia y Solución de Controversia	Contribuir a generar certeza jurídica para la sociedad mediante la prestación del servicio de impartición de justicia y solución de controversias, así como a medios alternativos de solución de conflictos, con calidad y oportunidad.	Asertividad en resoluciones	Base de datos centralizada, actualizada mensualmente y administrada por el Poder Judicial del Estado de Baja California Sur	Medios de Verificación	El ciudadano identifica plenamente a las autoridades judiciales y su función. El marco normativo del país es adecuado como forma a las necesidades sociales. Existe certidumbre sobre el estado de derecho por parte de la ciudadanía.			
ELI	La ciudadanía recibe el servicio de impartición de justicia y solución de controversias, así como el servicio de mediación y conciliación, con calidad y oportunidad, bajo el principio de imparcialidad.	Pasa de sentencia	Porcentaje de resoluciones emitidas conforme a los plazos legales en el sistema de justicia tradicional	Base de datos centralizada, actualizada mensualmente y administrada por el Poder Judicial del Estado de Baja California Sur	Medios de Verificación	El justiciable somete ante los órganos del Poder Judicial los litigios o controversias que le afectan en su esfera jurídica. El país mantiene condiciones económicas y sociales estables para la sana convivencia. Existe colaboración entre los órganos de gobierno			
TRAFUN	Sistemas existentes de impartición de justicia fortalecidos. Servicio de impartición de justicia oportuno y con apego a los derechos fundamentales prestado por los órganos jurisdiccionales de SEGUNDA INSTANCIA. Servicio de impartición de justicia oportuno y con apego a los derechos fundamentales prestado por los órganos jurisdiccionales del SISTEMA DE JUSTICIA TRADICIONAL. Servicio de impartición de justicia oportuno y con apego a los derechos fundamentales prestado por los órganos jurisdiccionales de segunda instancia (civil y penal)	Mejoras de fortalecimiento cumplidas	Porcentaje de resoluciones emitidas conforme a los plazos legales en el sistema de justicia tradicional	Avance de programas y proyección de inversión actualizado trimestralmente, y administrado por el Poder Judicial del Estado de Baja California Sur	Medios de Verificación	Los conflictos sociales (penal) y desamarrados entre particulares (civil) presentan una demanda de servicio estable. Las partes contribuyen a la celeridad del proceso mediante una conducta procesal diligente.			
ACTIVIDADES	Resolución de controversias en primera instancia de partido (civil, mercantil, familiar y penal) Atención de audiencias y resolución de controversias (oral penal)	Informe anual de labores realizado	Porcentaje de resoluciones emitidas oportunamente	Base de datos centralizada, actualizada mensualmente y administrada por el Poder Judicial del Estado de Baja California Sur	Medios de Verificación	Los conflictos sociales (penal) y desamarrados entre particulares (civil) presentan una demanda de servicio estable. Las partes contribuyen a la celeridad del proceso mediante una conducta procesal diligente.			

SGG.-SUBSECRETARIA GENERAL DE GOBIERNO

Presupuesto de Egresos 2024

Indicadores de la Matriz de Indicadores para Resultados

DATOS DEL PROGRAMA		Oficina: 0040		Subsecretaría de Enlace Legislativo y Municipal		Subsistema de Enlace Legislativo		
Programa	Subprograma	Ramo	Unidad responsable	Subsecretaría de Enlace Legislativo y Municipal	Oficina: 0040	Subsistema de Enlace Legislativo	Objetivo estratégico de la Dependencia	
Programa Derivado del P.E.D. 2021-2027								
Programa: 014								
Misión:								
Clasificación Funcional								
Subfunción: 185-OTROS								
Fuente de Financiamiento								
MIR	Resumen Narrativo		Indicadores		Medios de Verificación			Suprativo
FIN	Elaborar los dictámenes, opiniones y consultas que le solicite el Secretario General de Gobierno o directamente el Gobernador del Estado		Seguimiento		Reportes de Evaluación			Disposición y respuesta favorable al cumplimiento de las políticas públicas.
ACTIVIDADES	Establecer y desarrollar vínculos políticos institucionales con el Congreso del Estado, sus órganos y con los grupos parlamentarios que lo integran, con el propósito de impulsar iniciativas y proyectos legislativos que correspondan al interés del Poder Ejecutivo. Establecer, desarrollar y poner en operación un sistema de información legislativa, que permita agilizar, en el marco de los procesos legislativos, las relaciones institucionales del Poder Ejecutivo con el Congreso del Estado.		DOCUMENTOS		Informes y reportes de evaluación impresos. Documentos impresos, consultas en página web y archivos electrónicos. Documentos impresos, consultas en página web y archivos electrónicos.			Actualización de la normatividad aplicable y cumplimiento al 100% de los compromisos establecidos.
ACTIVIDADES	EVALUACIONES DOCUMENTOS		Informes y Reportes.		Documentos impresos, consultas en página web y archivos electrónicos.			Contar con información oportuna y confiable de las dependencias responsables de la instrumentación y seguimiento de los compromisos y los Programas y un Sistema de seguimiento eficiente que permita el procesamiento de la información.
ACTIVIDADES	EVALUACIONES DOCUMENTOS		Folletos Informes y Documentos Recibidos. Documentos editados e impresos. Informes y Reportes. Informes y Reportes.		Reuniones de Seguimiento y Periódicas			Disponer de información oportuna, recursos humanos materiales, equipo de cómputo suficiente y un Sistema de operación de manera eficiente de información oportuna, recursos humanos, materiales, equipo de cómputo suficiente y un Sistema que opere de manera eficiente.
ACTIVIDADES	EVALUACIONES DOCUMENTOS		Folletos Informes y Documentos Recibidos. Documentos editados e impresos. Informes y Reportes. Informes y Reportes.		Reuniones de Seguimiento y Periódicas			Disponer de información oportuna, recursos humanos, materiales, equipo de cómputo suficiente y un Sistema que opere de manera eficiente.

SGG.-SUBSECRETARIA GENERAL DE GOBIERNO
Presupuesto de Egresos 2024

Indicadores de la Matriz de Indicadores para Resultados

DATOS DEL PROGRAMA		Tribunal de Conciliación y Arbitraje para los Trabajadores		Tribunal de Conciliación y Arbitraje para los Trabajadores		
Programa	Ramo	Unidad responsable	Oficina	Oficina	Oficina	
SGG.-SUBSECRETARIA GENERAL DE GOBIERNO	00400	SGG.-SUBSECRETARIA GENERAL DE GOBIERNO	00419	0025	0025	
Programa Derivado del P.E.D. 2021-2027						
Programa: 025						
Objetivo estratégico de la Dependencia						
IMPARTIR Y PROCURAR JUSTICIA LABORAL BUROCRÁTICA CON APEGO A DERECHO						
Clasificación Funcional						
Fuente de Financiamiento						
Subfunción:						
Fuente de Verificación						
MIR	Personal capacitado, así como herramientas de trabajo con el mejor desempeño de las funciones y el desahogo de las demandas existentes, así mismo la capacitación a los servidores públicos para concretar y finalizar todos y cada uno de los asuntos laborales que se presentan de una forma rápida y expedita.	Indice de calidad y beneficios por medio de las capacitaciones que se otorgan semestralmente a los servidores públicos para dar cumplimiento a las demandas laborales en apego a la Ley para los Trabajadores.	CONTROL DE REGISTRO DE DEMANDAS ATENDIDAS SEMESTRALMENTE			SUBSECTOR
FIN	DAR CUMPLIMIENTO A LA LEY PARA LOS TRABAJADORES AL SERVICIO DE LOS PODERES DEL ESTADO Y MUNICIPIOS DE BAJA CALIFORNIA SUR, PARA LA SOLUCIÓN DE LAS DEMANDAS LABORALES ENTRE SOCIEDAD Y GOBIERNO.	VARIACION PORCENTUAL DE LOS CONFLICTOS SUSCITADOS POR PARTE DE LOS TRABAJADORES Y GOBIERNO Y MUNICIPIOS DEL ESTADO DE B.C.S.	REGISTRO DE DEMANDAS ATENDIDAS DE MANERA SEMESTRAL EN EL TRIBUNAL			LOS SERVIDORES PUBLICOS O EX TRABAJADORES ACUMULAN A PRESENTAR SUS DEMANDAS . CAPACITACION DEL SERVIDOR PUBLICO EN LAS ACCIONES DE MEDIACION Y CONCILIACION, SUCEDIENTES ASIGNACION PRESUPUESTARIA RESPECTIVAS.
PROPOSITO	ASIGNACION PRESUPUESTARIA PARA LA IMPLANTACION DE ACCIONES ADECUADAS PARA OBTENER UN RESULTADO POSITIVO DE LAS ACTIVIDADES QUE SE REALIZAN DENTRO DE LA DEPENDENCIA.	NUMERO DE ACCIONES REALIZADAS SEMESTRALMENTE PARA EL DESAHOGO DE LAS DEMANDAS LABORALES.	SOCIEDAD CON CONOCIMIENTO DE LAS ACCIONES QUE SE IMPLEMENTAN DENTRO DE LA DEPENDENCIA (INFORMACION, MEDIACION Y CONCILIACION) / SOCIEDAD SIN CONCILIACION, LAS ACCIONES IMPLEMENTADAS (INFORMACION, MEDIACION Y CONCILIACION)			CONFIANZA DE LA PARTE DEMANDANTE Y ACTORA EN LOS MECANISMOS DE MEDIACION Y CONCILIACION. ACCIONES ESTABLECIDAS, RESULTADOS POSITIVOS
ACTIVIDADES	CAPACITACION DE LOS SERVIDORES PUBLICOS PARA EL MEJOR DESEMPEÑO DE SUS FUNCIONES. COORDINACION Y COMUNICACION ENTRE SOCIEDAD Y GOBIERNO PARA OBTENER UN RESULTADO JUSTO EN LA ETAPA DE MEDICION Y CONCILIACION EN BASE A LA LEY PARA LOS TRABAJADORES. INFORMACION A LA CIUDADANIA SOBRE SUS DERECHOS LABORALES ANTE UN CONFLICTO LABORAL	CANTIDAD DE ACTIVIDADES Y CAPACITACION PARA PROMOVER EL MEJOR DESEMPEÑO DE LOS SERVIDORES PUBLICOS PARA ASI RESOLVER EL CONFLICTO LABORAL EN LA ETAPA DE MEDIACION Y CONCILIACION EN BASE A LA LEY PARA LOS TRABAJADORES	CONTROL DE REGISTRO DE DEMANDAS (SEMESTRAL) -Y REGISTROS DE CAPACITACIONES			EXISTE SUFICIENTE DISPOSICION DEL PERSONAL PARA TOMAR CURSOS DE CAPACITACION Y PERSONAL ASIGNADO DEL CONOCIMIENTO INSTITUCIONAL

SGG.-SUBSECRETARIA DE LA CONSEJERIA JURIDICA

Presupuesto de Egresos 2024

Indicadores de la Matriz de Indicadores para Resultados

Programa		Ramo		Unidad responsable		Oficina		Objetivo estratégico de la Dependencia	
Programa	Subprograma	Ramo	Subramo	Unidad responsable	Subunidad responsable	Oficina	Suboficina	Oficina	Suboficina
<p>DATOS DEL PROGRAMA</p> <p>Programa Derivado del P.E.D. 2021-2027</p> <p>Programa: 014</p> <p>Misión: "Tu Bienestar nos UNE".</p> <p>Subfunción: 135-ASUNTOS JURIDICOS</p> <p>Fuente de Financiamiento:</p>									
<p>Clasificación Funcional</p> <p>13-COORDINACION DE LA POLITICA DE GOBIERNO</p> <p>Fuente de Financiamiento</p>									
MIR	Resumen Narrativo	Indice de Estado de Derecho	Indicadores	Medios de Verificación	Supuestos				
FDH	Contribuir a consolidar el estado de derecho justo y equitativo en Baja California Sur mediante estabilidad y seguridad en los actos jurídicos en la ciudadanía y la administración pública estatal.	Equipo de Proyecto de Justicia Mundial (WJP por sus siglas en inglés) https://worldjusticeproject.mx	Equipo de Proyecto de Justicia Mundial (WJP por sus siglas en inglés) https://worldjusticeproject.mx	Las condiciones de estabilidad política y social, así como seguridad continúan progresando en el Estado	La ciudadanía participa en el proceso de diagnóstico de los problemas y plantea soluciones factibles en atención a problemas públicos específicos				
PROPOSITO	El estado de Baja California Sur mejora la consolidación de las políticas públicas al cumplir con los principios de constitucionalidad y legalidad, así como una adecuada defensa y representación de los intereses de los ciudadanos y del Gobierno del Estado	Indice de avance de monitores y evaluación			https://www.coneva1.org.mx/Evaluacion/MGE/Paginas/FichaNoRealizara_Evaluacion135826.aspx				
COMPONENTES (Bloque C servicios entregables)	<ul style="list-style-type: none"> - Un marco jurídico adaptado a los tiempos y demandas de los ciudadanos del Estado - Los intereses de la ciudadanía y del Gobierno del Estado y sus dependencias se han defendido oportunamente - La confianza de la sociedad ha aumentado en las acciones emprendidas por el Gobierno del Edo. - La participación ciudadana ha incrementado en los consensos de políticas públicas 	Percepción de afinidad con el Gobierno			Encuesta nacional de calidad e impacto gubernamental realizada por el INEGI				
ACTIVIDADES	<ul style="list-style-type: none"> - Incrementar y mejorar las propuestas o reformas de leyes estructurales que tiene como fin brindar un mejor futuro a la sociedad sudcaliforniana - Proporcionar a la ciudadanía y a las dependencias estatales asesoría y defensa oportuna, pronta y expedita en materia laboral, civil, penal, administrativo y de amparo. - Implementar instrumentos jurídicos que den transparencia y legalidad a las acciones emprendidas por el Gobierno del Estado. 	<ul style="list-style-type: none"> - Solicitudes de asesorías atendidas 			<ul style="list-style-type: none"> - Agenda legislativa del Congreso del Estado - Registro de solicitudes atendidas por la Oficina del Subsecretario Consejero Jurídico 				

SGG.-SUBSECRETARIA DE PROTECCION CIVIL

Presupuesto de Egresos 2024

Indicadores de la Matriz de Indicadores para Resultados

Programa Presupuestario		DATOS DEL PROGRAMA		Subprograma		Objetivo estratégico de la Dependencia	
Código	Descripción	Unidad responsable	Oficina	Código	Descripción	Código	Descripción
002	Protección Civil y Prevención	00400	SGG.-SUBSECRETARIA DE PROTECCION CIVIL	00434	Subsecretaría de Protección Civil	0039	Subaría. de Protección Civil
Programa Derivado del P.E.D. 2021-2027							
Programa: 026							
Misión:							
Descripción: Eje Rector: Política de paz y seguridad							
Clasificación Funcional							
Función: 17-ASUNTOS DE ORDEN PUBLICO Y DE SEGURIDAD							
Subfunción: 172-PROTECCION CIVIL							
Fuente de Financiamiento							
MIB	Recurso Nocturno	Indicadores		Medios de Verificación		Supuestos	
FIN	CONTRIBUIR A LA PROTECCION DEL BIENESTAR Y PATRIMONIO DE LOS SUDCALIFORNIANOS ANTE LAS CONTINGENCIAS SURGIDAS POR DESASTRES NATURALES MEDIANTE LA PROTECCION DE SU SALUD, SEGURIDAD Y PATRIMONIO	INDICE DE PERSONAS ATENDIDAS Y BENEFICIARIAS CON LAS ACCIONES DE LA SUBSECRETARIA DE PROTECCION CIVIL.		REGISTRO ANUAL DE LOS SERVICIOS PRESTADOS Y PERSONAS ATENDIDAS		LAS PERSONAS COMPRENDE LA IMPERANCIA DE LA CULTURA DE PROTECCION CIVIL	
PROPOSITO	LA POBLACION DE B.C.S., PROTEGIDA EN SU SALUD, SEGURIDAD PERSONAL Y PATRIMONIO, ANTE LAS EMERGENCIAS DEBIDO A LOS DESASTRES NATURALES	POBLACION AFECTADA POR ALGUN FENOMENO NATURAL/POBLACION TOTAL DEL ESTADO		REPORTE DE ATENCION A LA POBLACION Y PERSONAS ATENDIDAS EN ALBERGUES DURANTE LOS FENOMENOS NATURALES		LAS PROGRAMAS ESTAN AL ALCANCE DE TODA LA POBLACION SUDCALIFORNIANA	
COMPONENTES (Bases o servicios entregables)	-PERSONAL CAPACITADO SUFICIENTE PARA CUBRIR LAS 24 HORAS DE GUARDIAS SALVAGUARDANDO LA INTEGRIDAD DE LA CIUDADANIA, SE HA EQUIPADO A LOS VEHICULOS PARA ATENCION DE EMERGENCIA. -SUFICIENTE PRESUPUESTO PARA CUBRIR EL RECURSO HUMANO, COMBUSTIBLE, EQUIPAMIENTO Y ALIMENTACION	CANTIDAD DE PERSONAL CAPACITADO		BASE DE DATOS DE LA SUBSECRETARIA DE PROTECCION CIVIL		SE CUENTA CON EL APOYO DE NECESARIO PARA LA COMERCIALIZACION DE PERSONAL	
ACTIVIDADES	CURSOS DE CAPACITACION, INSPECCIONES, ATENCION DE EMERGENCIAS, EVACUACION DE PERSONAS EN SITUACIONES DE EMERGENCIA -PROGRAMAS DE CAPACITACION PARA PERSONAL DE PROTECCION CIVIL. ACTIVIDADES DE DIFUSION DE CULTURA DE PROTECCION CIVIL A LA CIUDADANIA TRASLADOS A CLINICAS Y HOSPITALES Y/O REFUGIOS TEMPORALES POR SINTIESTOS EMERGENCIA, RECIBE ATENCION OPORTUNA. AUMENTANDO LA POSIBILIDAD DE SOBREVIVENCIA EN MICROS DE LOS	CANTIDAD DE CURSOS DE CAPACITACION IMPARTIDOS		BASE DE DATOS DE LA SUBSECRETARIA DE PROTECCION CIVIL		RESPUESTAS FAVORABLES DE LA CIUDADANIA EN LOS CURSOS DE CAPACITACIONES Y LLAMOS DE EMERGENCIA QUE SE LES HACE	

**SGG.-COMISION DE CONSOLIDACION, EV Y SEG DEL SJP BCS
Presupuesto de Egresos 2024**

Indicadores de la Matriz de Indicadores para Resultados

Programa		DATOS DEL PROGRAMA		Objetivo estratégico de la Dependencia	
Programa	Unidad responsable	SGG.-COMISION DE CONSOLIDACION, EV Y SEG DEL SJP BCS	Comisión de Consolidación, Oficina de Evaluación y Seguimiento de	0041	Sria. Ejecutiva de la Comisión Implementadora del Sistema de
Programa	Unidad responsable	SGG.-COMISION DE CONSOLIDACION, EV Y SEG DEL SJP BCS	Comisión de Consolidación, Oficina de Evaluación y Seguimiento de	0041	Sria. Ejecutiva de la Comisión Implementadora del Sistema de
Programa Derivado del P.E.D. 2021-2027					
Programa: 025					
Misión:					
Subfunción: 135-ASUNTOS JURIDICOS					
Clasificación Funcional					
Fuente de Financiamiento					
Fuente Financiamiento:					
Indicadores					
Medios de Verificación					
Supuestos					
MIR	Contribuir a mejorar las condiciones del estado de derecho mediante la coordinación de acciones con las instituciones operadoras del sistema de justicia penal para la consolidación en la entidad.	INDICADORES ESTABLECIDOS EN EL PROGRAMA ESTATAL DE PROCURACIÓN DE JUSTICIA 2021-2027, PUBLICADO EN EL B.O.G.E. No.53 DEL AÑO 2022	PÁGINA OFICIAL DE LA SECRETARÍA EJECUTIVA DE LA COMISIÓN DE CONSOLIDACIÓN, EVALUACIÓN Y SEGUIMIENTO DEL SISTEMA DE JUSTICIA PENAL EN BAJA CALIFORNIA SUR http://www.justiciapenalbcs.gob.mx/	LAS INSTITUCIONES OPERADORAS ACTÍVAS REALIZAN EN FORMA COORDINADA LA COORDINACIÓN DE ACCIONES.	
ETN	EL ESTADO CUENTA CON LAS CONDICIONES NECESARIAS PARA QUE MEDIANTE LA COORDINACIÓN DE ACCIONES CON LAS INSTITUCIONES OPERADORAS DEL SISTEMA DE JUSTICIA PENAL, SE REALICE DE MANERA COORDINADA ENTRE LAS INSTITUCIONES OPERADORAS.	INDICADORES ESTABLECIDOS EN EL PROGRAMA ESTATAL DE PROCURACIÓN DE JUSTICIA 2021-2027, PUBLICADO EN EL B.O.G.E. No.53 DEL AÑO 2022	PÁGINA OFICIAL DE LA SECRETARÍA EJECUTIVA DE LA COMISIÓN DE CONSOLIDACIÓN, EVALUACIÓN Y SEGUIMIENTO DEL SISTEMA DE JUSTICIA PENAL EN BAJA CALIFORNIA SUR http://www.justiciapenalbcs.gob.mx/	LAS INSTITUCIONES OPERADORAS DEL SISTEMA JUSTICIA PENAL CUENTAN DE MANERA COORDINADA.	
PROCESO	LAS INSTITUCIONES DEL SISTEMA DE JUSTICIA PENAL SE ENCUENTRAN OPERANDO COORDINADAMENTE EN MATERIA DE IMPARTICIÓN DE JUSTICIA.	INDICADORES ESTABLECIDOS EN EL PROGRAMA ESTATAL DE PROCURACIÓN DE JUSTICIA 2021-2027, PUBLICADO EN EL B.O.G.E. No.53 DEL AÑO 2022	PÁGINA OFICIAL DE LA SECRETARÍA EJECUTIVA DE LA COMISIÓN DE CONSOLIDACIÓN, EVALUACIÓN Y SEGUIMIENTO DEL SISTEMA DE JUSTICIA PENAL EN BAJA CALIFORNIA SUR http://www.justiciapenalbcs.gob.mx/	LAS INSTITUCIONES OPERADORAS CUENTAN CON UN SISTEMA INTEGRAL DE COMUNICACIÓN	
COMPONENTES (Ítems o Actividades Específicas)	REALIZACIÓN DE MESAS DE TRABAJO PARA LA FORMULACIÓN DE ACUERDOS EN LA COORDINACIÓN DE LOS OPERADORES DEL SISTEMA DE JUSTICIA PENAL.	INDICADORES ESTABLECIDOS EN EL PROGRAMA ESTATAL DE PROCURACIÓN DE JUSTICIA 2021-2027, PUBLICADO EN EL B.O.G.E. No.53 DEL AÑO 2022	PÁGINA OFICIAL DE LA SECRETARÍA EJECUTIVA DE LA COMISIÓN DE CONSOLIDACIÓN, EVALUACIÓN Y SEGUIMIENTO DEL SISTEMA DE JUSTICIA PENAL EN BAJA CALIFORNIA SUR http://www.justiciapenalbcs.gob.mx/	LAS INSTITUCIONES OPERADORAS ESTÁN EN POSIBILIDAD DE ACCEDER A LAS MESAS DE TRABAJO.	
ACTIVIDADES					

SFYA.-SUBSECRETARIA DE FINANZAS
Presupuesto de Egresos 2024

Indicadores de la Matriz de Indicadores para Resultados

DATOS DEL PROGRAMA		Programa Derivado del P.E.D. 2021-2027		Objetivo estratégico de la Dependencia	
Programa	Ramo	Subsecretaría de Finanzas	Oficina	Oficina del Subsecretario de Finanzas	
M002	00500	SFYA.-SUBSECRETARIA DE FINANZAS	00502	0047	
Apoyo para el Fortalecimiento de la Hacienda		Subsecretaría de Finanzas		Oficina del Subsecretario de Finanzas	
Programa Derivado del P.E.D. 2021-2027		Programa Derivado del P.E.D. 2021-2027		Objetivo estratégico de la Dependencia	
E		Programa: 036			
Eje Rector: Transparencia y rendición de cuentas		Misión: PROMOVER Y REGULAR DE MANERA EFICAZ LA ACTIVIDAD FINANCIERA, FISCAL Y HACENDARIA			
Descripción: Programa Estatal de Rendición de Cuentas.		Subfunción: 151-ASUNTOS FINANCIEROS			
Función: 15-ASUNTOS FINANCIEROS Y HACENDARIOS		Fuente de Financiamiento:			
Clasificación Funcional		Medios de Verificación		Supuestos	
Indicadores		Cuenta Pública Anual-Dirección de Contabilidad			
Fuente de Financiamiento		Porcentaje de inversión sobre el total del gasto		05- https://consultapublicamx.inai.org.mx/vuc/web/faces/view/consultaPublica.xhtml#obligaciones 06- https://consultapublicamx.inai.org.mx/vuc/web/faces/view/consultaPublica.xhtml#obligaciones	
Indicador		Porcentaje de programas estratégicos con Matriz de Indicadores para Resultados		Los Poderes, Dependencias y Entidades de la Administración Pública Estatal cumplen con las normas y procedimientos establecidos*	
Descripción		Porcentaje de inversión sobre el total del gasto		01-Que el H. Congreso del Estado lo apruebe. 02-Que exista estabilidad económica 03-Los contribuyentes realizan los pagos en tiempo y forma. 04-Los medios de defensa son remiados a favor del fisco estatal. 05-Que los contribuyentes tengan la capacidad financiera para que el Estado ejerza el cobro. Que existan los capacitaciones	
Indicador		Porcentaje de cumplimiento de PNE's efectuados de manera		01-Que el H. Congreso del Estado lo apruebe. 02-Que exista estabilidad económica 03-Los contribuyentes realizan los pagos en tiempo y forma. 04-Los medios de defensa son remiados a favor del fisco estatal. 05-Que los contribuyentes tengan la capacidad financiera para que el Estado ejerza el cobro. Que existan los capacitaciones	
Descripción		Porcentaje de cumplimiento de PNE's efectuados de manera		01-Que el H. Congreso del Estado lo apruebe. 02-Que exista estabilidad económica 03-Los contribuyentes realizan los pagos en tiempo y forma. 04-Los medios de defensa son remiados a favor del fisco estatal. 05-Que los contribuyentes tengan la capacidad financiera para que el Estado ejerza el cobro. Que existan los capacitaciones	
Indicador		Porcentaje de inversión sobre el total del gasto		01-Que el H. Congreso del Estado lo apruebe. 02-Que exista estabilidad económica 03-Los contribuyentes realizan los pagos en tiempo y forma. 04-Los medios de defensa son remiados a favor del fisco estatal. 05-Que los contribuyentes tengan la capacidad financiera para que el Estado ejerza el cobro. Que existan los capacitaciones	
Descripción		Porcentaje de inversión sobre el total del gasto		01-Que el H. Congreso del Estado lo apruebe. 02-Que exista estabilidad económica 03-Los contribuyentes realizan los pagos en tiempo y forma. 04-Los medios de defensa son remiados a favor del fisco estatal. 05-Que los contribuyentes tengan la capacidad financiera para que el Estado ejerza el cobro. Que existan los capacitaciones	

SFYA. - SUBSECRETARIA DE FINANZAS
Presupuesto de Egresos 2024

Indicadores de la Matriz de Indicadores para Resultados

Programa		Ramo		SFYA.-SUBSECRETARIA DE FINANZAS		DATOS DEL PROGRAMA		Dirección Estatal del Registro Civil		Oficina: 0079		Dirección Estatal del Registro Civil	
Eje Rector: Transparencia y rendición de cuentas		Descripción: Programa Estatal de Rendición de Cuentas.		Misión: PROMOVER Y REGULAR DE MANERA EFICAZ LA ACTIVIDAD FINANCIERA, FISCAL Y PATRIMONIAL		Programa Derivado del P.E.D. 2021-2027		Programa: 036		Objetivo estratégico de la Dependencia		Objetivo estratégico de la Dependencia	
Función: 18-OTROS SERVICIOS GENERALES		Clasificación Funcional		Fuente de Financiamiento		Fuente de Financiamiento:		Medios de Verificación		Medios de Verificación		Medios de Verificación	
MEM	Contribuir a dar certeza jurídica a la población en general mediante el fortalecimiento de la calidad de los servicios del registro civil.	Porcentaje de los servicios solicitados ante las oficinas del Registro Civil.	Indicadores	Informe mensual y anuales que se generan en las oficinas enviados a RENAFO.	Indicadores	Informe mensual y anuales que se generan en las oficinas enviados a RENAFO.	Indicadores	Informe mensual y anuales que se generan en las oficinas enviados a RENAFO.	Existen otras condiciones de estabilidad social y económicas.	Indicadores	Informe mensual y anuales que se generan en las oficinas enviados a RENAFO.	Indicadores	Informe mensual y anuales que se generan en las oficinas enviados a RENAFO.
FIN	El gobierno del estado de BCS cuenta con servicios de registro civil eficientes y expeditos.	Porcentaje de cobertura de los registros de nacimiento y defunciones.	Indicadores	Informe anual del Registro Civil y RENAFO.	Indicadores	Informe anual del Registro Civil y RENAFO.	Indicadores	Informe anual del Registro Civil y RENAFO.	Existen otras condiciones de estabilidad social y económicas.	Indicadores	Informe anual del Registro Civil y RENAFO.	Indicadores	Informe anual del Registro Civil y RENAFO.
PROYECTO	1.-CERTIFICADOS DE NACIMIENTOS, DE DEFUNCION, DE MATRIMONIO Y DE DIVORCIOS OTORGADOS. 2.-SERVICIOS DE MATRIMONIOS, (CONTANCIAS DE INEXISTENCIA), Y DE DIVORCIO OTORGADOS. 3.-CERTIFICADOS EN KIOSCOS ELECTRONICOS EXPEDITOS.	1.-Porcentaje de la emisión de copias certificadas. 2.-Porcentaje de cobertura de los registros de matrimonios y divorcios registrados. 3.-Porcentaje de la emisión de copias certificadas.	Indicadores	1-Informe mensuales y anuales que se generan en las oficinas enviados a RENAFO. 2-Informe mensuales y anuales que se generan en las oficinas enviados a RENAFO 3-Informe mensuales y anuales que se generan en las oficinas enviados a RENAFO.	Indicadores	1-Informe mensuales y anuales que se generan en las oficinas enviados a RENAFO. 2-Informe mensuales y anuales que se generan en las oficinas enviados a RENAFO. 3-Informe mensuales y anuales que se generan en las oficinas enviados a RENAFO.	Indicadores	1-Informe mensuales y anuales que se generan en las oficinas enviados a RENAFO. 2-Informe mensuales y anuales que se generan en las oficinas enviados a RENAFO. 3-Informe mensuales y anuales que se generan en las oficinas enviados a RENAFO.	1-QUE LOS SOLICITANTES TENGAN OTRAS CONDICIONES SOCIOECONOMICAS PARA EL PAGO DE LOS CERTIFICADOS. 2-QUE LOS SOLICITANTES DE ESTOS SERVICIOS PUEBAN LOS ACTOS FOTOCOPIARLOS. 3-QUE EXISTA EN EL MERCADO LOS EQUIPOS NECESARIOS PARA INSTALACION EN LAS PRINCIPALES PBLACIONES	Indicadores	1-QUE LOS SOLICITANTES TENGAN OTRAS CONDICIONES SOCIOECONOMICAS PARA EL PAGO DE LOS CERTIFICADOS. 2-QUE LOS SOLICITANTES DE ESTOS SERVICIOS PUEBAN LOS ACTOS FOTOCOPIARLOS. 3-QUE EXISTA EN EL MERCADO LOS EQUIPOS NECESARIOS PARA INSTALACION EN LAS PRINCIPALES PBLACIONES	Indicadores	1-QUE LOS SOLICITANTES TENGAN OTRAS CONDICIONES SOCIOECONOMICAS PARA EL PAGO DE LOS CERTIFICADOS. 2-QUE LOS SOLICITANTES DE ESTOS SERVICIOS PUEBAN LOS ACTOS FOTOCOPIARLOS. 3-QUE EXISTA EN EL MERCADO LOS EQUIPOS NECESARIOS PARA INSTALACION EN LAS PRINCIPALES PBLACIONES
ACTIVIDADES	1.-RECEPCION Y VALORACION DE SOLICITUDES DE SERVICIOS, ACTAS Y CONSTANCIAS REGISTRALES. 2.-ACTUALIZACION DE BASE DE DATOS Y FORMATOS UNICOS PARA KIOSCOS ELECTRONICOS. 3.-ACTUALIZACION DEL ACERVO REGISTRAL.	1.-Porcentaje de solicitudes realizadas. 2.-Kioscos electrónicos instalados. 3.-Acervo registral actualizado.	Indicadores	1-Informes Trimestrales Registro Civil. 2-Informes Trimestrales Registro Civil. 3-Informes Trimestrales Registro Civil	Indicadores	1-Informes Trimestrales Registro Civil. 2-Informes Trimestrales Registro Civil. 3-Informes Trimestrales Registro Civil	Indicadores	1-Informes Trimestrales Registro Civil. 2-Informes Trimestrales Registro Civil. 3-Informes Trimestrales Registro Civil	1-QUE LOS SOLICITANTES ENTREGUEN LA INFORMACION REQUERIDA. 2-QUE EXISTAN EN EL MERCADO LOS FORMATOS NECESARIOS PARA LA ELABORACION DE CERTIFICADOS 3-QUE LAS ENTIDADES FEDERATIVAS RESALCEN LAS AMPLIFICACIONES MARGINALES O ACLARACIONES ADMINISTRATIVAS	Indicadores	1-QUE LOS SOLICITANTES ENTREGUEN LA INFORMACION REQUERIDA. 2-QUE EXISTAN EN EL MERCADO LOS FORMATOS NECESARIOS PARA LA ELABORACION DE CERTIFICADOS 3-QUE LAS ENTIDADES FEDERATIVAS RESALCEN LAS AMPLIFICACIONES MARGINALES O ACLARACIONES ADMINISTRATIVAS	Indicadores	1-QUE LOS SOLICITANTES ENTREGUEN LA INFORMACION REQUERIDA. 2-QUE EXISTAN EN EL MERCADO LOS FORMATOS NECESARIOS PARA LA ELABORACION DE CERTIFICADOS 3-QUE LAS ENTIDADES FEDERATIVAS RESALCEN LAS AMPLIFICACIONES MARGINALES O ACLARACIONES ADMINISTRATIVAS

SFYA.-SUBSECRETARIA DE FINANZAS
Presupuesto de Egresos 2024

Indicadores de la Matriz de Indicadores para Resultados

Programa		Ramo		Unidad responsable		Oficina		Objetivo estratégico de la Dependencia	
Programa Derivado del P.E.D. 2021-2027		SFYA.-SUBSECRETARIA DE FINANZAS		Dirección General del Registro Público y del Comercio		0085		Dirección General del Registro Público de la Propiedad y del Comercio	
Eje Rector: Transparencia y rendición de cuentas		Programa Estatal de Rendición de Cuentas		Misión: PROMOVER Y REGULAR DE MANERA EFICAZ LA ACTIVIDAD FINANCIERA, FISCAL Y PATRIMONIAL		Subfunción: 181-SERVICIOS REGISTRALES, ADMINISTRATIVOS Y PATRIMONIALES		Fuente de financiamiento:	
Clasificación Funcional		Función: 18-GOBIERNO		Función: 18-OTROS SERVICIOS GENERALES		Función: 181-SERVICIOS REGISTRALES, ADMINISTRATIVOS Y PATRIMONIALES		Fuente de financiamiento:	
MIR	Resumen Narrativo	Contribuir a incrementar la competitividad como factor primordial para elevar la productividad del Estado mediante la certeza jurídica del tráfico inmobiliario.	Facilidad para registrar la propiedad	Indicadores	Medios de Verificación	Existen las condiciones económicas estables que faciliten las transacciones inmobiliarias	Supuestos	Existen las condiciones económicas estables que faciliten las transacciones inmobiliarias	
FIN		Las personas físicas y morales con necesidad de realizar alguna transacción inmobiliaria cuentan con certeza jurídica registral.	Porcentaje de trámites solicitados por concepto			Porcentaje de trámites solicitados por concepto		Que existan ordenamientos que faciliten el registro catastral	
PREPOSTO		Certificados entregados	Numero de certificados entregados por concepto, número de trámites suspendidos por concepto			Informes estadísticos por conceptos que genera el sistema informático registral.		Que los solicitantes acudan a la protocolización de los certificados	
COMPONENTES (Bases o servicios entregables)		1. Digitalización de trámites solicitados. 2. Digitalización de acervo histórico registral. 3. Captura de acervo histórico registral. 4. Indexación de acervo histórico registral.	Numero de certificados entregados por concepto, número de trámites suspendidos por concepto			1. Informes estadísticos por conceptos que genera el sistema informático registral. 2. Informes estadísticos por conceptos que genera el sistema informático registral. 3. El orden de datos conforme a un solo criterio facilita su consulta y análisis. 4. Informes estadísticos por conceptos que genera el sistema informático registral.		1. Que las personas que requieren realizar un trámite acudan a las oficinas con la documentación necesaria. 2. Que existan en el mercado proveedores de servicios de conexión a un servidor de base de datos a través de una red informática (internet) que facilite el almacenaje y acceso a la información digitalizada. 2. Que existan en el mercado proveedores de servicios de conexión a un servidor de base de datos a través de una red informática (internet) que facilite el almacenaje y acceso a la información digitalizada.	
ACTIVIDADES									

SEPUIM

Presupuesto de Egresos 2024

Indicadores de la Matriz de Indicadores para Resultados

Programa		Ramo		SEPUIM		Dirección General de Infraestructura		Oficina	
K005 Infraestructura y Equipamiento Urbano		00700		00702		Infraestructura		0000	
TODAS LAS OFICINAS									
Programa Derivado del P.E.D. 2021-2027									
Objetivo estratégico de la Dependencia									
Programa: 0									
Misión:									
Subfunción: 0									
Fuente de Financiamiento									
Medios de Verificación									
Indicadores									
Clasificación Funcional									
Fuente de Financiamiento									
Subfunción: 0									
Misión:									
Programa: 0									
Dirección General de Infraestructura									
Oficina: 0000									
TODAS LAS OFICINAS									
MIR	Contribuir al mejoramiento y mantenimiento de la infraestructura y equipamiento urbano del Estado de Baja California Sur mediante la gestión de recursos ante el gobierno federal y el congreso para mejorar la calidad de vida en el ámbito social, cultural deportivo, de seguridad, turísticos, inclusión social, conectividad, vial y de servicios.	CONTRIBUIR AL MEJORAMIENTO Y MANTENIMIENTO DE LA INFRAESTRUCTURA Y EQUIPAMIENTO URBANO DEL ESTADO DE BAJA CALIFORNIA SUR MEDIANTE LA GESTIÓN DE RECURSOS ANTE EL GOBIERNO FEDERAL Y EL CONGRESO PARA MEJORAR LA CALIDAD DE VIDA EN EL ÁMBITO SOCIAL, CULTURAL DEPORTIVO, DE SEGURIDAD, TURÍSTICOS, INCLUSIÓN SOCIAL, CONECTIVIDAD, VIAL Y DE SERVICIOS.	CONTRIBUIR AL MEJORAMIENTO Y MANTENIMIENTO DE LA INFRAESTRUCTURA Y EQUIPAMIENTO URBANO DEL ESTADO DE BAJA CALIFORNIA SUR MEDIANTE LA GESTIÓN DE RECURSOS ANTE EL GOBIERNO FEDERAL Y EL CONGRESO PARA MEJORAR LA CALIDAD DE VIDA EN EL ÁMBITO SOCIAL, CULTURAL DEPORTIVO, DE SEGURIDAD, TURÍSTICOS, INCLUSIÓN SOCIAL, CONECTIVIDAD, VIAL Y DE SERVICIOS.	CONTRIBUIR AL MEJORAMIENTO Y MANTENIMIENTO DE LA INFRAESTRUCTURA Y EQUIPAMIENTO URBANO DEL ESTADO DE BAJA CALIFORNIA SUR MEDIANTE LA GESTIÓN DE RECURSOS ANTE EL GOBIERNO FEDERAL Y EL CONGRESO PARA MEJORAR LA CALIDAD DE VIDA EN EL ÁMBITO SOCIAL, CULTURAL DEPORTIVO, DE SEGURIDAD, TURÍSTICOS, INCLUSIÓN SOCIAL, CONECTIVIDAD, VIAL Y DE SERVICIOS.	CONTRIBUIR AL MEJORAMIENTO Y MANTENIMIENTO DE LA INFRAESTRUCTURA Y EQUIPAMIENTO URBANO DEL ESTADO DE BAJA CALIFORNIA SUR MEDIANTE LA GESTIÓN DE RECURSOS ANTE EL GOBIERNO FEDERAL Y EL CONGRESO PARA MEJORAR LA CALIDAD DE VIDA EN EL ÁMBITO SOCIAL, CULTURAL DEPORTIVO, DE SEGURIDAD, TURÍSTICOS, INCLUSIÓN SOCIAL, CONECTIVIDAD, VIAL Y DE SERVICIOS.	CONTRIBUIR AL MEJORAMIENTO Y MANTENIMIENTO DE LA INFRAESTRUCTURA Y EQUIPAMIENTO URBANO DEL ESTADO DE BAJA CALIFORNIA SUR MEDIANTE LA GESTIÓN DE RECURSOS ANTE EL GOBIERNO FEDERAL Y EL CONGRESO PARA MEJORAR LA CALIDAD DE VIDA EN EL ÁMBITO SOCIAL, CULTURAL DEPORTIVO, DE SEGURIDAD, TURÍSTICOS, INCLUSIÓN SOCIAL, CONECTIVIDAD, VIAL Y DE SERVICIOS.	CONTRIBUIR AL MEJORAMIENTO Y MANTENIMIENTO DE LA INFRAESTRUCTURA Y EQUIPAMIENTO URBANO DEL ESTADO DE BAJA CALIFORNIA SUR MEDIANTE LA GESTIÓN DE RECURSOS ANTE EL GOBIERNO FEDERAL Y EL CONGRESO PARA MEJORAR LA CALIDAD DE VIDA EN EL ÁMBITO SOCIAL, CULTURAL DEPORTIVO, DE SEGURIDAD, TURÍSTICOS, INCLUSIÓN SOCIAL, CONECTIVIDAD, VIAL Y DE SERVICIOS.	CONTRIBUIR AL MEJORAMIENTO Y MANTENIMIENTO DE LA INFRAESTRUCTURA Y EQUIPAMIENTO URBANO DEL ESTADO DE BAJA CALIFORNIA SUR MEDIANTE LA GESTIÓN DE RECURSOS ANTE EL GOBIERNO FEDERAL Y EL CONGRESO PARA MEJORAR LA CALIDAD DE VIDA EN EL ÁMBITO SOCIAL, CULTURAL DEPORTIVO, DE SEGURIDAD, TURÍSTICOS, INCLUSIÓN SOCIAL, CONECTIVIDAD, VIAL Y DE SERVICIOS.	CONTRIBUIR AL MEJORAMIENTO Y MANTENIMIENTO DE LA INFRAESTRUCTURA Y EQUIPAMIENTO URBANO DEL ESTADO DE BAJA CALIFORNIA SUR MEDIANTE LA GESTIÓN DE RECURSOS ANTE EL GOBIERNO FEDERAL Y EL CONGRESO PARA MEJORAR LA CALIDAD DE VIDA EN EL ÁMBITO SOCIAL, CULTURAL DEPORTIVO, DE SEGURIDAD, TURÍSTICOS, INCLUSIÓN SOCIAL, CONECTIVIDAD, VIAL Y DE SERVICIOS.
FIN	LOS HABITANTES DE LOS 5 MUNICIPIOS CUENTAN CON INFRAESTRUCTURA Y EQUIPAMIENTO URBANO.	LOS HABITANTES DE LOS 5 MUNICIPIOS CUENTAN CON INFRAESTRUCTURA Y EQUIPAMIENTO URBANO.	LOS HABITANTES DE LOS 5 MUNICIPIOS CUENTAN CON INFRAESTRUCTURA Y EQUIPAMIENTO URBANO.	LOS HABITANTES DE LOS 5 MUNICIPIOS CUENTAN CON INFRAESTRUCTURA Y EQUIPAMIENTO URBANO.	LOS HABITANTES DE LOS 5 MUNICIPIOS CUENTAN CON INFRAESTRUCTURA Y EQUIPAMIENTO URBANO.	LOS HABITANTES DE LOS 5 MUNICIPIOS CUENTAN CON INFRAESTRUCTURA Y EQUIPAMIENTO URBANO.	LOS HABITANTES DE LOS 5 MUNICIPIOS CUENTAN CON INFRAESTRUCTURA Y EQUIPAMIENTO URBANO.	LOS HABITANTES DE LOS 5 MUNICIPIOS CUENTAN CON INFRAESTRUCTURA Y EQUIPAMIENTO URBANO.	LOS HABITANTES DE LOS 5 MUNICIPIOS CUENTAN CON INFRAESTRUCTURA Y EQUIPAMIENTO URBANO.
PROYECTO	INFRAESTRUCTURA Y EQUIPAMIENTO URBANO CONSTRUIDO Y REHABILITADO.	INFRAESTRUCTURA Y EQUIPAMIENTO URBANO CONSTRUIDO Y REHABILITADO.	INFRAESTRUCTURA Y EQUIPAMIENTO URBANO CONSTRUIDO Y REHABILITADO.	INFRAESTRUCTURA Y EQUIPAMIENTO URBANO CONSTRUIDO Y REHABILITADO.	INFRAESTRUCTURA Y EQUIPAMIENTO URBANO CONSTRUIDO Y REHABILITADO.	INFRAESTRUCTURA Y EQUIPAMIENTO URBANO CONSTRUIDO Y REHABILITADO.	INFRAESTRUCTURA Y EQUIPAMIENTO URBANO CONSTRUIDO Y REHABILITADO.	INFRAESTRUCTURA Y EQUIPAMIENTO URBANO CONSTRUIDO Y REHABILITADO.	INFRAESTRUCTURA Y EQUIPAMIENTO URBANO CONSTRUIDO Y REHABILITADO.
COMPONENTES (DESCRIBIR ACTIVIDADES PRINCIPALES)	CONSTRUCCIÓN Y/O REHABILITACIÓN DE LA INFRAESTRUCTURA Y EQUIPAMIENTO URBANO.	CONSTRUCCIÓN Y/O REHABILITACIÓN DE LA INFRAESTRUCTURA Y EQUIPAMIENTO URBANO.	CONSTRUCCIÓN Y/O REHABILITACIÓN DE LA INFRAESTRUCTURA Y EQUIPAMIENTO URBANO.	CONSTRUCCIÓN Y/O REHABILITACIÓN DE LA INFRAESTRUCTURA Y EQUIPAMIENTO URBANO.	CONSTRUCCIÓN Y/O REHABILITACIÓN DE LA INFRAESTRUCTURA Y EQUIPAMIENTO URBANO.	CONSTRUCCIÓN Y/O REHABILITACIÓN DE LA INFRAESTRUCTURA Y EQUIPAMIENTO URBANO.	CONSTRUCCIÓN Y/O REHABILITACIÓN DE LA INFRAESTRUCTURA Y EQUIPAMIENTO URBANO.	CONSTRUCCIÓN Y/O REHABILITACIÓN DE LA INFRAESTRUCTURA Y EQUIPAMIENTO URBANO.	CONSTRUCCIÓN Y/O REHABILITACIÓN DE LA INFRAESTRUCTURA Y EQUIPAMIENTO URBANO.
ACTIVIDADES	NÚMERO DE OBRAS CULTURALES, DE ESPACIOS PÚBLICOS, DE ASISTENCIA SOCIAL, INSTALACIONES ADMINISTRATIVAS Y DE GOBIERNO, DE SEGURIDAD, DEPORTIVAS Y TURÍSTICAS REALIZADAS.	NÚMERO DE OBRAS CULTURALES, DE ESPACIOS PÚBLICOS, DE ASISTENCIA SOCIAL, INSTALACIONES ADMINISTRATIVAS Y DE GOBIERNO, DE SEGURIDAD, DEPORTIVAS Y TURÍSTICAS REALIZADAS.	NÚMERO DE OBRAS CULTURALES, DE ESPACIOS PÚBLICOS, DE ASISTENCIA SOCIAL, INSTALACIONES ADMINISTRATIVAS Y DE GOBIERNO, DE SEGURIDAD, DEPORTIVAS Y TURÍSTICAS REALIZADAS.	NÚMERO DE OBRAS CULTURALES, DE ESPACIOS PÚBLICOS, DE ASISTENCIA SOCIAL, INSTALACIONES ADMINISTRATIVAS Y DE GOBIERNO, DE SEGURIDAD, DEPORTIVAS Y TURÍSTICAS REALIZADAS.	NÚMERO DE OBRAS CULTURALES, DE ESPACIOS PÚBLICOS, DE ASISTENCIA SOCIAL, INSTALACIONES ADMINISTRATIVAS Y DE GOBIERNO, DE SEGURIDAD, DEPORTIVAS Y TURÍSTICAS REALIZADAS.	NÚMERO DE OBRAS CULTURALES, DE ESPACIOS PÚBLICOS, DE ASISTENCIA SOCIAL, INSTALACIONES ADMINISTRATIVAS Y DE GOBIERNO, DE SEGURIDAD, DEPORTIVAS Y TURÍSTICAS REALIZADAS.	NÚMERO DE OBRAS CULTURALES, DE ESPACIOS PÚBLICOS, DE ASISTENCIA SOCIAL, INSTALACIONES ADMINISTRATIVAS Y DE GOBIERNO, DE SEGURIDAD, DEPORTIVAS Y TURÍSTICAS REALIZADAS.	NÚMERO DE OBRAS CULTURALES, DE ESPACIOS PÚBLICOS, DE ASISTENCIA SOCIAL, INSTALACIONES ADMINISTRATIVAS Y DE GOBIERNO, DE SEGURIDAD, DEPORTIVAS Y TURÍSTICAS REALIZADAS.	NÚMERO DE OBRAS CULTURALES, DE ESPACIOS PÚBLICOS, DE ASISTENCIA SOCIAL, INSTALACIONES ADMINISTRATIVAS Y DE GOBIERNO, DE SEGURIDAD, DEPORTIVAS Y TURÍSTICAS REALIZADAS.

SEPUIM

Presupuesto de Egresos 2024

Indicadores de la Matriz de Indicadores para Resultados

Programa Derivado del P.E.D. 2021-2027		DATOS DEL PROGRAMA		Objetivo estratégico de la Dependencia	
Programa	Unidad responsable:	Dirección General de Planeación	Oficina:	Oficina del Director General de Planeación	
00700	SEPUIM	00703	0122		
Programa: 033					
Descripción: Infraestructura para todos, medio ambiente y sus Misión: FOMANTER EL ORDENAMIENTO TERRITORIAL Y DESARROLLO URBANO					
Clasificación Funcional					
Función: 22-VIVIENDA Y SERVICIOS A LA COMUNIDAD Subfunción: 221-URBANIZACION					
Fuente de Financiamiento:					
Medios de Verificación					
Indicadores					
H13	Resumen Marzativo	Supuestos			
VEN	CONTRIBUIR A FOMENTAR LAS POLÍTICAS GENERALES DE PLANEACIÓN URBANA Y ORDENAMIENTO TERRITORIAL, MEDIANTE LA ACTUALIZACIÓN DEL MARCO JURÍDICO ESTATAL, PARA LOGRAR UN DESARROLLO ORDENADOR Y SUSTENTABLE EN BAJA CALIFORNIA SUR.	SE CUENTA CON LA APROBACIÓN DEL PODER LEGISLATIVO DE CALIFORNIA SUR-2021-2027/ https://www.bcs.gob.mx/plan-estatal-de-desarrollo-de-baja-california-sur-2021-2027/			
PROPÓSITO	LOS SUDCALIFORNIANOS CUENTAN CON UN MARCO JURÍDICO ACTUALIZADO Y ELABORADO EN MATERIA DE ORDENAMIENTO TERRITORIAL Y PLANEACIÓN URBANA.	SE CUENTA CON LA APROBACIÓN DEL PODER LEGISLATIVO DE CALIFORNIA SUR-2021-2027/ https://www.bcs.gob.mx/plan-estatal-de-desarrollo-de-baja-california-sur-2021-2027/			
COMPONENTES (planes o servicios específicos)	MARCO JURÍDICO EN MATERIA DE PLANEACIÓN URBANA Y ORDENAMIENTO TERRITORIAL ACTUALIZADO Y ELABORADO.	SE CUENTA CON UN CONSEJO ESTATAL DE ORDENAMIENTO TERRITORIAL Y DESARROLLO URBANO DE BAJA CALIFORNIA SUR ESTABLECIDO.			
ACTIVIDADES	ELABORACIÓN Y ACTUALIZACIÓN DE LEYES, REGLAMENTOS, PLANES Y PROGRAMAS EN MATERIA DE ORDENAMIENTO TERRITORIAL Y DESARROLLO URBANO.	SE CUENTA CON LA APROBACIÓN DEL PODER LEGISLATIVO DE CALIFORNIA SUR-2021-2027/ https://www.bcs.gob.mx/plan-estatal-de-desarrollo-de-baja-california-sur-2021-2027/			

SEPUIM

Presupuesto de Egresos 2024

Indicadores de la Matriz de Indicadores para Resultados

Programa presupuestario:	P003	Coordinación de la Política Ambiental	Ramo:	00700	SEPUIM	Unidad responsable:	00704	Subsecretaría de Sustentabilidad	Oficina:	
Plan Estatal de Desarrollo 2021-2027										
Programa Derivado del P.E.D. 2021-2027										
Objetivo estratégico de la Dependencia										
Descripción:	Programa:									
Función:	Misión:									
Subfunción:	Subfunción:									
Fuente de Financiamiento										
Clasificación Funcional										

MEH	Resumen Narrativo	Indicadores	Medios de Verificación	Español
PIH	Contribuir a incrementar el interés por el medio ambiente en niños, jóvenes y adultos mediante actividades de ecoalfabetización, articulación de programas y acciones enfocadas a la conservación, restauración y protección ambiental.	Anual % de la población atendida por componente	Convenios firmados % de participación de organizaciones de la sociedad civil Notas de prensa Publicaciones Minutas Eventos Cursos y talleres Campañas realizadas	Se cuenta con condiciones sociales y climato-ógicas adecuadas. Se cuenta con presupuesto operativo. Acciones ambientales coincidentes en procesos. Se tiene interés en el desarrollo de trabajo en conjunto entre instituciones y organizaciones de la sociedad civil
PROPOSITO	Los niños, jóvenes y adultos participan activamente en actividades de ecoalfabetización desde un enfoque local y orientado hacia la mitigación y adaptación ante los efectos del cambio climático	Anual Porcentaje de escuelas atendidas en materia de ecoalfabetización	Estadística generada Oficios Minutas	Existe interés en trabajar en conjunto en el desarrollo de las actividades en el programa Ecoalfabetización.
CONFORMITES (Resumen de actividades)	Escuelas de educación básica atendidas por el Programa de Ecoalfabetización.	Semestral % de escuelas educación básica atendidas. (B línea base, total escuelas que se inscriben en el programa. A total de escuelas que participan)	Estadística generada Informes emitidos Minutas Fotos	Se cuenta con presupuesto operativo. Las escuelas reciben y aceptan el programa de Ecoalfabetización.
ACTIVIDADES	Cursos y talleres de Ecoalfabetización realizados. Actividad compartida: Se instalaron huertos	Semestral Total de escuelas atendidas Semestral Total de huertos instalados en escuelas	Informes, fotos y oficios/memorandums emitidos. Informes, fotos y oficios/memorandums emitidos que avalan la existencia física del huerto escolar.	Se cuenta con presupuesto operativo. Se cuenta con las condiciones sociales y climato-ológicas para trabajar. Se cuenta con presupuesto operativo. Las escuelas dan seguimiento puntual durante el desarrollo del huerto escolar.

SEPUIM

Presupuesto de Egresos 2024

Indicadores de la Matriz de Indicadores para Resultados

Programa		Ramo		SEPUIM		Unidad responsable:		Oficina:	
0013 Programa de Mecanismos Locales de Pago por Servicios Ambientales		00700		SEPUIM		00700 TODAS LAS U.R.		0000 TODAS LAS OFICINAS	
Programa Derivado del P.E.D. 2021-2027									
Objetivo estratégico de la Dependencia									
Misión:									
Subfunción:									
Clasificación Funcional									
Fuente de Financiamiento									
MIP	Resumen: MRR11111	Conservar y proteger las principales áreas forestales del estado con la participación de instituciones de gobierno y de organizaciones sociales.		Número de proyectos de conservación y restauración.		Dirección de Fomento Forestal Convenios de concertación suscritos		Se conservan las áreas forestales que proveen servicios ambientales y ecosistémicos, manteniendo la provisión de servicios ambientales en las principales cuencas con la participación de usuarios y dueños de las áreas forestales.	
FIH		Fomentar el desarrollo de esquemas locales de pago por servicios ambientales, propiciando la participación de instituciones de gobierno y de organizaciones sociales.		Número de Fondos Locales de Pago por Servicios Ambientales constituidos.		Dirección de Fomento Forestal Servicios Ambientales		Se establecen mecanismos locales de pago por servicios ambientales a través de Fondos concurren, con la participación de usuarios, organizaciones, gobiernos y empresas.	
ACTIVIDADES		Pago por servicios ambientales y/o compensación ambiental a propietarios o legítimos poseedores de áreas o predios forestales.		Superficie incorporada a procesos de conservación y restauración.		Dirección de Fomento Forestal Convenios de concertación suscritos, informes de actividades.		Se retrotribuye a los dueños de las áreas forestales (proveedores de los servicios ambientales) por la provisión de servicios.	
ACTIVIDADES		Gestión de recursos para el desarrollo de mecanismos locales de pago por Servicios Ambientales. Realizar la identificación de cuencas y microcuencas prioritarias para caracterizar las áreas potenciales para esquemas de conservación y restauración a través de esquemas de pago por servicios ambientales y/o compensación ambiental.		Porcentaje de avance del número de Fondos Locales de Pago por Servicios Ambientales constituidos con relación a la meta establecida.		Dirección de Fomento Forestal Número de convenios de concertación suscritos. Informes anuales de actividades		Se obtienen recursos económicos mediante la participación de instituciones, organizaciones sociales y usuarios particulares para la constitución de fondos concurren para el pago de servicios ambientales	

SECRETARIA DE EDUCACION
Presupuesto de Egresos 2024

Indicadores de la Matriz de Indicadores para Resultados

Programa Presupuestario		Ramo		SECRETARIA DE EDUCACION		DATOS DEL PROGRAMA		Objetivo estratégico de la Dependencia	
Programa	Subprograma	Unidad responsable	Oficina	Oficina del Secretario de Educación Pública	Oficina	Oficina del Secretario de Educación Pública	Programa	Subprograma	Objetivo estratégico de la Dependencia
0004	Ampliación de la Cobertura y Acompañamiento Educativo	00800	SECRETARIA DE EDUCACION	00801	Oficina del Secretario de Educación Pública	0130	002	002	Educación Básica
Programa Derivado del P.E.D. 2021-2027									
Programa: 002									
Misión: LLEVAR EDUCACIÓN BÁSICA A TODO EL ESTADO									
Subfunción: 251-EDUCACION BASICA									
Fuente de Financiamiento:									
Clasificación Funcional									
Fuente de Financiamiento									
MEI	Resumen Narrativo	Indicadores							
PII	Contribuir a lograr la cobertura universal para los niños y jóvenes del Estado en la Educación Básica mediante la oferta de espacios educativos suficientes de acuerdo con la demanda.	Índice de cobertura de los niños y jóvenes en el nivel de educación básica en el Estado.	Sistema de Información para la Planeación y Seguimiento de las Entidades Federativas (SIPSE-EF) elaborado y en custodia de la Dirección de Educación Básica de la Secretaría de Educación Pública						
PROPÓSITO	Los niños y jóvenes inscritos en el sistema escolar básico cuentan con espacios educativos de calidad.	Índice de cobertura en la educación básica.	Sistema de Información para la Planeación y Seguimiento de las Entidades Federativas (SIPSE-EF) elaborado y en custodia de la Dirección de Educación Básica de la Secretaría de Educación Pública						
COMPONENTES (Básicos o servicios obligatorios)	Mantenimientos realizados a espacios educativos.	Número de escuelas que se encuentran en condiciones óptimas de operación.	Control de mantenimientos a escuelas, generado y en resguardo del Departamento de Recursos Materiales de la Secretaría de Educación Pública.						
ACTIVIDADES	Realización de jornadas de mantenimiento a escuelas de nivel básico.	Porcentaje de escuelas atendidas.	Los directores de las escuelas otorgan las facilidades necesarias al personal de mantenimiento.						

**SECRETARIA DE EDUCACION
Presupuesto de Egresos 2024**

Indicadores de la Matriz de Indicadores para Resultados

PROGRAMA		DATOS DEL PROGRAMA		Objetivo estratégico de la Dependencia	
Código	Descripción	Ramo	SECRETARIA DE EDUCACION	Oficina del Secretario de Educación Pública	Oficina
F002	Detección y Atención a Niños y Jóvenes con Necesidad de Desarrollo	00800	SECRETARIA DE EDUCACION	00801	0130
Programa Derivado del P.F.D. 2021-2027		Programa Derivado del P.F.D. 2021-2027		Educación Básica	
Eje Rector: Bienestar e inclusión		Programa Sectorial de Educación		Educación con Inclusión	
Función: 25-EDUCACION		Clasificación Funcional		Subfunción: 251-EDUCACION BASICA	
Fuente de Financiamiento:		Fuente de Financiamiento:		Fuente de Financiamiento:	
MIB	Resumen Matricial	Indicadores	Medios de Verificación	Supuestos	
FIN	Contribuir a que los niños y jóvenes del estado logren acceder a los sistemas educativos aún cuando estos tengan capacidades diferentes o aptitudes sobresalientes, mediante la implementación de jornadas de detección y acompañamientos de estos.	Número de alumnos con discapacidades, problemas de aprendizaje y aptitudes sobresalientes atendidos.	Informes de labores del equipo especializado de Unidad de Servicios de Apoyo a la Educación Regular y Centro de Áreas Múltiples.	Los padres de familia lloran a sus hijos a las escuelas de	
PROPÓSITO	Los niños y jóvenes con capacidades diferentes y/o aptitudes sobresalientes son detectados de manera oportuna para brindarles los servicios necesarios.	Número de estudiantes que resultan sobresalientes.	Questionario F311 del sector educativo, generado por la Coordinación de Estadísticas de la Secretaría de Educación Pública, disponible en http://www.segobcs.gob.mx/administrativo/estadisticas	Los padres de familia detectan que sus hijos tienen aptitudes sobresalientes.	
COMPONENTES (Áreas o servicios estratégicos)	Componente 1: Espacios educativos adecuados para niños y jóvenes con capacidades diferentes proporcionados. Componente 2: Herramientas y talleres para niños y jóvenes con aptitudes sobresalientes creados.	C.1 Número de escuelas atendidas. C.2 Porcentaje de estudiantes que concluyen los talleres especiales.	F.1 Cuestionario F311 del sector educativo, generado por la Coordinación de Estadísticas de la Secretaría de Educación Pública, disponible en http://www.segobcs.gob.mx/administrativo/estadisticas C.2 Reportes de talleres generados por cada escuela que cuenta con estos, en resguardo del Departamento de Educación Especial de la Secretaría de Educación Pública.	C.1 Las escuelas presentan solicitudes para la adecuación de sus instalaciones por que cuentan con estudiantes con capacidades diferentes. C.2 Los docentes otorgan las facilidades necesarias a los estudiantes para acudir a los talleres.	
ACTIVIDADES	C.1 Act 1.1 Jornadas de detección de niños y jóvenes con capacidades diferentes en edades tempranas realizadas. C.2 Act 2.1 Jornadas de detección de niños y jóvenes con aptitudes sobresalientes realizadas.	C.1 Act 1.1 Porcentaje de jornadas realizadas. C.2 Act 2.1 Porcentaje de jornadas realizadas.	F.1 Act 1.1 Plan Anual de Trabajo generado y en resguardo de la Dirección General de Educación Básica de la Secretaría de Educación Pública. C.2 Act 2.1 Plan Anual de Trabajo generado y en resguardo de la Dirección General de Educación Básica de la Secretaría de Educación Pública.	C.1 Act 1.1 Los padres de familia permiten que sus hijos acudan a escuelas del sector público. C.2 Act 2.1 Los docentes detectan candidatos.	

**SECRETARIA DE EDUCACION
Presupuesto de Egresos 2024**

Indicadores de la Matriz de Indicadores para Resultados

Programa Derivado del P.E.D. 2021-2027		DATOS DEL PROGRAMA		Objetivo estratégico de la Dependencia	
Programa	Subprograma	Unidad responsable	Oficina del Secretario de Educación Pública	Oficina	0130 Educación Básica
U007 Entrega de Apoyos Económicos para el Sector Educativo	00800	SECRETARIA DE EDUCACION	00801	00801	
Programa Derivado del P.E.D. 2021-2027					
Programa: 002					
Misión: DISMINUIR LA DESERCIÓN ESCOLAR					
Descripción: Programa Sectorial de Educación.					
Clasificación Funcional					
Función: 25-EDUCACION					
Subfunción: 251-EDUCACION BASICA					
Fuente de Financiamiento					
Medios de Verificación					
Reportes					
Contribuir a elevar el nivel de aprendizaje de los niños y jóvenes del Estado que se encuentran cursando la educación básica mediante la entrega de apoyos económicos que ayuden a la economía familiar.	Contribuir a elevar el nivel de aprendizaje de los niños y jóvenes del Estado que se encuentran cursando la educación básica mediante la entrega de apoyos económicos que ayuden a la economía familiar.	Reporte Integrado PLANEA 2019 Resultados Estatales y por Modalidades, generado y resguardado por el departamento de Evaluación y Seguimiento de la Secretaría de Educación Pública.			Los niños y jóvenes que se encuentran en edad escolar asisten a las diferentes escuelas a matricularse en educación básica.
Los niños y jóvenes del estado culminan los estudios de nivel básico.	Los niños y jóvenes del estado culminan los estudios de nivel básico.	Reporte de Información para la Planeación y Seguimiento de las Entidades Federativas (SIPESE-EF) elaborado y en resguardo de la Dirección de Educación Básica de la Secretaría de Educación Pública.			Los padres inscriben a sus hijos en escuelas del nivel básico.
Componente 1: Apoyos económicos entregados a estudiantes de nivel básico, consistente en vales de uniformes, útiles escolares y dinero en efectivo. Componente 2: Apoyos económicos entregados a las escuelas de nivel básico, consistente en recursos financieros, papeles y/o materiales.	Componente 1: Apoyos económicos entregados a estudiantes de nivel básico, consistente en vales de uniformes, útiles escolares y dinero en efectivo. Componente 2: Apoyos económicos entregados a las escuelas de nivel básico, consistente en recursos financieros, papeles y/o materiales.	Eligaciones de Transparencia y Acceso a la Información Pública según el artículo 75 de la LTAIPBCS disponible en: https://drive.google.com/file/d/1MpoFT0Yr9R0cCh5f6E9Y7ZHFz6W/viw?usp=sharing 2.2 Reportes del ejercicio de recursos estatales, generado y en resguardo del Departamento de Recursos Financieros a través del programa Sistema Integral de Administración Financiera Estatal.			2.1 Los alumnos beneficiarios usan los apoyos en aspectos escolares. 2.2 Los encargados de las escuelas presentan en tiempo y forma las solicitudes de subsidios correspondientes.
2.1 Act 1.1 Levantamiento de padrón de posibles beneficiarios. 2.1 Act 1.2 Realización de estudios socioeconómicos. 2.2 Act 2.1 Recepción de Comprobantes Fiscales Digitales por Internet emitidos por las escuelas que amparan la entrega de subsidios.	2.1 Act 1.1 Porcentaje de cobertura de alumnos susceptibles de recibir algún apoyo. 2.1 Act 1.2 Porcentaje de estudios que resultan como candidatos idóneos. 2.2 Act 2.1 Número de CFDI recibidos por las escuelas.	2.1 Act 1.1 Informes de beneficiarios elaborados por la Coordinación de Becas de la Secretaría de Educación Pública del Estado de B.C.S. en resguardo de dicha Coordinación. 2.1 Act 1.2 Informes de beneficiarios elaborados por la Coordinación de Becas de la Secretaría de Educación Pública del Estado de B.C.S. en resguardo de dicha Coordinación. 2.2 Act 2.1 Reportes del ejercicio de recursos estatales, generado y en resguardo del Departamento de Recursos Financ			2.1 Act 1.1 Los posibles beneficiarios atienden las indicaciones de las convocatorias publicadas. 2.1 Act 1.2 Los posibles beneficiarios presentan la información necesaria para realizar el estudio. 2.2 Act 2.1 Los responsables de las escuelas elaboran el CFDI y lo presentan ante las oficinas de la Secretaría de Educación Pública.

**SECRETARIA DE EDUCACION
Presupuesto de Egresos 2024**

Indicadores de la Matriz de Indicadores para Resultados

PROGRAMA		DATOS DEL PROGRAMA		DATOS DEL PROGRAMA	
Programa	Presupuesto	SECRETARIA DE EDUCACION	SECRETARIA DE EDUCACION	Unidad responsable:	Oficina:
00800	00801	00800	00801	Oficina del Secretario de Educación Pública	0130
Programa Derivado del P.E.D. 2021-2027					
Programa: 002					
Misión: CULTURA Y DEPORTE EN LAS ESCUELAS					
Subfunción: 251-EDUCACION BASICA					
Fuente de Financiamiento:					
Clasificación Funcional					
Función: 25-EDUCACION					
Descripción: Programa Sectorial de Educación.					
Objetivo estratégico de la Dependencia					
MIPI	Resumen Narrativo	Indicadores	Medios de Verificación	Supuestos	
MIPI	Contribuir a que los niños y jóvenes del estado logren desarrollar mejores sus aptitudes intelectuales mediante la promoción de actividades de ciencia, tecnología, deporte y cultura.	Porcentaje de alumnos de educación básica que participan en actividades extraescolares.	Informe de labores de la Dirección de Educación Física en la Secretaría de Educación Pública Estatal.	Las escuelas cuentan con espacios físicos adecuados para llevar a cabo las actividades extraescolares.	
MIPI	Los niños y jóvenes de educación básica del estado desarrollan de manera idónea sus capacidades intelectuales y emocionales.	Índice de terminación en la educación básica.	Sistema de Información para la Planeación y Seguimiento de las Entidades Federativas (SIPSE-EF) elaborado y en resguardo de la Dirección de Educación Básica de la Secretaría de Educación Pública	Los niños y jóvenes se presentan con interés a las actividades extraescolares.	
PROPIETARIO	Componente 1: Actividades deportivas realizadas. Componente 2: Actividades culturales realizadas.	F.1 Porcentaje de variación de estudiantes que llegan a los juegos nacionales. F.2 Número de alumnos que asisten a los eventos culturales de prevención.	F.1 Listas de participantes generadas por cada una de las escuelas, en resguardo de la Dirección de Educación Física de la Secretaría de Educación Pública. F.2 Listas de participantes generadas y en resguardo de la Coordinación de Servicios Culturales de la Secretaría de Educación Pública.	F.1 Las escuelas se organizan para presentar equipos en las disciplinas deportivas. F.2 Las escuelas solicitan la intervención de la Coordinación de Servicios Culturales.	
COMPONENTES (Bienes o servicios entregables)	Componente 1 Actividad 1.1 Juegos deportivos llevados a cabo para los niños y jóvenes de educación básica. Componente 2 Actividad 1.2 Obras de teatro presentadas a los estudiantes de nivel básico por medios virtuales	Componente 1 Act 1.1 Porcentaje de participación de alumnos inscritos en los juegos deportivos. Componente 2 Act 2.1 Porcentaje de asistencia de alumnos.	F.1 Act 1.1 Listas de participantes generadas y en resguardo de la Dirección de Educación Física de la Secretaría de Educación Pública. F.2 Act 2.1 Listas de participantes generadas y en resguardo de la Coordinación de Servicios Culturales de la Secretaría de Educación Pública.	F.1 Act 1.1 Las redes convocadas a participar brindan facilidades para llevar a cabo los juegos deportivos. F.2 Act 2.1 Los actores se presentan en las escuelas de acuerdo con la programación.	
ACTIVIDADES					

SECRETARIA DE EDUCACION
Presupuesto de Egresos 2024

Indicadores de la Matriz de Indicadores para Resultados

Programa		Ramo		Unidad responsable		Oficina		Objetivo estratégico de la Dependencia	
E046 Rehabilitación de Infraestructura y Equipamiento		00800		SECRETARIA DE EDUCACION		00801 Oficina del Secretario de Educación Pública		0129 Educación Transferida	
Programa Derivado del P.E.D. 2021-2027									
Programa: 002									
Misión: INSTALACIONES EDUCATIVAS DE CALIDAD									
Subfunción: 251-EDUCACION BASICA									
Fuente de Financiamiento:									
Clasificación Funcional									
Función: 25-EDUCACION									
Indicadores									
Medios de Verificación									
MIR	Resumen Narrativo	Contribuir a dotar con espacios educativos de calidad a los estudiantes de educación básica, mediante la implementación de jornadas de mantenimiento e infraestructuras y equipamiento de equipos y enseres escolares.	Atención de planteles de los diversos niveles educativos.	Indicadores	Atención de planteles de los diversos niveles educativos.	Medios de Verificación	Comprobación de gastos facturados, evidencias fotográficas y minuta de entrega de mantenimiento y/o rehabilitación.	Supuestos	Las escuelas de nivel básico poseerán infraestructuras para ser atendidas.
FIN	Componente 1: Rehabilitación de espacios educativos realizados. Componente 2: Aulas de talleres y medios informáticos equipadas.	Los niños y jóvenes de educación básica cuentan con espacios educativos de calidad para el desarrollo de sus actividades.	Nivel de satisfacción de los estudiantes de educación básica.	Indicadores	Nivel de satisfacción de los estudiantes de educación básica.	Medios de Verificación	Encuestas de satisfacción, generadas por cada una de las escuelas de nivel básico, en resguardo de la Coordinación de Estadística de la Secretaría de Educación Pública.	Supuestos	Los alumnos de nivel básico se presentan a responder la encuesta de satisfacción.
COMPONENTES (Bienes o servicios anti-cyber)	Componente 1: Rehabilitación de espacios educativos realizados. Componente 2: Aulas de talleres y medios informáticos equipadas.		F.1 Número de escuelas atendidas. F.2 Número de aulas equipadas.	Indicadores		Medios de Verificación	C.1 Plan anual de Trabajo, generado la Dirección de Administración y Finanzas de la Secretaría de Educación Pública, disponible en http://www.sepdocs.gob.mx/contenido/documentos/administrativofif/SBCF/Planeacion/2021/PlaneacionAnual2021_DAF.pdf C.2 Calendario de entregas, generado y en resguardo de la Dirección de Planeación y Evaluación Educativa de la Secretaría de Educación Pública.	Supuestos	C.1 Las condiciones climatológicas permitan realizar las reparaciones solicitadas. C.2 Existen en el Estado los insumos necesarios.
ACTIVIDADES	Componente 1: Act 1.1 Inspección de las instalaciones educativas. Componente 2: Act 2.1 Visitas a escuelas que se encuentran dentro del programa de trabajo.		F.1 Act 1.1 Número de inspecciones realizadas. F.2 Act 2.1 Número de visitas realizadas.	Indicadores		Medios de Verificación	C.1 Act 1.1 Plan anual de Trabajo, generado la Dirección de Administración y Finanzas de la Secretaría de Educación Pública, disponible en http://www.sepdocs.gob.mx/contenido/documentos/administrativofif/SBCF/Planeacion/2021/PlaneacionAnual2021_DAF.pdf C.2 Act 2.1 Calendario de visitas, generado y en resguardo de la Dirección de Planeación y Evaluación Educativa de la Secretaría de Educación Pública.	Supuestos	C.1 Act 1.1 Los directores de las escuelas permitan el acceso al personal especializado. C.2 Act 2.1 Los directores de las escuelas permitan el acceso al personal especializado.

PGE

Presupuesto de Egresos 2024

Indicadores de la Matriz de Indicadores para Resultados

Programa Derivado del P.E.D. 2021-2027		DATOS DEL PROGRAMA		Objetivo estratégico de la Dependencia	
Código	Descripción	Ramo	Unidad responsable	Oficina	Descripción
E018	Procuración de Justicia	00900	PGJE	00901	Despacho del Procurador General de Justicia
0143					Oficialía Mayor
Programa Derivado del P.E.D. 2021-2027					
Programa: 025					
Misión: REPRESENTAR A LA SOCIEDAD Y AL ESTADO EN MATERIA DE PROCURACION DE JUSTICIA					
Subfunción: 122-PROCURACION DE JUSTICIA					
Clasificación Funcional					
Fuente de Financiamiento					
Fuente Financiamiento:					
Medios de Validación					
MIR	Resultados Narrativos				
FIN	CONTRIBUIR A FORTALECER EL ESTADO DE DERECHO EN LA PROCURACION E IMPARTICION DE JUSTICIA MEDIANTE LA IMPLEMENTACION DE ESTRATEGIAS DE POLITICA CRIMINAL PARA LA INVESTIGACION Y PERSECUCION DEL DELITO	EXISTE VOLUNTAD POLITICA PARA CONSIDERAR A LA PROCURACION DE JUSTICIA COMO UNA PRIORIDAD FUNDAMENTAL EN LAS POLITICAS PUBLICAS			
PROPOSITO	LA POBLACION DE BAJA CALIFORNIA SUR QUE REALIZA DENUNCIAS EN LA INSTITUCION RECIBE ACCIONES DE INVESTIGACION PROFESIONALES, EFICIENTES Y OPORTUNAS, ASEGURADAS AL MARCO LEGAL Y A LOS DERECHOS FUNDAMENTALES	LAS PERSONAS QUE FUERON VICTIMAS DE ALGUN DELITO RECIBEN A LA INSTITUCION A INTERPONER SU DENUNCIA, LAS AUTORIDADES COMPETENTES PROVEEN DE INSTALACIONES, EQUIPAMIENTO Y PERSONAL SUFICIENTE PARA LA OPERACION Y FUNCIONAMIENTO DE JUSTICIA			
CONGRUENTES (Resultados o actividades)	INFORMES DE INVESTIGACION CONCLUIDOS, ACUERDOS ALTERNOS Y REPARATORIOS DEL DAÑO ENTRE LAS PARTES AFECTADAS REALIZADAS (JUSTICIA ALTERNATIVA / RESTAURATIVA), DICTAMENES PERICIALES CON ESTANDARES INTERNACIONALES Y PROTOCOLOS NACIONALES, SERVIDORES PUBLICOS CAPACITADOS	EXISTEN LAS CONDICIONES PARA LLEVAR A CABO LAS INVESTIGACIONES A FIN DE APOYAR DATOS AL INTERES DE LA INVESTIGACION PREVIA, EXISTE LA VOLUNTAD DE LAS PARTES PARA CONCILIAR Y LLEGAR A ACUERDOS REPARATORIOS DEL DAÑO			
ACTIVIDADES	SECAJAR PRUEBAS O ELEMENTOS SUFFICIENTES QUE PUEBAN CONSTITUIR UN DELITO A FIN DE PODER RELACIONAR QUE EL IMPUTADO PARTICIPO EN EL HECHO DELICTIVO, INTEGRACION DE CARPETAS DE INVESTIGACION EN LAS UNIDADES INVESTIGADORAS, DETERMINACION DE RESOLUCIONES DE LAS CARPETAS DE INVESTIGACION, REALIZACION DE OPERATIVOS EN LAS CALLES DE LA POBLACION DE BAJA CALIFORNIA SUR, NOTIFICACION A LAS VICTIMAS DEL DELITO	EXISTE CONDICIONES PARA LLEVAR A CABO LAS INVESTIGACIONES QUE PERMITAN ESCLARECER EL HECHO DELICTIVO QUE SE INVESTIGA, EXISTE VOLUNTAD PARA LLEVAR A CABO LOS OPERATIVOS PROGRAMADOS, QUE LOS AUDITORES AUTORIZAN LOS ESTANDARES DE CERTIFICACION DE LOS LABORATORIOS DE PERICIALES Y DE LAS DIFERENTES AREAS DE LA PROCURADURIA QUE ASI LO REQUIERAN			

SECRETARIA DE SALUD

Presupuesto de Egresos 2024

Indicadores de la Matriz de Indicadores para Resultados

PROGRAMA		DATOS DEL PROGRAMA		SECRETARIA DE SALUD		SECRETARIO DE SALUD		OFICINA DEL SECRETARIO DE SALUD		OFICINA DE SALUD		SECRETARIA DE SALUD	
E010 Atención Médica de Alta Especialidad		Ramo: 01000		Unidad responsable:		01001		Oficina: 0169		INSABI Aportación Estatal		Objetivo estratégico de la Dependencia	
Programa Derivado del P.E.D. 2021-2027		Programa: 000		Misión:		CONTRIBUIR A MEJORAR LA CALIDAD DE VIDA DE LOS SUDCALIFORNIANOS NO DEPENDIENTES		Subfunción: 23-SALUD		Fuente de Financiamiento:		Subfunción: 233-GENERACION DE RECURSOS PARA LA SALUD	
Descripción: INVALIDO		Eje Rector: Bienestar e inclusión		Clasificación Funcional		Fuente de Financiamiento		Indicadores		Medios de Verificación		Supuestos	
Función: 2-DESARROLLO SOCIAL		Función: 23-SALUD		Función: 23-SALUD		Fuente de Financiamiento:		Indicadores		Medios de Verificación		Supuestos	
MIR	Resumen Narrativo	Contribuir a mejorar la calidad de vida de los sudcalifornianos no derechohabientes del Estado en materia de salud mediante la prestación de los servicios de atención médica de especialidad en los servicios de oncología, VIH/SIDA e infección de transmisión sexual (ITS), Hepatitis C (VHC), hemodíalisis, diálisis peritoneal y psiquiatría.	Porcentaje de consultas de especialidad en los servicios de oncología, VIH/SIDA e infección de transmisión sexual (ITS), hepatitis C (VHC), hemodíalisis, diálisis peritoneal y psiquiatría.	Información de los Servicios de Salud de Baja California Sur	Medios de Verificación	La población sudcaliforniana acude a recibir atención médica en unidades hospitalarias de especialidad en los servicios de oncología, VIH/SIDA e infección de transmisión sexual (ITS), Hepatitis C (VHC), hemodíalisis, diálisis peritoneal y psiquiatría.	Supuestos						
FIM	Resumen Narrativo	La población sudcaliforniana sin derechohabencia cuenta con acceso a la atención médica de especialidad.	Porcentaje de consultas de especialidad en los servicios de oncología, VIH/SIDA e infección de transmisión sexual (ITS), hepatitis C (VHC), hemodíalisis, diálisis peritoneal y psiquiatría.	Información de los Servicios de Salud de Baja California Sur	Medios de Verificación	La población sudcaliforniana sin derechohabencia utiliza los servicios de salud de alta especialidad para mejorar su calidad de vida.	Supuestos						
PROPOSITO	Resumen Narrativo	Atención médica de especialidad proporcionada a la población sudcaliforniana sin derechohabencia que requiere los servicios de oncología, hemodíalisis y diálisis peritoneal.	Promedio de egresos corta estancia oncología y hemodíalisis.	Información de los Servicios de Salud de Baja California Sur	Medios de Verificación	La población sudcaliforniana sin derechohabencia utiliza los servicios de salud de especialidad para restablecer su salud.	Supuestos						
CONTRIBUCIONES (BENEFICIOS O SERVICIOS ENTREGADOS)	Resumen Narrativo	Proporcionar tratamientos integrales en padecimientos que generan altos costos para las familias sudcalifornianas. Realizar jornadas en unidades hospitalarias del sistema de salud.	Porcentaje de pacientes sin seguridad social con diagnóstico de cáncer de mama que reciben tratamiento integral. Porcentaje de jornadas médicas de especialidad realizadas en beneficio de grupos vulnerables.	Información de los Servicios de Salud de Baja California Sur	Medios de Verificación	La población sudcaliforniana sin derechohabencia utiliza las opciones terapéuticas ofrecidas por los servicios de salud. La población sudcaliforniana sin derechohabencia utiliza los servicios hospitalarios enfocados en restablecer su salud mediante jornadas médicas.	Supuestos						
ACTIVIDADES	Resumen Narrativo												

SECRETARIA DE SALUD

Presupuesto de Egresos 2024

Indicadores de la Matriz de Indicadores para Resultados

Programa		DATOS DEL PROGRAMA		Oficina		Objetivo estratégico de la Dependencia		
Programa	Actividades de Apoyo Administrativo para la Salud	SECRETARIA DE SALUD	Unidad responsable:	Oficina del Secretario de Salud	Oficina:	0168	Administración de los Servicios de Salud	
Programa Derivado del P.E.D. 2021-2027								
Programa: 001								
Misión: CONTRIBUIR A MEJORAR LA CALIDAD DE VIDA DE LOS SUBCALIFORNIANOS NO DE								
Subfunción: 232-PRESTACION DE SERVICIOS DE LA SALUD A LA PERSONA								
Fuente de Financiamiento:								
Clasificación Funcional								
Fuente de Financiamiento								
MIR	Beneficiarios Nurtivos	Indicadores	Medios de Verificación	Supuestos				
FTM	Contribuir a avanzar en la construcción de un Sistema Estatal de Salud, transparente, eficaz y eficiente.	Disminución de observaciones realizadas por entes fiscalizadores externos, respecto del año inmediato anterior.	Información pública, Informes de Auditoría de la Auditoría Superior de la Federación https://www.asf.gob.mx/Section/58_Informes_de_auditoria	Las acciones institucionales realizadas en el Estado de Baja California Sur operan conforme al marco normativo vigente.				
PROPOSITO	Proporcionar a la población sin seguridad social atención médica y medicamentos gratuitos para coadyuvar a preservar el bienestar de la salud.	Porcentaje de cumplimiento completo de recetas médicas.	Sistema Integral de Gestión Administrativa (SIGABET) de la Secretaría de Salud	El Estado de Baja California Sur coordina esfuerzos para implementar los mecanismos correctos para el ejercicio del Gasto Público.				
COMPONENTES (Bienes o servicios entregables)	Contar con personal capacitado para el desarrollo de habilidades y competencias laborales de acuerdo a las funciones asignadas.	Porcentaje de personal capacitado de la rama administrativa.	Programación de cursos de capacitación - Subdirección de Recursos Humanos	Se cuentan con las capacitaciones necesarias y el personal muestra interés en tomarlas.				
ACTIVIDADES	Financiar los recursos públicos en salud mediante la publicación de los informes financieros trimestrales de los recursos presupuestales autorizados en los medios oficiales.	Porcentaje de cumplimiento de publicación de informes trimestrales de los recursos presupuestales.	Sistema Integral de Gestión Administrativa (SIGABET) de la Secretaría de Salud	El Estado de Baja California Sur coordina esfuerzos para implementar los mecanismos correctos para el ejercicio del Gasto Público.				

SECRETARIA DE SALUD

Presupuesto de Egresos 2024

Indicadores de la Matriz de Indicadores para Resultados

Programa Derivado del P.E.D. 2021-2027		Programa Derivado del P.E.D. 2021-2027		Programa Derivado del P.E.D. 2021-2027		Programa Derivado del P.E.D. 2021-2027		Programa Derivado del P.E.D. 2021-2027		Programa Derivado del P.E.D. 2021-2027	
Programa	Unidad responsable	Ramo	SECRETARIA DE SALUD	Oficina del Secretario de Salud	Oficina	Administración de los Servicios de Salud	Objetivo estratégico de la Dependencia	Programa	Misión	Subfunción	Fuente de Financiamiento
0011	Atención Médica Hospitalaria	01000	SECRETARIA DE SALUD	01001	0168	Administración de los Servicios de Salud	Objetivo estratégico de la Dependencia	001	CONTRIBUIR A MEJORAR LA CALIDAD DE VIDA DE LOS SUDCALIFORNIANOS NO DE	23-SALUD	Fuente de Financiamiento:
<p>Clasificación Funcional</p> <p>Fuente de Financiamiento</p>											
MII	Programa Narrativo	Indicadores									
Contribuir a mejorar la calidad de vida de los sudcalifornianos sin derechohabiente del Estado en materia de salud mediante la prestación de los servicios de segundo nivel de atención médica hospitalaria.	<p>Información hospitalaria de los Servicios de Salud de Baja California Sur</p> <p>Medios de Verificación</p> <p>Supuestos</p>										
La población sudcaliforniana sin derechohabiente cuenta con acceso a servicios de segundo nivel de atención.	<p>La población sudcaliforniana sin derechohabiente acude a recibir atención médica hospitalaria.</p>										
La población sudcaliforniana sin derechohabiente cuenta con acceso a servicios de segundo nivel de atención.	<p>La población sudcaliforniana sin derechohabiente, utiliza los servicios de salud para llevar a cabo un seguimiento oportuno del embarazo, parto y puerperio.</p>										
Servicios hospitalarios otorgados para la atención médica de la población sudcaliforniana sin derechohabiente.	<p>La población sudcaliforniana sin derechohabiente utiliza los servicios de salud, para restablecer su salud.</p>										
Implementar el tamiz cardiológico neonatal para la detectar cardiopatías congénitas en todas las unidades hospitalarias.	<p>La población sudcaliforniana sin derechohabiente se beneficia de la implementación de vigilancia del recién nacido para disminuir la mortalidad infantil.</p>										

SECRETARIA DE SALUD

Presupuesto de Egresos 2024

Indicadores de la Matriz de Indicadores para Resultados

Programa Derivado del P.E.D. 2021-2027		DATOS DEL PROGRAMA		Objetivo estratégico de la Dependencia	
Programa	Subprograma	Unidad responsable	Oficina del Secretario de Salud	Oficina	INSABI Aportación Estatal
004	Infraestructura Física en Salud	SECRETARIA DE SALUD	SECRETARIA DE SALUD	01001	0169
Programa Derivado del P.E.D. 2021-2027					
Programa: 000					
Misión: CONTRIBUIR A MEJORAR LA CALIDAD DE VIDA DE LOS SUBCALIFICADOS NO DE					
Subfunción: 233-GENERACION DE RECURSOS PARA LA SALUD					
Fuente de Financiamiento:					
Clasificación Funcional					
Fuente de Financiamiento					
MIS	Resumen Narrativo	Indicadores	Medios de Verificación	Supuestos	
CONTRIBUIR en el mejoramiento y modernización de la infraestructura física de salud y la adquisición de equipo médico.	Porcentaje de proyectos de infraestructura física en salud aprobados y ejecutados.	Plan Maestro de Infraestructura (PMI)	Los tomadores de decisión del Gobierno del Estado, diagnostican, proponen e implementan proyectos de infraestructura física en salud.	Se autorizan y ejecutan los proyectos propuestos para el fortalecimiento de la infraestructura física en salud.	
Fortalecer la red de los servicios de salud en el Estado.	Porcentaje de edificación de unidades médicas.	Plan Maestro de Infraestructura (PMI)	Los tomadores de decisión del Gobierno del Estado, diagnostican, proponen e implementan proyectos de infraestructura física en salud.	Los tomadores de decisión del Gobierno del Estado, diagnostican, proponen e implementan proyectos de infraestructura física en salud.	
Preservar en buen estado las instalaciones de las unidades médicas.	Porcentaje de unidades médicas dignificadas de la Secretaría de Salud.	Calendario de ejecución - Subdirección de Infraestructura.	Los tomadores de decisión del Gobierno del Estado, diagnostican, proponen e implementan proyectos de infraestructura física en salud.	Los tomadores de decisión del Gobierno del Estado, diagnostican, proponen e implementan proyectos de infraestructura física en salud.	
Recursos financieros transferidos y disponibles para llevar a cabo trabajos de obra nueva así como conservación y mantenimiento en infraestructura física y equipamiento en unidades médicas.	Porcentaje de recursos financieros recibidos y disponibles para la ejecución de obras en salud.	Informes de cuenta pública del Instituto de Servicios de Salud.	Los tomadores de decisión del Gobierno del Estado, diagnostican, proponen e implementan proyectos de infraestructura física en salud.	Los tomadores de decisión del Gobierno del Estado, diagnostican, proponen e implementan proyectos de infraestructura física en salud.	
ACTIVIDADES					

SECRETARIA DE SALUD

Presupuesto de Egresos 2024

Indicadores de la Matriz de Indicadores para Resultados

PROGRAMA		DATOS DEL PROGRAMA		Objetivo estratégico de la Dependencia	
Código	Descripción	Ramo	SECRETARIA DE SALUD	Oficina del Secretario de Salud	Oficina
E034	Prevención y Promoción de la Salud	01000	SECRETARIA DE SALUD	01001	0159
Programa Derivado del P.E.D. 2021-2027		Programa Derivado del P.E.D. 2021-2027		AFASPE (Aportación Financiera)	
Eje Rector: Bienestar e inclusión		Eje Rector: Bienestar e inclusión		Misión: CONTRIBUIR A MEJORAR LA CALIDAD DE VIDA DE LOS SUDCALIFORNIANOS NO DEPENDIENTES	
Función: 23-SALUD		Función: 23-SALUD		Subfunción: 231-PRESTACION DE SERVICIOS DE SALUD A LA COMUNIDAD	
Clasificación Funcional		Clasificación Funcional		Clasificación Funcional	
Fuente de Financiamiento		Fuente de Financiamiento:		Fuente de Financiamiento:	
MIP	Resumen Narrativo	Indicadores	Medios de Verificación	Supuestos	
FIN	Contribuir a mejorar la calidad de vida de los sudcalifornianos sin derechohabencia en materia de salud, mediante la prestación de los servicios de salud en el primer nivel de atención.	Porcentaje Presentación de Cartilla Nacional de Salud en Consulta	Datos de la Secretaría de Salud; Cubos dinámicos de la DGIS en la URL: http://www.dgis.salud.gob.mx/contenidos/basesdedatos/bdc_serviciosis_gobmx.html ;	La población sudcaliforniana recibe atención médica utilizando su Cartilla Nacional de Salud como herramienta de seguimiento a su salud.	
PROPOSITO	Población sudcaliforniana recibe en sus entornos de trabajo, acciones de promoción de la salud.	Porcentaje de entornos laborales intervenidos	Datos de la Secretaría de Salud; Cubos dinámicos de la DGIS en la URL: http://www.dgis.salud.gob.mx/contenidos/basesdedatos/bdc_serviciosis_gobmx.html ;	La población Sudcaliforniana mejorar su calidad de vida.	
CONTRIBUTOS (Impactos o servicios entregables)	Acciones de promoción de la salud otorgadas en diversos entornos en los que vive, estudia o se divierte la población Sudcaliforniana.	Porcentaje de visitas de unidades móviles de promoción de la salud a realizar acciones de promoción de la salud	Datos de la Secretaría de Salud; Cubos dinámicos de la DGIS en la URL: http://www.dgis.salud.gob.mx/contenidos/basesdedatos/bdc_serviciosis_gobmx.html ;	La población Sudcaliforniana recibe en los diversos entornos en los que se desenvuelve los servicios de promoción de la salud recibiendo información que la lleva a utilizar los servicios de salud para mejorar su calidad de vida.	
ACTIVIDADES	Talleres Comunitarios de Promoción de la Salud con el fin de dar herramientas de autocuidado y prevención de enfermedades transmisibles (IPAS y ERAS, VIH-SIDA, tuberculosis) y no transmisibles (Diabetes, enfermedades cardiovasculares y cáncer); así como la adopción de estilos de vida saludables.	Porcentaje de Talleres Comunitarios de Salud	Datos de la Secretaría de Salud; Cubos dinámicos de la DGIS en la URL: http://www.dgis.salud.gob.mx/contenidos/basesdedatos/bdc_serviciosis_gobmx.html ;	La población Sudcaliforniana sin derechohabencia se encuentra informada sobre los servicios de promoción de salud, permitiéndole mejorar su calidad de vida.	

SECRETARIA DE SALUD

Presupuesto de Egresos 2024

Indicadores de la Matriz de Indicadores para Resultados

PROGRAMA		DATOS DEL PROGRAMA		Objetivo estratégico de la Dependencia	
Código	Descripción	Unidad responsable	Oficina del Secretario de Salud	Código	Descripción
009	Atención en Salud a Nivel	SECRETARIA DE SALUD	01001	0169	INSABI Aportación Estatal
Programa Derivado del P.E.D. 2021-2027					
Programa: 000					
Misión: CONTRIBUIR A MEJORAR LA CALIDAD DE VIDA DE LOS SUDCALIFORNIAENSES NO DE					
Subfunción: 233-GENERACION DE RECURSOS PARA LA SALUD					
Fuente de Financiamiento:					
Clasificación Funcional					
Fuente de Financiamiento					
Indicadores					
Métrica de Verificación					
Población					
La población sudcaliforniana sin derechohabiente, mejora su calidad de vida por la prestación de servicios de salud en el primer nivel de atención.					
La población sudcaliforniana sin derechohabiente recibe a recibir atención médica de primer nivel de atención.					
La población sudcaliforniana sin derechohabiente utiliza los servicios de salud, para prevenir y mejorar su salud.					
21/12/2023					
BOLETÍN OFICIAL N°84					
Datos de la Secretaría de Salud; Cubos dinámicos de la DGIS en la URL: http://www.dgis.salud.gob.mx/contenidos/basesdedatos/bdc_serviciosai_gubmx.html					
Datos de la Secretaría de Salud; Dirección General de Calidad y Eficiencia en Salud en la URL: http://dges.salud.gob.mx/INDICADORES/estructura_indicadores/					
-Registro de dosis aplicadas (RDA 2024) . / Proyecciones de población de México CONAPO (2018-2050) .					
Fuente de Financiamiento					
Indicadores					
Métrica de Verificación					
Población					
La población sudcaliforniana sin derechohabiente, mejora su calidad de vida por la prestación de servicios de salud en el primer nivel de atención.					
La población sudcaliforniana sin derechohabiente recibe a recibir atención médica de primer nivel de atención.					
La población sudcaliforniana sin derechohabiente utiliza los servicios de salud, para prevenir y mejorar su salud.					
21/12/2023					
BOLETÍN OFICIAL N°84					

SECRETARIA DE SALUD

Presupuesto de Egresos 2024

Indicadores de la Matriz de Indicadores para Resultados

PROGRAMA		DATOS DEL PROGRAMA		Objetivo estratégico de la Dependencia	
Código	Descripción	Ramo	Unidad responsable	Oficina del Secretario de Salud	Oficina
6005	Regulación y Fomento Sanitario	01000	SECRETARIA DE SALUD	01001	0168
Programa Derivado del P.E.D. 2021-2027		Programa Derivado del P.E.D. 2021-2027		Administración de los Servicios de Salud	
Eje Rector: Bienestar e Inclusión		Programa Sectorial de Salud		Misión: CONTRIBUIR A MEJORAR LA CALIDAD DE VIDA DE LOS SUBCALIFORNIANOS NO DEPENDIENTES	
2-DESARROLLO SOCIAL		23-SALUD		Subfunción: 232-PRESTACION DE SERVICIOS DE LA SALUD A LA PERSONA	
Función:		Clasificación Funcional		Fuente de Financiamiento:	
Contribuir a reducir los riesgos que afectan la salud de la población sudcaliforniana, mediante la aplicación de políticas públicas enfocadas a la disminución de exposición a riesgos sanitarios.		Indicadores		Medios de Verificación	
Porcentaje de cumplimiento de las actividades de vigilancia sanitaria y control sanitario.		Porcentaje de actividades de vigilancia sanitaria.		Base de datos de la Comisión Estatal para la Protección contra Riesgos Sanitarios de Baja California Sur	
Población sudcaliforniana protegida contra riesgos sanitarios.		Porcentaje de actividades de vigilancia sanitaria.		Base de datos de la Comisión Estatal para la Protección contra Riesgos Sanitarios de Baja California Sur	
Verificaciones sanitarias, evaluaciones y acciones preventivas para proteger a la población contra riesgos sanitarios.		Porcentaje de acciones preventivas verificaciones y evaluaciones realizadas.		Base de datos de la Comisión Estatal para la Protección contra Riesgos Sanitarios de Baja California Sur	
Mantener la vigilancia de programas ambientales. Promover entornos y ambientes saludables y seguros.		Porcentaje de actividades de vigilancia ambiental. Porcentaje de cumplimiento de actividades de capacitación y fomento sanitario.		Base de datos de la Comisión Estatal para la Protección contra Riesgos Sanitarios de Baja California Sur	
Mantener la vigilancia de programas ambientales. Promover entornos y ambientes saludables y seguros.		Porcentaje de actividades de vigilancia ambiental. Porcentaje de cumplimiento de actividades de capacitación y fomento sanitario.		Base de datos de la Comisión Estatal para la Protección contra Riesgos Sanitarios de Baja California Sur	
Mantener la vigilancia de programas ambientales. Promover entornos y ambientes saludables y seguros.		Porcentaje de actividades de vigilancia ambiental. Porcentaje de cumplimiento de actividades de capacitación y fomento sanitario.		Base de datos de la Comisión Estatal para la Protección contra Riesgos Sanitarios de Baja California Sur	

PATRONATO DEL ESTUDIANTE SUDCALIFORNIANO

Presupuesto de Egresos 2024

Indicadores de la Matriz de Indicadores para Resultados

Programa Derivado del P.E.D. 2021-2027		DATOS DEL PROGRAMA		Objetivo estratégico de la Dependencia	
Programa	Unidad responsable	Patronato del Estudiante Sudcaliforniano	Oficina: 0170	Oficina del Director	
0001	Apoyos a Estudiantes de Niveles Media, Media Super	01100	01103	0170	
Programa Derivado del P.E.D. 2021-2027					
Misión: VELAR Y PROMOVER EL DESARROLLO DE LOS ESTUDIANTES SUDCALIFORNIANOS A					
Subfunción: 256-OTROS SERVICIOS EDUCATIVOS Y ACTIVIDADES INHERENTES					
Fuente de Financiamiento:					
Clasificación Funcional					
Fuente de Financiamiento					
INDICADOR	Resumen Narrativo	Indicadores	Medios de Verificación		
FIN	CONTRIBUIR A MEJORAR LA CALIDAD DE VIDA DE LOS ESTUDIANTES SUDCALIFORNIANOS, CREANDO MAYOR BIENESTAR EN LAS FAMILIAS FUNDAMENTALMENTE EN ZONAS VULNERABLES, POR MEDIO DE LA ENTREGA DE BECAS		SECRETARIA DE PROMOCION Y DESARROLLO ECONOMICO CONVENIDO EN EL CUADERNO DE DATOS BASICOS (ESTADISTICAS OFICIALES)		
PROPÓSITO	QUE LOS ESTUDIANTES SUDCALIFORNIANOS CONTINUEN CON SUS ESTUDIOS Y TENGAN MAS ACCESO A APOYOS ECONOMICOS		INFORME DE ACTIVIDADES DE LA DEPENDENCIA		
COMPONENTES (Bienes o servicios entregables)	BECAS ENTREGADAS A ESTUDIANTES		INFORME DE ACTIVIDADES LA DEPENDENCIA		
ACTIVIDADES	DIFUSION DE LOS PROGRAMAS DE BECAS EN TODO EL ESTADO		INFORME DE ACTIVIDADES DE LA DEPENDENCIA		
			QUE EXISTA DEMANDA, POR OBTENER UNA BECA POR PARTE DE ESTUDIANTES SUDCALIFORNIANOS.		
			QUE LA PUBLIACION SUDCALIFORNIANA SE INTERESE POR LOS PROGRAMAS DE APOYOS ECONOMICOS.		

INSTITUTO SUDCALIFORNIANO DE CULTURA

Presupuesto de Egresos 2024

Indicadores de la Matriz de Indicadores para Resultados

DATOS DEL PROGRAMA		INSTITUTO SUDCALIFORNIANO DE CULTURA		Instituto Sudcaliforniano de Cultura		Oficina: 0176		Direccion General del ISC	
Programa Derivado del P.E.D. 2021-2027		Programa Derivado del P.E.D. 2021-2027		Programa Derivado del P.E.D. 2021-2027		Programa Derivado del P.E.D. 2021-2027		Programa Derivado del P.E.D. 2021-2027	
Programa: 021		Programa: 021		Programa: 021		Programa: 021		Programa: 021	
Misión: GARANTIZAR Y PROMOVER A TRAVES DE LA GESTION GUBERNAMENTAL Y LA PARTI		Misión: GARANTIZAR Y PROMOVER A TRAVES DE LA GESTION GUBERNAMENTAL Y LA PARTI		Misión: GARANTIZAR Y PROMOVER A TRAVES DE LA GESTION GUBERNAMENTAL Y LA PARTI		Misión: GARANTIZAR Y PROMOVER A TRAVES DE LA GESTION GUBERNAMENTAL Y LA PARTI		Misión: GARANTIZAR Y PROMOVER A TRAVES DE LA GESTION GUBERNAMENTAL Y LA PARTI	
Clasificación Funcional		Clasificación Funcional		Clasificación Funcional		Clasificación Funcional		Clasificación Funcional	
Función: 24-RECREACION, CULTURA Y OTRAS MANIFESTACIONES SOCIALES		Función: 24-RECREACION, CULTURA Y OTRAS MANIFESTACIONES SOCIALES		Función: 24-RECREACION, CULTURA Y OTRAS MANIFESTACIONES SOCIALES		Función: 24-RECREACION, CULTURA Y OTRAS MANIFESTACIONES SOCIALES		Función: 24-RECREACION, CULTURA Y OTRAS MANIFESTACIONES SOCIALES	
Subfunción: 242-CULTURA		Subfunción: 242-CULTURA		Subfunción: 242-CULTURA		Subfunción: 242-CULTURA		Subfunción: 242-CULTURA	
Fuente de Financiamiento		Fuente de Financiamiento		Fuente de Financiamiento		Fuente de Financiamiento		Fuente de Financiamiento	
0008	Estímulos a la Creación Artística y las Iniciativa	Ramo: 01100	Unidad responsable:	01106	Instituto Sudcaliforniano de Cultura	0176	Dirección General del ISC	Objetivo estratégico de la Dependencia	
Eje Rector: Bienestar e inclusión		Descripción: Programa Estatal de Cultura y Arte.		Programa Estatal de Cultura y Arte.		Programa Estatal de Cultura y Arte.		Programa Estatal de Cultura y Arte.	
2-DESARROLLO SOCIAL		Función: 24-RECREACION, CULTURA Y OTRAS MANIFESTACIONES SOCIALES		Función: 24-RECREACION, CULTURA Y OTRAS MANIFESTACIONES SOCIALES		Función: 24-RECREACION, CULTURA Y OTRAS MANIFESTACIONES SOCIALES		Función: 24-RECREACION, CULTURA Y OTRAS MANIFESTACIONES SOCIALES	
Resumen Narrativo		Indicadores		Medios de Verificación		Supuestos			
<p>CONTRIBUIR en el fortalecimiento del desarrollo cultural del estado MEDIANTE la oferta suficiente de estímulos a la creación y producción artística con el fin de promover e impulsar la participación de artistas, creadores y prestadores de servicios culturales.</p>		<p>Crecimiento porcentual del número de creadores que participan en proyecto.</p>		<p>Registro de participación</p>		<p>Los creadores demandan los apoyos</p>			
<p>Los creadores, artistas y prestadores de servicios culturales residentes del estado en artes visuales, teatro, danza, música y literatura obtienen suficiente oferta de estímulos culturales.</p>		<p>Hg. de creadores apoyados</p>		<p>Evaluación de proyectos</p>		<p>Los creadores demandan los apoyos</p>			
<p>Estímulos y reconocimientos para la creación artística y apoyos a proyectos artísticos y culturales entregados.</p>		<p>Hg. de proyectos realizados</p>		<p>Registro de participantes</p>		<p>Existen las demandas de la comunidad artística.</p>			
<p>Entrega de apoyos</p>		<p>Hg. de apoyos ofertados</p>		<p>Registro de participantes</p>		<p>Existe la solicitud de los artistas</p>			

INSTITUTO SUDCALIFORNIANO DE CULTURA

Presupuesto de Egresos 2024

Indicadores de la Matriz de Indicadores para Resultados

Programa		K003 Fortalecimiento de la Infraestructura Cultural		Ramo: 01100 INSTITUTO SUDCALIFORNIANO DE CULTURA		Unidad responsable: 01106 Instituto Sudcaliforniano de Cultura		Oficina: 0176 Direccion General del ISC	
Programa Derivado del P.E.D. 2021-2027									
Objetivo estratégico de la Dependencia									
Programa: 021									
Misión: GARANTIZAR Y PROMOVER A TRAVES DE LA GESTION GOBIERNAMENTAL Y LA PARTICIPACION									
Clasificación Funcional									
Función: 24-RECREACION, CULTURA Y OTRAS MANIFESTACIONES SOCIALES									
Subfunción: 242-CULTURA									
Fuente de Financiamiento									

MIP	Resumen Narrativo	Indicadores	Medios de Verificación	Fuente Financiamiento:
FIB	CONSERVAR Y FORTALECER la infraestructura y los bienes patrimoniales bajo la tutela del Instituto Sudcaliforniano de Cultura MEDIANTE el mantenimiento, la rehabilitación, construcción y equipamiento con el fin de otorgar espacios dignos para el disfrute y mejora de la calidad de vida de los sudcalifornianos.	Incremento porcentual del número de espacios culturales mejorados en su infraestructura	Informes mensuales	Los promotores culturales y público en general demandan la mejora de espacios
PROPÓSITO	Los sudcalifornianos obtienen una idónea infraestructura cultural en el Estado.	No. de espacios intervenidos.	Informes mensuales, inventarios y registro fotográfico	Los promotores culturales y público en general demandan mejores espacios
COMPONENTES (Bienes o servicios entregables)	Rehabilitación, equipamiento y modernización de la infraestructura cultural entregada.	No. de espacios culturales	Registro de espacios	Existen condiciones climáticas estables y que existan los espacios adecuados.
ACTIVIDADES	Rehabilitación de la infraestructura cultural.	No. de espacios culturales rehabilitados	Registro de espacios y encuesta a usuarios	Existe la solicitud de promotores culturales y público en general de la rehabilitación de espacios

INSTITUTO SUDCALIFORNIANO DE CULTURA

Presupuesto de Egresos 2024

Indicadores de la Matriz de Indicadores para Resultados

DATOS DEL PROGRAMA		INSTITUTO SUDCALIFORNIANO DE CULTURA		Instituto Sudcaliforniano de Cultura		Oficinas: 0176		Dirección General del ISC	
Programa Derivado del P.F.D. 2021-2027									
Objetivo estratégico de la Dependencia									
Programa: 021									
Misión: GARANTIZAR Y PROMOVER A TRAVÉS DE LA GESTIÓN GUBERNAMENTAL Y LA PARTI									
Clasificación Funcional									
Fuente de Financiamiento: 242-CULTURA									
Fuente de Financiamiento:									
MIP	Resumen Narrativo	Indicadores	Medios de Verificación	Egresos					
PII	CONTRIBUIR a través del desarrollo de programas culturales que atiendan a los cinco municipios del estado para mejorar la calidad de vida de los sudcalifornianos RESPECTANDO el consumo de la oferta y producción cultural	Numero de personas que asisten a los festivales y fiestas. Encuesta de satisfacción.		Existe demanda de la comunidad.					
PROPOSITO	Los sudcalifornianos consumen la oferta y producción cultural	Numero de capacitaciones, talleres, conferencias, cursos, actividades o eventos realizados.	Informe por escrito y memoria fotográfica de los festivales y fiestas tradicionales.	Existen las condiciones físicas que permitan la realización de las actividades.					
COMPONENTES (planes o servicios entregables)	Espectáculos de obras de teatro y danza, exposiciones anuales de artistas visuales, festivales artísticos y culturales entregados.	Numero de capacitaciones, talleres, conferencias, cursos, actividades o eventos realizados.	Memoria fotográfica, memoria de publicaciones de prensa y encuesta de satisfacción.	Existen condiciones climatológicas estables.					
ACTIVIDADES	Exposiciones Festivales Obras de teatro	Numero asistentes y actividades realizadas.	Memoria fotográfica y encuesta de satisfacción	Existe disposición de las autoridades locales para la realización de las actividades.					

INSTITUTO SUDCALIFORNIANO DEL DEPORTE
Presupuesto de Egresos 2024
 Indicadores de la Matriz de Indicadores para Resultados

Programa		Ramo		Unidad responsable		Oficina		Objetivo estratégico de la Dependencia	
Programa de Desarrollo del Deporte		Deporte		Instituto Sudcaliforniano del Deporte		Instituto Sudcaliforniano del Deporte		Dirección Operativa	
Programa Derivado del P.E.D. 2021-2027		Ramo: 01100		Unidad responsable:		Oficina: 0195		Objetivo estratégico de la Dependencia	
A		Programa: 003		Programa: 003		Oficina: 0195		Objetivo estratégico de la Dependencia	
Descripción: Eje Rector: Bienestar e inclusión		Programa Sectorial de Cultura Física y Deporte.		Misión: CREAR, DESARROLLAR E IMPLANTAR POLÍTICAS Y ACCIONES QUE FOMENTEN EL D		Oficina: 0195		Objetivo estratégico de la Dependencia	
Función: 2-DESARROLLO SOCIAL		Programa Sectorial de Cultura Física y Deporte.		Misión: CREAR, DESARROLLAR E IMPLANTAR POLÍTICAS Y ACCIONES QUE FOMENTEN EL D		Oficina: 0195		Objetivo estratégico de la Dependencia	
Clasificación Funcional		Programa Sectorial de Cultura Física y Deporte.		Misión: CREAR, DESARROLLAR E IMPLANTAR POLÍTICAS Y ACCIONES QUE FOMENTEN EL D		Oficina: 0195		Objetivo estratégico de la Dependencia	
Función: 24-RECREACION, CULTURA Y OTRAS MANIFESTACIONES SOCIALES		Programa Sectorial de Cultura Física y Deporte.		Misión: CREAR, DESARROLLAR E IMPLANTAR POLÍTICAS Y ACCIONES QUE FOMENTEN EL D		Oficina: 0195		Objetivo estratégico de la Dependencia	
Fuente de Financiamiento		Programa Sectorial de Cultura Física y Deporte.		Misión: CREAR, DESARROLLAR E IMPLANTAR POLÍTICAS Y ACCIONES QUE FOMENTEN EL D		Oficina: 0195		Objetivo estratégico de la Dependencia	
IMP	RECURSOS MUESTRAL	LEVAR A BAJA CALIFORNIA SUR SU MÁXIMO POTENCIAL, CERRANDO UN MAYOR BIENESTAR SOCIAL QUE ELEVE LA CALIDAD DE VIDA DE LOS HABITANTES DEL ESTADO DE BAJA CALIFORNIA SUR, A TRAVÉS DE LAS POLÍTICAS PÚBLICAS EFICACES QUE INCENTIVAN A LAS PERSONAS A LA PRÁCTICA REGULAR DEL EJERCICIO, LA ACTIVIDAD FÍSICA Y EL DEPORTE	INDICE DE DESARROLLO HUMANO QUE SEÑALA LA ESPERANZA DE VIDA DE LAS PERSONAS, SU DURACION Y ESTADO DE SALUD	INEGI	Medios de Verificación	EXISTE VOLUNTAD POLITICA PARA CONSIDERAR A LA CULTURA FISICA Y EL DEPORTE COMO UNA PRIORIDAD SUBSECTORIAL EN LAS POLITICAS PUBLICAS	Subsistema		
FTM	RECURSOS MUESTRAL	LAS DEMANDAS Y NECESIDADES QUE LA POBLACION REQUIERE EN MATERIA DE CULTURA FISICA Y DEPORTE ES ATENDIDA SATISFACTORIAMENTE	PERCEPCION DE LA CIUDADANIA EN RELACION A LA CALIDAD EN EL SERVICIO PUBLICO RECIBIDO	INEGI	Medios de Verificación	ENCUESTAS INSTITUCIONALES DE INVESTIGACION SOCIAL, BUCON DE OJETAS Y SUGERENCIAS POR PARTE DE LOS USUARIOS DE LOS SERVICIOS INSTITUCIONALES	Subsistema		
PROPOSITO	RECURSOS MUESTRAL	ELEVADA PARTICIPACION SOCIAL HACIA LA PRACTICA REGULAR DEL EJERCICIO Y LA ACTIVIDAD FISICA, MEJORES RESULTADOS DEL DEPORTE REPRESENTATIVO EN DIVERSAS JUSTAS DEPORTIVAS, CONSOLIDAR PARTICIPACION Y COORDINACION DE LOS PRINCIPALES ACTORES DE FOMENTO Y PROMOCION DEL DEPORTE, GARANTIZANDO ACCESO A LA INFORMACION DE LOS SERVICIOS Y BENEFICIOS DEPORTIVOS PARA LA POBLACION, MEJORANDO EL SISTEMA DE GESTION Y ATENCION INSTITUCIONAL PARA EL CIUDADANO.	POBLACION DE 15 AÑOS EN ADELANTE QUE REALIZA ALGUNA ACTIVIDAD DEPORTIVA EN SU TIEMPO LIBRE, UBICAR AL ESTADO DE BAJA CALIFORNIA SUR DENTRO DE LOS 10 PRIMEROS LUGARES DEL MEDALLERO DE LOS NACIONALES CONADE, NOMBRE DE SISTEMAS DE CULTURA FISICA Y DEPORTE INSTALADOS Y SU FUNCIONAMIENTO EN BAJA CALIFORNIA SUR.	INEGI, CONADE, INSIDE	Medios de Verificación	LA POBLACION SE ENCUENTRA INFORMADA DE LAS ACTIVIDADES Y PARTICIPA LA CONADE CON EL PROGRAMA NACIONALES CONADE	Subsistema		
ACTIVIDADES	RECURSOS MUESTRAL	PROMOVER LA ACTIVACION FISICA EN LAS ESCUELAS, CENTROS DE TRABAJO, EN LAS COLONIAS Y EN LAS COMUNIDADES RURALES, ASSEGURAR LOS APOYOS A LOS DEPORTISTAS, ENTRENADORES Y ASOCIACIONES PARA SU ATENCION Y DESARROLLO, CONSOLIDAR LA PARTICIPACION DE MAS ACTORES DENTRO DEL PROGRAMA DE CULTURA FISICA Y DEPORTE, APROVECHAR LAS TECNOLOGIAS DE LA INFORMACION PARA HACER LLEGAR AL CIUDADANO MAS INFORMACION DE MANERA VERAZ Y OPORTUNA, ESTABLECER NORMAS DE CONTROL INTERNO QUE GARANTICEN LA CALIDAD EN EL SERVICIO Y LA OPERATIVIDAD INSTITUCIONAL, MANTENER LAS INSTALACIONES DEPOR	CANTIDAD DE BENEFICIARIOS DIRECTOS DE LOS PROGRAMAS	SEP, INEGI E INFORMES DE GOBIERNO	Medios de Verificación	EXISTE LA VOLUNTAD INTERINSTITUCIONAL PARA CELEBRAR CONVENIOS DE COORDINACION	Subsistema		

**SISTEMA ESTATAL para el DIF
Presupuesto de Egresos 2024**

Indicadores de la Matriz de Indicadores para Resultados

DATOS DEL PROGRAMA		SISTEMA ESTATAL para el DIF/Unidad responsable:		Sistema Estatal para el Desarrollo Integral de la Familia		Oficina: 0212 Centro de Asistencia de Desarrollo Infantil Loma Linda	
Programa Derivado del P.E.D. 2021-2027		Programa: 013		Objetivo estratégico de la Dependencia			
Descripción: Eje Rector: Bienestar e inclusión		Descripción: Programa Estatal de Bienestar Social para las Familias: SER EL ORGANISMO COORDINADOR Y PROMOTOR DE LA ASISTENCIA SOCIAL. PUBLI		Subfunción: 269-OTRAS DE SEGURIDAD SOCIAL Y ASISTENCIA SOCIAL			
Función: 26-PROTECCION SOCIAL		Clasificación Funcional		Fuente de Financiamiento			
Función: 26-DESARROLLO SOCIAL		Indicadores		Medios de Verificación		Suplementos	
012	Atención y Desarrollo Integral Infantil	Ramo: 01100	SISTEMA ESTATAL para el DIF/Unidad responsable:	01110	Sistema Estatal para el Desarrollo Integral de la Familia	0212	Centro de Asistencia de Desarrollo Infantil Loma Linda
Programa Derivado del P.E.D. 2021-2027		Programa: 013		Objetivo estratégico de la Dependencia			
Descripción: Eje Rector: Bienestar e inclusión		Descripción: Programa Estatal de Bienestar Social para las Familias: SER EL ORGANISMO COORDINADOR Y PROMOTOR DE LA ASISTENCIA SOCIAL. PUBLI		Subfunción: 269-OTRAS DE SEGURIDAD SOCIAL Y ASISTENCIA SOCIAL			
Función: 26-PROTECCION SOCIAL		Clasificación Funcional		Fuente de Financiamiento			
Función: 26-DESARROLLO SOCIAL		Indicadores		Medios de Verificación		Suplementos	
MIR	Contribuir a fortalecer la participación en el mercado laboral de las madres trabajadoras en situación de vulnerabilidad de Baja California Sur, mediante la creación de un espacio de servicio de cuidado, protección y atención integral de sus hijos, que les permita integrarse al sector productivo.	Porcentaje de participación de las madres vulnerables en el mercado laboral. (Número de madres atendidas) / (Número de hogares con jefatura femenina de Baja California Sur) * 100 % de pobreza de Baja California Sur > 100	INEGI. Encuesta Nacional de los Hogares (ENH) 2017, Estimaciones CONEVAL con base en el MCS del ENIGH-2008, 2010, 2012, 2014 y el MEC del MCS-ENIGH 2016 y 2018 y Registros SEDIF	Que las madres trabajadoras aprovechen las condiciones de igualdad y equidad de género que existen en el mercado laboral como una forma de desarrollar su participación en la fuerza laboral y crecer profesionalmente.			
FIIH	Un modelo que garantice la inclusión y el bienestar social para los hijos de madres trabajadoras, estudiantes y/o jefas de familia que son atendidos en los Centros Asistenciales de Desarrollo Infantil.	Porcentaje de servicios de cuidado, protección y atención integral proporcionados a Niñas y Niños. (Número de servicios en atención a Niñas y Niños proporcionados en los Centros Asistenciales de Desarrollo Infantil/ Meta programada) * 100 % de Niñas y Niños atendidos en Centros Asistenciales de Desarrollo Infantil. (Número de Niñas y Niños atendidos en Centros Asistenciales de Desarrollo Infantil/ Meta programada) * 100	Estimaciones CONEVAL, con base en el MCS del ENIGH-2008, 2010, 2012, 2013 y el MS del MCS - ENIGH 2016 y 2018. Registros de SEDIF	La población beneficiada con los CAS y los espacios asistenciales mejora sus condiciones de bienestar social.			
PROPOSITO	1. Servicios de cuidado, protección y atención integral proporcionados. 1.1. Proporcionar un espacio de cuidados con servicios de asistencia integral en el Centro de Asistencia Social.	Porcentaje de servicios de cuidado, protección y atención integral proporcionados a Niñas y Niños. (Número de servicios en atención a Niñas y Niños proporcionados en los Centros Asistenciales de Desarrollo Infantil/ Meta programada) * 100 % de Niñas y Niños atendidos en Centros Asistenciales de Desarrollo Infantil. (Número de Niñas y Niños atendidos en Centros Asistenciales de Desarrollo Infantil/ Meta programada) * 100	Informe de cobertura Reportes e informes	Que las madres trabajadoras en situación de vulnerabilidad cumplan con los requisitos establecidos para el ingreso de los menores. Que las personas que reciben el servicio del CAS, cuiden en buen trato a las instalaciones para evitar daños.			
COMPONENTES DE SERVICIOS ENTREGADOS	1.2 Efectuar mantenimiento general al Centro Asistencial. 1.3 Capacitación constante al personal del centro en materia de cuidados asistenciales. 1.4 Apoyo a madres trabajadoras con la atención y cuidado de sus hijos (os) en centro de atención infantil.	Porcentaje de Centros Asistenciales de Desarrollo Integral remodelados y/o equipados (Número de Centros Asistenciales de Desarrollo Infantil remodelados/ Meta programada) * 100 % de capacitaciones proporcionadas al personal que presta sus servicios en los centros asistenciales (Número de capacitaciones proporcionadas al personal que presta sus servicios en los centros asistenciales)	Comprobación y relación de gastos. Listas de asistencia. Registros internos de SEDIF	Que las niñas y madres que reciben el servicio cuentan con ambiente agradable y limpio. Que las personas que reciben el servicio de los Centros Asistenciales de Desarrollo Infantil, respeten las medidas y las indicaciones del personal que presta los servicios. Que las madres de familia tengan la oportunidad de desarrollarse en el medio laboral.			
ACTIVIDADES							

**SISTEMA ESTATAL para el DIF
Presupuesto de Egresos 2024**

Indicadores de la Matriz de Indicadores para Resultados

DATOS DEL PROGRAMA		DATOS DEL PROGRAMA		DATOS DEL PROGRAMA	
Programa	Ramo	SISTEMA ESTATAL para el DIF/Unidad responsable:	Oficina:	Sistema Estatal para el Desarrollo Integral de la Familia	Dirección de Gestión Ciudadana
Programa de Atención a Personas en Situación de Riesgo	01100	01110	0203		
Programa Derivado del P.E.D. 2021-2027		Programa: 013			
Objetivo estratégico de la Dependencia					
SER EL ORGANISMO COORDINADOR Y PROMOTOR DE LA ASISTENCIA SOCIAL, PÚBLICA					
Clasificación Funcional					
Función: -					
Subfunción: -					
Fuente de Financiamiento:					
MIB	Resumen Narrativo	Indicadores	Medios de Verificación	Supuestos	
FIN	Bienestar Social para las familias con necesidades de atención prioritaria.	Variación del porcentaje de la población vulnerable por ingreso (Número de personas vulnerables del año actual - Número de personas vulnerables del año anterior) - 1 x (100)	Estimaciones CONEVAL, con base en el MCS del ENIGH-2008, 2010, 2012, 2013 y el MS del MCS - ENIGH 2016 y 2018.	Las condiciones económicas y del bienestar social del Estado se mantienen estables. Se estabiliza la pandemia de COVID-19.	
PROPOSITO	Un modelo que garantice la inclusión y el bienestar social para las familias.	Porcentaje de madres apoyadas con el cuidado integral de sus hijos en los Centros Asistenciales de Desarrollo Infantil. [(Número de madres apoyadas con el cuidado integral de sus hijos en los Centros Asistenciales de Desarrollo Infantil. + (Meta Programada) x (100)]	"Registro de la base de datos de SEDIF: Expedientes e Informes"	La población beneficiada con los servicios de los Centros de Asistencia Social y los apoyos asistenciales mejora sus condiciones de bienestar social.	
COMPONENTES (Bienes o servicios entregables)	1.- Hospedaje y alimentación en Centros de Asistencia Social. 2.- Apoyos económicos para gastos de trasladados médicos fuera del Estado de BCS otorgados. 3.- Protección y restitución de los derechos de las niñas, niños y adolescentes otorgada. 4.- Desayunos fríos y calientes entregados. 5.- Pensiones alimentarias entregadas. 6.- Asesoría jurídica y representación legal. 7.- Talleres de autoempleo, deporte y arte, así como de capacitación y asesorías administrativas y humanas de los CAS. 8.- Visitas de supervisión a los CAS para garantizar el correcto funcionamiento bajo la normatividad vigente. 9.- Fortalecer y coadyuvar en la atención que brindan los CAS de la iniciativa privada que albergan a adultos mayores. 10.- Apoyo interinstitucional de capacitación, asesoría e información de Asistencia Social y con otros DIF Nacionales para conformar la Red Estatal de Inf de CAS	Porcentaje de las personas vulnerables y/o en situación de riesgo atendidas en los Centros de Asistencia Social. (Número de personas atendidas/personas programadas) x 100. Número de boletos para trasladados médicos entregados. Número de boletos para trasladados médicos entregados + (Meta programada) x 100. Porcentaje de viáticos para gastos de trasladados médicos entregados. Número de viáticos para gastos de trasladados médicos entregados/(Meta programada) x 100. Número de personas con serv. de asist. soc (Núm de pmas que recibieron un serv. asist. / meta prog) x 100. Número de visitas efect. a los CAS (Núm. de visitas efect a los CAS / meta prog) x 100. Número de pmas benef. de los CAS privados que atienden y albergan a adultos may. (Núm de pmas ben/meta prog) x 100. Número de capacitaciones y asesorías efect p/ personal de los CAS (Núm de capac. y asesorías efect/meta prog) x 100. Número de apoyos y serv. asist. de la población beneficiada de sol. de la población recibidas (Número de sol. de la población beneficiada y aut. (Número de sol. de la población recibidas	Estimaciones CONEVAL, con base en el MCS del ENIGH-2008, 2010, 2012, 2013 y el MS del MCS - ENIGH 2016 y 2018. Registro de la base de datos de SEDIF: Expedientes e Informes Cédula de Información de Población Objetivo de los Centros de Asistencia Social Base de datos interna para captura de solicitudes de la Dirección de Gestión Ciudadana Base de datos interna para captura de solicitudes de la Dirección de Gestión Ciudadana Cédula de Información de Población Objetivo de los Centros de Asistencia Social y registros internos de la DAIS, así como el Reglamento Interior del SEDIF en el apartado de la Dirección de Asistencia e Integración Social. Base de datos interna de la DAIS. Registros internos de la DAIS y listas de asistencia. Base de datos interna y cédula de información de Población Objetivo de los Centros de Asistencia Social y registros internos de la DAIS. Registros internos de la PPRNA	Las cond. econ. y del bienestar social del Estado se mantienen estables. Se estabiliza la pandemia de COVID-19. La pob. beneficiada con los serv. de CAS y los apoyos asistat. mejora sus cond. de bienestar social. Que el serv. prestado sea de calidad y bienestar social para el benef. en cond. de respeto y cuidado de las normas de los CAS. Que las pmas que solicitan apoyo para traslado médico que otorga la Dir de Gestión Ciudadana y cumplen con la ley que el apoyo prestado sea de calidad y oportunidad para las penas vuln y/o en situación de riesgo y que contribuya a su bienestar social. Que la supervisión se haga bajo los procedimientos y estatutos normativos del Reglamento Interior. Existe vinc y fortalecimiento de las act de Asist. Social de los CAS de la iniciativa privada en beneficio de los adultos Mayores albergados. Existe una estrecha vinc interinstitucional entre los DIF Nacionales para conformar la Red Estatal de Inf de CAS	

**SISTEMA ESTATAL para el DIF
Presupuesto de Egresos 2024**

Indicadores de la Matriz de Indicadores para Resultados

DATOS DEL PROGRAMA		SISTEMA ESTATAL para el DIF/Unidad responsable:		Sistema Estatal para el Desarrollo Integral de la Familia		Oficina: 0207		Dirección de Asistencia e Integración Social	
Programa Derivado del P.E.D. 2021-2027									
Programa: 013									
SER EL ORGANISMO COORDINADOR Y PROMOTOR DE LA ASISTENCIA SOCIAL PÚBLICA									
Subfunción: 249-OTRAS DE SEGURIDAD SOCIAL Y ASISTENCIA SOCIAL									
Clasificación Funcional									
Fuente de Financiamiento									
Medios de Verificación									
Indicadores									
Programa	E047	Rehabilitación Integral para la Inclusión de Perso	Ramo: 01100	SISTEMA ESTATAL para el DIF/Unidad responsable:	01110	Sistema Estatal para el Desarrollo Integral de la F	Oficina: 0207	Dirección de Asistencia e Integración Social	Objetivo estratégico de la Dependencia
Programa	Programa Derivado del P.E.D. 2021-2027								
Programa	Programa: 013								
Programa	SER EL ORGANISMO COORDINADOR Y PROMOTOR DE LA ASISTENCIA SOCIAL PÚBLICA								
Programa	Subfunción: 249-OTRAS DE SEGURIDAD SOCIAL Y ASISTENCIA SOCIAL								
Programa	Clasificación Funcional								
Programa	Fuente de Financiamiento								
Programa	Medios de Verificación								
Programa	Indicadores								
Programa	Variación del porcentaje de la población vulnerable por ingreso con discapacidad (Número de personas vulnerables con discapacidad del año actual - Número de personas vulnerables del año anterior) - 1x (100)								
Programa	Estimaciones CONEVAL, con base en el MCS del ENIGH-2006, 2010, 2012, 2013 y el MS del MCS - ENIGH 2016 y 2018.								
Programa	Estimaciones CONEVAL, con base en el MCS del ENIGH-2006, 2010, 2012, 2013 y el MS del MCS - ENIGH 2016 y 2018.								
Programa	Registros de SEDIF								
Programa	Registros SEDIF: Sistema de información de servicios prestados y Padón de Beneficiarios.								
Programa	Cédula de información de Población Objetivo de los Centros de Asistencia de Social								
Programa	Registros SEDIF: Sistema de información de servicios prestados y Padón de Beneficiarios								
Programa	Cédula de información de Población Objetivo de los Centros de Asistencia de Social y registros internos de la DAMS.								
Programa	Padrón de Beneficiarios.								
Programa	Cédula de información de Población Objetivo de los Centros de Asistencia de Social y registros internos de la DAMS.								
Programa	Lista de asistencia de las sesiones de educación continua								
Programa	Cédula de información de Población Objetivo de los Centros de Asistencia de Social y registros internos de la DAMS.								
Programa	Minuta de trabajo y registros internos de la DAMS, así como el Reglamento Interior del SEDIF en el apartado de la Dirección de Asistencia e Integración Social.								
Programa	Base de datos interna de la DAMS.								
Programa	Lista de asistencia a pláticas								
Programa	Padrón de Beneficiarios.								
Programa	Porcentaje de participación de las personas vulnerables con discapacidad en el Estado de B.C.S. (Número de personas atendidas) / (Número de personas vulnerables con discapacidad en Baja California Sur) x (100)								
Programa	Porcentaje de participación de las personas vulnerables con discapacidad en el Estado de B.C.S. (Número de personas atendidas) / (Número de personas vulnerables con discapacidad en Baja California Sur) x (100)								
Programa	Porcentaje de consultas médicas y paramédicas otorgadas/ Meta Programada) x (100)								
Programa	Porcentaje de las personas vulnerables con discapacidad atendidas en los Centros de Asistencia Social. (Número de personas atendidas/personas programadas) x 100								
Programa	Porcentaje de sesiones de terapia otorgadas. (Número de sesiones de terapia otorgadas/Meta Programada) x (100)								
Programa	Porcentaje de sesiones de educación realizadas (Número de sesiones de educación realizadas/Meta Programada) x 100								
Programa	Porcentaje de personas beneficiadas con servicios de asistencia social (Número de personas que recibieron un servicio de asistencia social / meta programada) x 100								
Programa	Porcentaje de visitas efectuadas a los CAS (Número de visitas efectuadas a los CAS / meta programada) x 100								
Programa	Porcentaje de personas beneficiadas de los CAS privados que atienden y albergan a adultos mayores. (Número de personas beneficiadas/Meta programada) x 100.								
Programa	1. Acciones de consulta médica y paramédica proporcionadas								
Programa	2. Hospedaje y alimentación en Centros de Asistencia Social.								
Programa	3. Sesiones de terapia otorgadas								
Programa	4. Apoyos asistenciales de aparatos ortopédicos (sillas de ruedas, andaderas, bastones, muletas, etc.), suministros médicos, medicamentos, programa de pañales para personas con discapacidad.								
Programa	5.- Atención integral en la formación, desarrollo de habilidades y competencias para la vida diaria de las personas con discapacidad.								
Programa	1.1 Realización de sesiones de educación continua con el personal médico y paramédico especializado								
Programa	2.1 Organizar, administrar y autorizar los procedimientos administrativos y recurso humano de los centros de asistencia social.								
Programa	2.2 Realizar visitas de supervisión a los Centros de Asistencia Social para garantizar el correcto funcionamiento bajo la normatividad vigente								
Programa	2.3. Fortalecer y coadyuvar en la atención que brindan los								
Programa	Que las personas con discapacidad acudan a solicitar atención médica en el CREE. Que el servicio prestado sea de calidad y bienestar social para el beneficiario en condiciones de respeto y cuidado de las normas de los centros de asistencia social.								
Programa	Que las personas con discapacidad acudan a solicitar atención médica en el CREE. Que el apoyo prestado sea de calidad y oportunidad para las personas vulnerables con discapacidad y que contribuya a su bienestar social.								
Programa	Que la población en situación de vulnerabilidad cumpla con las normas de los centros de asistencia social.								
Programa	Que las personas que reciben las consultas médicas y paramédicas sigan y respeten las indicaciones del personal médico y paramédico.								
Programa	Que el apoyo prestado sea de calidad y oportunidad para las personas vulnerables y/o en situación de riesgo y que contribuya a su bienestar social.								
Programa	Que la supervisión se haga bajo los procedimientos y estatutos normativos del Reglamento Interior.								
Programa	Existe vinculación y fortalecimiento de las actividades de asistencia social de los CAS de la iniciativa privada en								

**JUNTA ESTATAL DE CAMINOS
Presupuesto de Egresos 2024**

Indicadores de la Matriz de Indicadores para Resultados

Programa Presupuestario		Ramo		Unidad responsable		Oficina		Objetivo estratégico de la Dependencia	
0001 Construcción, Rehabilitación y Conservación		01100		JUNTA ESTATAL DE CAMINOS		01111 Junta Estatal de Caminos		0221 Obras e Inversiones por Convenio	
Programa Derivado del P.E.D. 2021-2027		Programa		Programa Derivado del P.E.D. 2021-2027		Programa		Objetivo estratégico de la Dependencia	
D		D		012		012		Objetivo estratégico de la Dependencia	
Eje Rector: Infraestructura para		Descripción: Infraestructura para todos, medio ambiente y sus		Misión: PROYECTAR, PLANEAR, PROGRAMAR, PRESUPUESTAR Y EJECUTAR OBRAS EN LA RE					
Función: 2-DESARROLLO SOCIAL		Función: 22-VIVIENDA Y SERVICIOS A LA COMUNIDAD		Subfunción: 221-URBANIZACIÓN					
Fuente de Financiamiento		Fuente de Financiamiento		Fuente de Financiamiento					
MED	Resultados Narrativos	Indicadores	Medios de Verificación	Supuestos					
FIN	CONTRIBUIR A MEJORAR LA CONECTIVIDAD MEDIANTE LA CREACION Y MODERNIZACION DE LA INFRAESTRUCTURA CARRETERA ESTATAL PARA FACILITAR EL TRASLADO DE PERSONAS Y MERCANCIAS EN EL ESTADO DE B.C.S.	PASA DE VARIACION DE KILOMETROS DE INFRAESTRUCTURA CARRETERA MEJORADA	DATOS INFORMATIVOS DE LA SECRETARIA DE PLANEACION URBANA, INFRAESTRUCTURA, MOVILIDAD, MEDIO AMBIENTE Y RECURSOS NATURALES SOBRE LA RED CARRETERA Y CAMINOS RURALES DEL ESTADO DE BAJA CALIFORNIA SUR E INFORMES DE LA JUNTA ESTADAL DE CAMINOS DE BAJA CALIFORNIA SUR	QUE EXISTAN LAS CONDICIONES SOCIOECONOMICAS Y MACROECONOMICAS ESTATALES					
PROG	BAJA CALIFORNIA SUR CUENTA CON ESTRUCTURA CARRETERA MODERNIZADA QUE FACILITE EL TRASLADO DE PERSONAS Y MERCANCIAS EN EL ESTADO DE BAJA CALIFORNIA SUR	PORCENTAJE DE KILOMETROS DE INFRAESTRUCTURA CARRETERA CONSTRUIDA, RECONSTRUIDA Y CONSERVADA	INFORMES DE LA JUNTA ESTADAL DE CAMINOS DE BAJA CALIFORNIA SUR	QUE EXISTAN COMUNIDADES CON POBLACION ACTIVA QUE REALICEN ACTIVIDADES AGRICOLAS, GANADERAS, PESQUERAS Y EMPRENDARIAS CON DEMANDA DE COMERCIALIZACION DE SUS MERCANCIAS					
ACT	INFRAESTRUCTURA CARRETERA CONSTRUIDA, RECONSTRUIDA Y CONSERVADA	PORCENTAJE DE KILOMETROS DE CARRETERAS Y CAMINOS RURALES CONSTRUIDOS, RECONSTRUIDOS Y CONSERVADOS	INFORMES DE LA JUNTA ESTADAL DE CAMINOS DE BAJA CALIFORNIA SUR	EXISTAN CONDICIONES METEOROLOGICAS ADECUADAS					
ACT	ELABORACION DE PROYECTOS DE INVERSION -RECONSTRUCCION DE OBRAS DE CONSTRUCCION, RECONSTRUCCION Y CONSERVACION. -LIBERACION DE DERECHOS DE VIA	PORCENTAJE DE OBRAS DE CONSTRUCCION, RECONSTRUCCION Y CONSERVACION DE CARRETERAS Y CAMINOS RURALES. PORCENTAJE DE PROYECTOS DE INVERSION ELABORADOS. PORCENTAJE DE LIBERACION DE DERECHOS DE VIA.	INFORMES DE LA JUNTA ESTADAL DE CAMINOS DE BAJA CALIFORNIA SUR	QUE EXISTAN EN EL MERCADO LOCAL LOS RECURSOS NECESARIOS PARA EL PROCESO CONSTRUCTIVO. EXISTAN DEMANDA DE NUEVOS PROYECTOS. QUE EXISTAN COMUNIDADES QUE NECESITEN LOS ACCESOS.					

**INSTITUTO DE VIVIENDA
Presupuesto de Egresos 2024**

Indicadores de la Matriz de Indicadores para Resultados

Programa Presupuestario		DATOS DEL PROGRAMA		Objetivo estratégico de la Dependencia	
Código	Descripción	Unidad responsable	Oficina	Código	Descripción
0002	Apoyos para Acceso a la Vivienda Digna	INSTITUTO DE VIVIENDA	01112	0222	Dirección del Instituto
Programa Derivado del P.E.D. 2021-2027					
Programa: 022					
Misión: COORDINAR, PROMOVER Y EJECUTAR PROGRAMAS DE VIVIENDA PARA SATISFACER					
Subfunción: 225-VIVIENDA					
Clasificación Funcional					
Fuente de Financiamiento					
MIN	Resumen Ejecutivo	Indicadores	Medios de Verificación	Supuestos	
211	Contribuir a garantizar a los habitantes del estado una vivienda adecuada y segura para mejorar la calidad de vida de las familias más vulnerables y dar certeza a su patrimonio mediante el acceso a vivienda y materiales de calidad para sus viviendas	Porcentaje de familias sudcalifornianas que obtienen una vivienda respecto a la población con carencia de calidad y espacios de vivienda	Sistema de Administración Integral (SAI), Publicaciones Estadísticas de CONEVAL	Estado de Baja California Sur esta en constante desarrollo de infraestructura física	
PROPOSITIVO	Los sudcalifornianos cuenten con viviendas de calidad y espacios adecuados	Porcentaje de Viviendas de interés social otorgadas	Sistema de Administración Integral (SAI), Actas de entrega	Tierra regularizada y con infraestructura necesaria para la edificación y ampliación de vivienda	
COMPROMISOS (Acciones o actividades entregables)	- Vivienda incluyente entregada - Cuarto dormitorio con baño incluyente entregado - Rehabilitaciones entregadas - Materiales de construcción entregados	Porcentaje de Sudcalifornianos atendidos que califican satisfactoriamente la entrega oportuna de la vivienda incluyente entregada, respecto a la población potencial	Sistema de Administración Integral (SAI), Actas de entrega firmadas por los beneficiarios	Los sudcalifornianos acudan a entregar documentación para obtener una vivienda.	
ACTIVIDADES	- Recepción de solicitudes e integración de expedientes	Porcentajes de solicitudes atendidas por la dirección de promoción social respecto a las acciones programadas	Sistema de Administración Integral (SAI), Registros administrativos	Los sudcalifornianos cumplen con los requisitos de elegibilidad para ingreso al programa vivienda.	

INSTITUTO DE VIVIENDA

Presupuesto de Egresos 2024

Indicadores de la Matriz de Indicadores para Resultados

Programa		DATOS DEL PROGRAMA		DATOS DEL PROGRAMA		DATOS DEL PROGRAMA	
Programa	Subprograma	Ramo	Unidad responsable	Oficina	Programa	Subprograma	Oficina
0008	Coordinación de Política Estatal de Vivienda	01100	INSTITUTO DE VIVIENDA	01112	Instituto de Vivienda	0222	Dirección del Instituto
<p>Programa Derivado del P.E.D. 2021-2027</p> <p>Objetivo estratégico de la Dependencia</p>							
<p>Misión: COORDINAR, PROMOVER Y EJECUTAR PROGRAMAS DE VIVIENDA PARA SATISFACER</p>							
<p>Subfunción: 22-VIVIENDA Y SERVICIOS A LA COMUNIDAD</p>							
<p>Fuente de Financiamiento</p>							
<p>Indicadores</p>							
MIR	Resumen Narrativo	Contribuir a garantizar a los habitantes del estado una vivienda adecuada y segura para mejorar la calidad de vida de las familias más vulnerables y dar certeza a su patrimonio mediante la entrega de Títulos de Propiedad a jefes y jefas de familia que cuentan con una vivienda y/o terreno adquirido en el INVI BCS y que han liquidado sus créditos		Porcentaje de sudcalifornianos con vivienda y/o terreno que reciben Título de Propiedad respecto a la meta programada		Medios de Verificación	
ES	Los sudcalifornianos en estado de mayor vulnerabilidad cuentan con una vivienda o Terreno adquirido en el INVI BCS y acreditan la propiedad con el Título.	Los sudcalifornianos en estado de mayor vulnerabilidad cuentan con una vivienda o Terreno adquirido en el INVI BCS y acreditan la propiedad con el Título.		Porcentaje de Títulos de Propiedad entregados respecto al del Trámite pagado por la Expedición del Títulos de Propiedad *Carta de Instrucción.		<p>Registro Público de la Propiedad Municipal manteniendo oficinas abiertas para el registro de Títulos de Propiedad</p> <p>La Notaría Pública recibe en tiempo el trámite para la elaboración de la escritura.</p>	
PROPIEDAD	Títulos de propiedad entregados	Títulos de propiedad entregados		Porcentaje de Títulos de Propiedad entregados respecto al número de trámites pagados.		<p>Los funcionarios y beneficiarios acuden al acto de entrega de Títulos de Propiedad.</p>	
CONSUMOS (Bienes o servicios entregados)	Gestión de recursos	Promoción de los bienes y servicios		Porcentaje de sudcalifornianos con una vivienda o terreno que pagaron el trámite del Título de Propiedad respecto a los créditos liquidados.		<p>Los beneficiarios de Vivienda y Terreno cuentan con disponibilidad de tiempo para recibir su Título de Propiedad.</p>	
ACTIVIDADES	Cobranza	Expedición de documento de propiedad		Porcentaje de Títulos de Propiedad entregados respecto al número de trámites pagados.		<p>Los funcionarios y beneficiarios acuden al acto de entrega de Títulos de Propiedad.</p>	

**COMISION ESTATAL DEL AGUA
Presupuesto de Egresos 2024**

Indicadores de la Matriz de Indicadores para Resultados

DATOS DEL PROGRAMA			
Programa:	023	Objetivo estratégico de la Dependencia	
Subfunción:	223-ABASTECIMIENTO DE AGUA		
Misión:	CONTRIBUIR A GARANTIZAR LOS DERECHOS HUMANOS Y EL DESARROLLO ECONÓMICO		
Clasificación Funcional			
Función:	22-VIVIENDA Y SERVICIOS A LA COMUNIDAD		
Descripción:	Plan Hidrico Estatal.		
Unidad responsable:	COMISION ESTATAL DEL AGUA	Oficina:	0225
Ramo:	01100	Comision Estatal del Agua	
Asesoría de Infraestructura Hidráulica y Cultura d			
Ramo:	01100	Comision Estatal del Agua	
Asesoría de Infraestructura Hidráulica y Cultura d			
Programa Derivado del P.E.D. 2021-2027			
Programa:	023		
Objetivo estratégico de la Dependencia			
HIR	Resultado Estratégico	Indicadores	Medios de Verificación
Contribuir al cuidado, acceso al agua, y a su gobernanza en el Estado de Baja California Sur mediante una cultura del agua.	Acciones realizadas/acciones formalizadas	Avance mensual	La sociedad participa en los eventos a los que es convocada.
Los habitantes sudcalifornianos cuentan con una Cultura del Agua, para la concientización y sensibilización del cuidado, reuso, uso y pago del agua.	evento programado/evento realizado	Avance mensual	La población toma acciones para el cuidado del agua después de las actividades de cultura del agua.
Eventos de capacitación y difusión de la Cultura del Agua realizados. Acciones para mejorar el manejo integrado del agua realizadas.	curso realizado/curso programado pláticas realizadas / acciones programadas.	Avance mensual	Los eventos se realizan sin necesidad de reconocimiento por fenómenos meteorológicos. Diferentes actores participan activamente en la planeación.
Concientización sobre la Cultura del Agua realizadas. Colaboraciones con instituciones académicas	No. de monitoreo de pozos realizados/No. de monitoreo de pozos programado	Informe de pláticas trimestrales	Empresas, escuelas e instituciones aceptan se les implementen pláticas de concientización. Los equipos de medición funcionan correctamente
PROPOSITO			
COMPONENTES (planes o servicios entregables)			
ACTIVIDADES			

**COMISION ESTATAL DEL AGUA
Presupuesto de Egresos 2024**

Indicadores de la Matriz de Indicadores para Resultados

Programa Derivado del P.E.D. 2021-2027		COMISION ESTATAL DEL AGUA		COMISION ESTATAL DEL AGUA		COMISION ESTATAL DEL AGUA		COMISION ESTATAL DEL AGUA	
Programa	Subprograma	Unidad responsable	Oficina	Oficina	Oficina	Oficina	Oficina	Oficina	Oficina
S004	01100	01113	0226	01113	0226	01113	0226	01113	0226
Construcción y Mejoramiento de la Infraestructura		Comisión Estatal del Agua	Oficina:	Comisión Estatal del Agua	Oficina:	Comisión Estatal del Agua	Oficina:	Comisión Estatal del Agua	Oficina:
Objetivo estratégico de la Dependencia									
Programa Derivado del P.E.D. 2021-2027									
Subfunción: 22-VIVIENDA Y SERVICIOS A LA COMUNIDAD									
Misión: CONTRIBUIR A GARANTIZAR LOS DERECHOS HUMANOS Y EL DESARROLLO ECONÓMICO									
Clasificación Funcional									
Función: 2-DESARROLLO SOCIAL									
Fuente de Financiamiento									
Subfunción: 223-ABASTECIMIENTO DE AGUA									
Fuente de Financiamiento:									
Medios de Verificación									
Sugerencias									
MIB	Resumen Narrativo	Indicadores	Avance mensual Acta CORESE						
PHH	Contribuir al acceso a los servicios básicos de agua potable, alcantarillado y saneamiento de la población sudcaliforniana mediante el desarrollo de infraestructura y el abastecimiento de agua libre de bacterias, para el mejoramiento de la calidad de vida	Porcentaje de las acciones formalizadas realizadas.	Las condiciones meteorológicas se mantuvieron al interior el Estado de Baja California Sur.						
PROPOSITO	Los habitantes sudcalifornianos cuentan con infraestructura adecuada para el suministro de los servicios básicos de agua potable, drenaje, y abastecimiento de libre de bacterias.	Porcentaje de habitantes beneficiados con infraestructura hidráulica, y abastecimiento de agua libre de bacterias.	La infraestructura de los Organismos Operadores funciona correctamente.						
COMPONENTES (líneas o servicios entregables)	Construcción, ampliación y mejoramiento de infraestructura para servicios básicos de agua potable, drenaje y tratamiento, terminada. Equipo, material y/o insumos para garantizar agua libre de bacterias adquirido.	Porcentaje de obras ejecutadas. Porcentaje de Organismos Operadores apoyados con equipo, material y/o insumos.	Existen en el mercado equipo, material y/o insumos necesarios para su adquisición y distribución en el estado.						
ACTIVIDADES	Verificación de proyectos realizados por Organismos Operadores. Insumos para garantizar agua libre de bacterias adquiridos por Organismos Operadores.	Número de obras construidas, rehabilitadas y/o ampliadas por los Organismos Operadores. Insumos adicionales a lo formalizado adquiridos por los Organismos Operadores.	Los Organismos Operadores realizan acciones complementarias con recursos propios. Existe una programación por los Organismos Operadores para la adquisición de insumos.						

INSTITUTO SUDCALIFORNIANO DE MUJERES
Presupuesto de Egresos 2024

Indicadores de la Matriz de Indicadores para Resultados

DATOS DEL PROGRAMA		Programa Derivado del P.E.D. 2021-2027		Objetivo estratégico de la Dependencia	
Programa	Ramo	Unidad responsable	Oficina	Dirección	
Programa Integral de Atención a las Mujeres	01100	INSTITUTO SUDCALIFORNIANO DE MUJERES	01116 Instituto Sudcaliforniano de las Mujeres	0232	Dirección General
Programa: 017					
Misión: ELIMINAR LA RELACIONES DE DESIGUALDAD EXISTENTE ENTRE MUJERES Y HOMBR					
Subfunción: 269-OTRAS DE SEGURIDAD SOCIAL Y ASISTENCIA SOCIAL					
Clasificación Funcional					
Fuente de Financiamiento					
Fuente Financiamiento:					
Medios de Validación					
Que las condiciones sociales, climatológicas y de salud permitan la realización de las actividades.					
Medios de Validación					
Que las condiciones sociales, climatológicas y de salud permitan la realización de las actividades.					
Medios de Validación					
Que las condiciones sociales, climatológicas y de salud permitan la realización de las actividades.					
Medios de Validación					
Que las condiciones sociales, climatológicas y de salud permitan la realización de las actividades.					

INSTITUTO SUDCALIFORNIANO DE LA JUVENTUD
Presupuesto de Egresos 2024

Indicadores de la Matriz de Indicadores para Resultados

DATOS DEL PROGRAMA		INSTITUTO SUDCALIFORNIANO DE LA JUVENTUD		Instituto Sudcaliforniano de la Juventud		Oficina: 0233		Coordinación Administrativa del Instituto Sudcaliforniano de la Juventud	
Programa:	Unidad responsable:	Ramo:	Unidad responsable:	Programa Derivado del P.E.D. 2021-2027	Programa:	Misión:	Subfunción:	Objetivo estratégico de la Dependencia	
A		01100		Programa Derivado del P.E.D. 2021-2027	A020	DISEÑAR E INSTRUMENTAR POLITICAS PARA EL DESARROLLO INTEGRAL DE LA JUVENTUD		Objetivo estratégico de la Dependencia	
Clasificación Funcional									
Fuente de Financiamiento									
Fuente de Financiamiento:									
Medios de Verificación									
Indicadores									
MIH	Programa Estratégico	CONTRIBUIR A LA INCORPORACIÓN DE LAS JUVENTUDES EN EL DESARROLLO Y PROGRESO DEL ESTADO DE BAJA CALIFORNIA SUR MEDIANTE EL FORTALECIMIENTO DE SU DESARROLLO PERSONAL Y PROFESIONAL, FAVORECIENDO EL BIENESTAR INTEGRAL DE LA JUVENTUD SUDCALIFORNIANA.		PROGRAMAS EN BENEFICIO DE LAS JUVENTUDES	REGLAS DE OPERACION DE PROGRAMAS GENERALES.			INEFICIENCIA PRESUPUESTAL PARA EL EJERCICIO.	COMPUESTOS
FIH		LAS JUVENTUDES DEL ESTADO DE BAJA CALIFORNIA SUR ACCEDEN A ESPACIOS SUFICIENTES Y EQUITATIVOS GARANTES DEL BIENESTAR SOCIAL Y LA PROMOCIÓN DE LOS DERECHOS DE LAS PERSONAS JÓVENES EN SUS COMUNIDADES.		NÚMERO DE JÓVENES PARTICIPANTES DE LOS PROGRAMAS, PROYECTOS Y ACTIVIDADES DEL INSTITUTO SUDCALIFORNIANO DE LA JUVENTUD	PAISAJE DE BENEFICIARIOS.			FALTA DE PLANEACIÓN DE LOS PROGRAMAS OPERATIVOS MUELES Y DEFINICIÓN DE METAS.	
PROPOSITO		E1. PROGRAMA ESTATAL DE JUVENTUD DESARROLLADO		NÚMERO DE JÓVENES BENEFICIARIOS DE LOS PROGRAMAS DEL INSTITUTO SUDCALIFORNIANO DE LA JUVENTUD	PAISAJE DE BENEFICIARIOS.			DISMINUCIÓN DE LAS PARTIDAS PRESUPUESTALES ASIGNADAS A PROGRAMA ESTATAL DE LA JUVENTUD	
COMPONENTES (RELACIONES O ACTIVIDADES DERIVADAS)		A1. FACILITACION DE ACOMPAÑAMIENTO PSICOEMOCIONAL A JÓVENES A2. DESARROLLO DE ACTIVIDADES PSICOEDUCATIVAS DE PREVENCIÓN Y ATENCIÓN A FACTORES DE RIESGO. A3. REALIZACIÓN DE ACCIONES DIRIGIDAS AL APOYO DE EMPRENDEDORES JÓVENES A4. ORGANIZACIÓN DE EVENTOS DEPORTIVOS PARA JÓVENES. A5. ORGANIZACIÓN DE EVENTOS DE ENCUENTRO, DIÁLOGO, ESPARCIMIENTO E INTERCAMBIO CULTURAL CON JÓVENES. A6. ORGANIZACIÓN DE EVENTOS DE ESTÍMULO Y RECONOCIMIENTO A JÓVENES DESTACADOS A NIVEL ESTATAL.		11. NÚMERO DE JÓVENES ATENDIDOS POR MEDIO DE ACOMPAÑAMIENTO PSICOEMOCIONAL. 12. NÚMERO DE ACTIVIDADES PSICOEDUCATIVAS REALIZADAS 13. NÚMERO DE EMPRENDEDORES JÓVENES APOYADOS 14. NÚMERO DE EVENTOS DEPORTIVOS ORGANIZADOS 15. NÚMERO DE EVENTOS ORGANIZADOS 16. NÚMERO DE EVENTOS DE LA MEDALLA AL MÉRITO ESTATAL DE LA JUVENTUD ORGANIZADOS. 17. NÚMERO DE BECAS, APOYOS Y ESTÍMULOS ENTREGADOS. 18. NÚMERO DE ESTÍMULOS A JÓVENES DESTACADOS EN EL EVENTO	PAISAJE DE BENEFICIARIOS. PAISAJE DE BENEFICIARIOS. PAISAJE DE BENEFICIARIOS. PAISAJE DE BENEFICIARIOS. PAISAJE DE BENEFICIARIOS. PAISAJE DE BENEFICIARIOS. PAISAJE DE BENEFICIARIOS. PAISAJE DE BENEFICIARIOS.			PERSONAL OPERATIVO INSUFICIENTE, RECORRES DE PERSONAL INTERNO, DISMINUCIÓN DE PARTIDAS PRESUPUESTALES EN BENEFICIO DE LAS JUVENTUDES, ADMINISTRACIÓN LIMITADA DE RECURSOS.	
ACTIVIDADES									

COMISION ESTATAL DE BUSQUEDA DE PERSONAS

Presupuesto de Egresos 2024

Indicadores de la Matriz de Indicadores para Resultados

Programa Presupuestario		Ramo		Unidad responsable		Oficina	
Programa de Desarrollo 2021-2027		Programa para la Atención de Personas en Situación de Riesgo		Atención a Víctimas del Delito		Oficina de la Dirección de Atención a Víctimas del Delito	
Objetivo estratégico de la Dependencia		Programa Derivado del P.E.D. 2021-2027		Atención a Víctimas del Delito		Oficina de la Dirección de Atención a Víctimas del Delito	
Eje Rector: Política de paz y seguridad		Programa Sectorial de Salud		Atención a Víctimas del Delito		Oficina de la Dirección de Atención a Víctimas del Delito	
Subfunción: 12-JUSTICIA		Programa Sectorial de Salud		Atención a Víctimas del Delito		Oficina de la Dirección de Atención a Víctimas del Delito	
Función: 1-GOBIERNO		Programa Sectorial de Salud		Atención a Víctimas del Delito		Oficina de la Dirección de Atención a Víctimas del Delito	
Misión: Promover el bienestar y la justicia		Programa Sectorial de Salud		Atención a Víctimas del Delito		Oficina de la Dirección de Atención a Víctimas del Delito	
Objetivo funcional: 12-Justicia		Programa Sectorial de Salud		Atención a Víctimas del Delito		Oficina de la Dirección de Atención a Víctimas del Delito	
Subfunción: 124-DERECHOS HUMANOS		Programa Sectorial de Salud		Atención a Víctimas del Delito		Oficina de la Dirección de Atención a Víctimas del Delito	
Fuente de financiamiento: 1-GOBIERNO		Programa Sectorial de Salud		Atención a Víctimas del Delito		Oficina de la Dirección de Atención a Víctimas del Delito	
Indicador: Índice de personas asesoradas y representadas desde la comisión del delito, a través de su representante legal (Asesor Jurídico).		Programa Sectorial de Salud		Atención a Víctimas del Delito		Oficina de la Dirección de Atención a Víctimas del Delito	
Indicador: Población afectada por la delincuencia.		Programa Sectorial de Salud		Atención a Víctimas del Delito		Oficina de la Dirección de Atención a Víctimas del Delito	
Indicador: Información a la sociedad afectada respecto los derechos que tienen como víctimas del delito.		Programa Sectorial de Salud		Atención a Víctimas del Delito		Oficina de la Dirección de Atención a Víctimas del Delito	
Indicador: Prestar servicio de atención a la población para proteger sus vidas, su patrimonio y no sean víctimas de la delincuencia.		Programa Sectorial de Salud		Atención a Víctimas del Delito		Oficina de la Dirección de Atención a Víctimas del Delito	
Indicador: Lograr que la población afectada confíe en la impartición de justicia.		Programa Sectorial de Salud		Atención a Víctimas del Delito		Oficina de la Dirección de Atención a Víctimas del Delito	
Indicador: Concientizar a la población del Estado respecto de los derechos que tienen como víctimas del delito, sean directos o indirectos.		Programa Sectorial de Salud		Atención a Víctimas del Delito		Oficina de la Dirección de Atención a Víctimas del Delito	

CENTRO DE CONCILIACION LABORAL

Presupuesto de Egresos 2024

Indicadores de la Matriz de Indicadores para Resultados

Programa	E008 Política Laboral	Ramo: 01100	CENTRO DE CONCILIACION LABORAL	Unidad responsable:	01122 Centro de Conciliación Laboral	Oficina: 0240	Centro de Conciliación Laboral
Programa Derivado del P.E.D. 2021-2027	Programa Derivado del P.E.D. 2021-2027						
Objetivo	Objetivo estratégico de la Dependencia						
Descripción:	Eje Rector: Política de paz y seguridad. Programa Estatal de Procuración de Justicia (incluye): LLEVAR A CABO LA RESOLUCIÓN DE CONFLICTOS LABORALES CON APESO A DERECHO						
Clasificación Funcional	31-ASUNTOS ECONOMICOS, COMERCIALES Y LABORALES EN SUBFUNCIÓN: 312-ASUNTOS LABORALES GENERALES						
Fuente de Financiamiento	Fuente de Financiamiento						

INDICADOR	Resumen Narrativo	Indicadores	Métodos de Verificación	Supuestos
MIB	CONTRIBUIR A GENERAR EN LA SOCIEDAD SUDCALIFORNIANA UN AMBIENTE DE SEGURIDAD, PAZ LABORAL Y EQUILIBRIO ENTRE LOS FACTORES DE LA PRODUCCIÓN, RESTITUYÉNDOSE UN ESTADO DE DERECHO A LAS PARTES EN CONFLICTO IMPARTIENDO JUSTICIA FRONTO, EXPEDITA E IMPARCIAL.	INDICE DE ASUNTOS INDIVIDUALES TERMINADOS.	REGISTROS EN LIBROS DE GOBIERNO DEBIDAMENTE CERTIFICADOS PARA LA UTILIZACION DEL REGISTRO DE DEMANDAS INDIVIDUALES QUE SE LLEVAN EN OFICINA DE PARTES DE LA JICA Y SUS JUNTAS ESPECIALES Y REPORTES TRIMESTRALES A LA SECRETARIA DEL TRABAJO, BIENESTAR Y DESARROLLO SOCIAL.	SE APLICAN MEDIDAS PARA MEJORAR LA IMAGEN DE LA INSTITUCION DE JUSTICIA LABORAL FRONTO Y EXPEDITA.
ETH	TRABAJADORES Y PATRONES CONSIDERADOS EN EL APARTADO A DEL ARTICULO 123 CONSTITUCIONAL, CUANTAN CON CERTIDUMBRE LABORAL A TRAVES DE IMPARTICION DE JUSTICIA EFICIENTE EN BAJA CALIFORNIA SUR	VARIACION PORCENTUAL DE ASUNTOS INDIVIDUALES RESULTOS RESPECTO DE LOS RECIBIDOS. REPORTE TRIMESTRAL. 1. PORCENTAJE DE ASUNTOS INDIVIDUALES CONCLUIDOS. REPORTE TRIMESTRAL. 2. PORCENTAJE DE REZAGO ABANDADO DE JUICIOS EN FRAMITE. REPORTE TRIMESTRAL.	REGISTROS EN LIBROS DE GOBIERNO DEBIDAMENTE CERTIFICADOS PARA LA UTILIZACION DEL REGISTRO DE DEMANDAS INDIVIDUALES QUE SE LLEVAN EN OFICINA DE PARTES DE LA JICA Y SUS JUNTAS ESPECIALES Y REPORTES TRIMESTRALES A LA SECRETARIA DEL TRABAJO, BIENESTAR Y DESARROLLO SOCIAL.	TRABAJADORES Y PATRONES SOMETES A CONCILIACION Y RESOLUCION DE JUSTICIA LABORAL EFICIENTE.
PROCESITO	1. LOS CONFLICTOS INDIVIDUALES DEBIDAMENTE CONCLUIDOS POR CONCILIACION, DESISTIMIENTO O RESOLUCION. 2. EXPEDIENTES EN FRAMITE ATENDIDOS DENTRO DE LOS TERMINOS ESTABLECIDOS EN LA LEY DE LA MATERIA.	1. PORCENTAJE DE ASUNTOS INDIVIDUALES CONCLUIDOS. REPORTE TRIMESTRAL. 2. PORCENTAJE DE REZAGO ABANDADO DE JUICIOS EN FRAMITE. REPORTE TRIMESTRAL.	REGISTROS EN LIBROS DE GOBIERNO DEBIDAMENTE CERTIFICADOS PARA LA UTILIZACION DEL REGISTRO DE PARTES DE LA JICA Y SUS JUNTAS ESPECIALES Y REPORTES TRIMESTRALES A LA SECRETARIA DEL TRABAJO, BIENESTAR Y DESARROLLO SOCIAL.	1. LOS TRABAJADORES Y PATRONES TIENEN INTERES DE SOMETER SUS DIFERENCIAS A CONCILIACION O RESOLUCION. 2. LOS JUICIOS LABORALES SE RESUELVEN DE MANERA EFICIENTE, OPORTUNA Y TRANSPARENTE.
COMPONENTES (Base de datos o servicios entregables)	1. APLICACION DE LOS TERMINOS ESTABLECIDOS EN LA LEY PARA RESOLUCION FRONTO Y EXPEDITA DE LOS CONFLICTOS INDIVIDUALES. 2. IMPLEMENTACION DE FOMENTO DE LA CONCILIACION PARA PREVENIR JUICIOS LABORALES. 3. IMPLEMENTACION DE ESTRATEGIAS PARA LOGRAR LA RESOLUCION DE JUICIOS LABORALES.	1. PORCENTAJE DE CONCILIACION O RESOLUCION DE LOS CONFLICTOS INDIVIDUALES TERMINADOS. REPORTE TRIMESTRAL. 2. PORCENTAJE DE CONCILIACIONES PREVIA A JUICIO LOGRADAS. REPORTE TRIMESTRAL. 3. PORCENTAJE DE JUICIOS LABORALES RESUELTOS. REPORTE TRIMESTRAL.	REGISTROS EN LIBROS DE GOBIERNO DEBIDAMENTE CERTIFICADOS PARA LA UTILIZACION DEL REGISTRO DE DEMANDAS INDIVIDUALES QUE SE LLEVAN EN OFICINA DE PARTES DE LA JICA Y SUS JUNTAS ESPECIALES Y REPORTES TRIMESTRALES A LA SECRETARIA DEL TRABAJO, BIENESTAR Y DESARROLLO SOCIAL.	1. LAS RESOLUCIONES SON CONFIRMADAS POR LAS TRIBUNALES FEDERALES Y CONVENIOS DICTADOS SEAN ACERTADOS POR LAS PARTES. 2. LOS TRABAJADORES Y PATRONES CUMPLEN LOS TERMINOS ESTABLECIDOS EN CONVENIOS CELEBRADOS. 3. LOS TRABAJADORES Y PATRONES PRIVILEGIAN LA CONCILIACION O ARBITRAJE COMO UN MEDIO DE SOLUCION FRONTO DE LOS CONFLICTOS DE CARACTER INDIVIDUAL.
ACTIVIDADES				

COMISION DE CONCILIACION Y ARBITRAJE MEDICO

Presupuesto de Egresos 2024

Indicadores de la Matriz de Indicadores para Resultados

DATOS DEL PROGRAMA		COMISION DE CONCILIACION Y ARBITRAJE MEDICO		01125 Comisión de Conciliación y Arbitraje Médico		0241 Comisión de Conciliación y Arbitraje Médico	
U017 Arbitraje Médico	Ramo: 01100	Unidad responsable:	Programa Derivado del P.E.D. 2021-2027	Programa: 001	Misión:	Subfunción:	Objetivo estratégico de la Dependencia
<p>lan Estatal de Desarrollo 2021-2027</p> <p>Programa Derivado del P.E.D. 2021-2027</p> <p>Programa: 001</p> <p>Misión: CONTRIBUIR A LA SOLUCION IMPARCIAL DE CONFLICTOS EN LA PRESTACION DE</p> <p>Subfunción: 234-RECTORIA DEL SISTEMA DE SALUD</p> <p>Clasificación Funcional</p> <p>Fuente de Financiamiento</p>							
Función: 23-SALUD		Descripción: Programa Sectorial de Salud.		Fuente de Financiamiento:		Medios de Verificación	
Indicadores		Indicadores		Indicadores		Indicadores	
<p>CONTRIBUIR A TUTEAR EL DERECHO A LA PROTECCION DE LA SALUD Y ELEVAR LA CALIDAD DE LOS SERVICIOS DE SALUD, MEDIANTE LA PROMOCION DE LAS BUENAS PRACTICAS EN LA MEDICINA</p>		<p>PERCEPCION DE SATISFACCION DE LOS USUARIOS EN LOS SERVICIOS QUE BRINDA LA COMISION</p>		<p>INFORME DE GOBIERNO</p>		<p>QUE LAS CONDICIONES SOCIALES Y CLIMATICAS PERMITAN UN DESARROLLO ADECUADO DE LAS ACTIVIDADES PROPIAS DE LA COMISION</p>	
<p>LOS USUARIOS DE LOS SERVICIOS DE SALUD EN EL ESTADO DE B.C.S. QUE EJERCAN SUS DERECHOS A RECIBIR SERVICIOS CON CALIDAD</p>		<p>PORCENTAJE DE QUEJAS Y QUEJAS ATENDIDAS ANUALMENTE</p>		<p>INFORME DE GOBIERNO</p>		<p>QUE EXISTA LA VOLUNTAD DE LOS PRESTADORES DE SERVICIOS DE SALUD PARA CAPACITARSE Y MEJORAR SUS PROCEDIMIENTOS</p>	
<p>1-ORIENTACIONES, ASESORIAS O GESTIONES REALIZADAS</p> <p>2-MEDIACIONES Y CONCILIACIONES CONVENIDAS</p> <p>3-ARBITRAJES MEDICOS EMITIDOS</p> <p>4-DICTAMENES MEDICOS</p>		<p>1-PORCENTAJE DE ORIENTACIONES, ASESORIAS Y GESTIONES REALIZADAS</p> <p>2-PORCENTAJE DE MEDIACIONES Y CONCILIACIONES REALIZADAS</p> <p>3-PORCENTAJE DE LAUDOS EMITIDOS</p> <p>4-PORCENTAJE DE DICTAMENES REALIZADOS</p>		<p>1,2,3,4 INFORME ANTE EL ORGANISMO DE GOBIERNO Y A LA COMAND</p>		<p>1-QUE LOS USUARIOS DE LOS SERVICIOS DE SALUD AGRAVIADOS SE PRESENTEN ANTE ESTE ORGANISMO Y QUE LAS INSTANCIAS DE SALUD RECIBAN AL PERSONAL DE LA COMISION</p> <p>2-QUE EXISTA LA VOLUNTAD DE LAS PARTES INVOLUCRADAS PARA LLEGAR A UN ACUERDO</p> <p>3-QUE LAS PARTES CUMPLAN CON LAS RESOLUCIONES ARBITRAJES RESULTADO DE LAS INVESTIGACIONES EFECTUADAS POR LA COMISION</p> <p>4-QUE SE PRESENTE POR LAS INSTANCIAS DE PROCURACION DE JUSTICIA INFORMACION COMPLETA EMBA SU ANALISIS</p>	
<p>1-PRIMER ACERCAMIENTO CON EL USUARIO, DONDE SE RESUELVE SU INQUIETUD O DUDA A TRAVES DE UNA PLATICA</p> <p>2-SE RECIBE FORMALMENTE UNA QUEJA Y EXISTA LA VOLUNTAD DE LAS PARTES INVOLUCRADAS PARA LLEGAR A UN ACUERDO DE SOLUCION</p> <p>3-SE REVISY Y ANALISA EXHAUSTIVAMENTE LA QUEJA BAJO EL AMPARO DE LAS LEYES CORRESPONDIENTES, PARA LLEGAR A UN RESOLUCION A TRAVES DE LA EMISION DE UN LAUDO</p> <p>4-SE REVISY Y ANALIZA LA INFORMACION PRESENTADA POR LAS INSTANCIAS DE PROCURACION DE JUSTICIA PARA EMITIR UNA OPINI</p>		<p>1-NUMERO DE USUARIOS RECIBIDOS</p> <p>2-JUDICENCIAS REALIZADAS</p> <p>3-LAUDOS EMITIDOS</p> <p>4-DICTAMENES REALIZADOS</p>		<p>1,2,3,4 INFORMES TRIMESTRALES ANTE EL ORGANISMO DE GOBIERNO Y A LA COMAND</p>		<p>1-QUE LOS USUARIOS AGRAVIADOS EN SUS DERECHOS ACCIDAN A COMISION</p> <p>2-QUE LOS USUARIOS Y PRESTADORES DE SERVICIOS DE SALUD ACCIDAN A LAS AUDIENCIAS</p> <p>3-QUE EXISTAN LAS PROBAS SUFFICIENTES EN LOS ESTUDIALES CLINICOS</p> <p>4-QUE LA INFORMACION PRESENTADA SEA CLARA Y SUFFICIENTE PARA EMITIR UN DICTAMEN</p>	

COSCYT

Presupuesto de Egresos 2024

Indicadores de la Matriz de Indicadores para Resultados

DATOS DEL PROGRAMA		Consejo Sudcaliforniano de Oficina: 0242		Consejo Sudcaliforniano de Ciencia y Tecnología (COSCYT)	
Unidad responsable:	01127	Consejo Sudcaliforniano de Oficina:	0242	Consejo Sudcaliforniano de Ciencia y Tecnología (COSCYT)	
Programa Derivado del P.E.D. 2021-2027	Programa: 032	Objetivo estratégico de la Dependencia			
Programa Derivado del P.E.D. 2021-2027					
Misión: FOMENTAR LA CIENCIA EN BCS					
Clasificación Funcional					
Subfunción: 382-DESARROLLO TECNOLÓGICO					
Fuente de Financiamiento:					
MEZ	Resumen Mixativo	Indicadores	Medios de Verificación	Supuestos	
MEZ	Contribuir a mejorar la vinculación, divulgación y difusión de la ciencia y la tecnología para el desarrollo económico del Estado y Calidad de vida de los Sudcalifornianos.	Número de estudiantes y público en general asistente a las actividades de ciencia y tecnología.	Informe total de las actividades de ciencia y tecnología y fotografías de los eventos en archivos de COSCYT.	Los actores de la quinuplete hallaz colaboran entre sí.	
PROYECTIVO	Que la población sudcaliforniana tenga al alcance la ciencia y la tecnología.	Número de municipios atendidos y Número total de las actividades de ciencia y tecnología.	Informe de cada una de las actividades de ciencia y tecnología; convocatorias o folleto publicitario en archivos de COSCYT.	Las personas en Baja California Sur tengan a su alcance actividades de ciencia y tecnología.	
COMPONENTES (Áreas o servicios estratégicos)	Componente 1.1 Presentaciones de pláticas científicas. Componente 1.2 Presentaciones de Obras de teatro con temas de ciencia. Componente 1.3 Presentaciones de cursos con temas de ciencia. Componente 1.4 Presentaciones de talleres con un contenido científico y tecnológico. Componente 1.5 Apoyos económicos a participantes en eventos de ciencia y tecnología.	Número de pláticas científicas. Número de obras de teatro. Número de cursos. Número de talleres. Número de apoyos.	Convocatorias, listas de asistencia y fotografías del evento en archivos de COSCYT. Convocatorias, listas de asistencia y fotografías del evento en archivos de COSCYT. Convocatorias, listas de asistencia y fotografías del evento en archivos de COSCYT. Convocatorias, listas de asistencia y fotografías del evento en archivos de COSCYT. Convocatorias, listas de asistencia y fotografías del evento en archivos de COSCYT.	Se cuente con infraestructura necesaria para las pláticas. Se cuente con infraestructura necesaria para las obras de teatro. Se cuente con infraestructura necesaria para los cursos. Se cuente con infraestructura necesaria para los talleres. Que los participantes soliciten el apoyo.	
ACTIVIDADES	Actividad 1.1 Realización de pláticas presenciales con un contenido científico y tecnológico. Actividad 1.2 Realización de obras de teatro presenciales con un contenido científico y tecnológico. Actividad 1.3 Realización de cursos presenciales con un contenido científico y tecnológico. Actividad 1.4 Realización de talleres presenciales con un contenido científico y tecnológico.	Número de pláticas de ciencia Número de obras de teatro Número de cursos de ciencia Número de talleres de ciencia Número de apoyos	Convocatorias, listas de asistencia y fotografías del evento en archivos de COSCYT. Convocatorias, listas de asistencia y fotografías del evento en archivos de COSCYT. Convocatorias, listas de asistencia y fotografías del evento en archivos de COSCYT. Convocatorias, listas de asistencia y fotografías del evento en archivos de COSCYT.	Las personas participen en las actividades de ciencia y tecnología. Las personas participen en las actividades de ciencia y tecnología. Las personas participen en las actividades de ciencia y tecnología. Las personas participen en las actividades de ciencia y tecnología.	

ISIFE BCS

Presupuesto de Egresos 2024

Indicadores de la Matriz de Indicadores para Resultados

DATOS DEL PROGRAMA		Objetivo estratégico de la Dependencia	
Unidad responsable:	Oficina:	ISIFE	
ISIFE BCS	01129 Instituto Sudcaliforniano de la Infraestructura Física	0243	ISIFE
Programa Derivado del P.E.D. 2021-2027			
Programa: 002			
Misión: PROVEEDOR DE LA MEJOR INFRAESTRUCTURA FISICA EDUCATIVA EN LA ENTIDAD			
Subfunción: 256-OTROS SERVICIOS EDUCATIVOS Y ACTIVIDADES INHERENTES			
Fuente de Financiamiento:			
Medios de Verificación			
Clasificación Funcional			
Función: 25-EDUCACION			
Fuente de Financiamiento:			
Indicadores			
MIR	Proyecto Inicial		
011	CONTRIBUIR A ASEGURAR QUE LA PRESTACION DE LOS SERVICIOS EDUCATIVOS EN TODOS LOS NIVELES, RESPONDA A LAS DEMANDAS DE LA SOCIEDAD, CON EQUIDAD E IGUALDAD DE OPORTUNIDADES, MEDIANTE ACCIONES DE ATENCION A LA INFRAESTRUCTURA FISICA EDUCATIVA QUE FAVOREZCAN EL ACCESO, PERMANENCIA Y EGRESO DE LOS EDUCANDOS.	<p>Nombre: COBERTURA DE ATENCION A LA DEMANDA SOCIAL EDUCATIVA.</p> <p>Definición: COMPARACION ENTRE LA DEMANDA ATENDIDA Y LA POBLACION QUE DE ACUERDO CON SU EDAD SE ENCUENTRA EN POSIBILIDADES DE CURSAR LOS DIFERENTES NIVELES EDUCATIVOS QUE OFRECE EL SISTEMA.</p>	<p>Nombre: ESTADISTICA BASICA DEL SISTEMA EDUCATIVO ESTATAL.</p> <p>Definición: PROYECCION DE POBLACION A MITAD DE AÑO EMITIDA POR LA CONAPO.</p> <p>Disponibilidad: PUBLICA</p> <p>Unidad Analisis: ALUMNOS</p> <p>Cobertura y Desagregación: COBERTURA Y DESAGREGACION.</p>
011	LA POBLACION ESCOLAR SE ATIENDE EN ESPACIOS FISICOS QUE FAVOREZCAN SU ACCESO, PERMANENCIA Y EL DESARROLLO DE SUS ACTIVIDADES ACADEMICAS	<p>Nombre: ATENCION ESCOLAR POR NIVEL EDUCATIVO.</p> <p>Definición: TOTAL DE ALUMNOS QUE PERMANECEN DENTRO DEL SECTOR EDUCATIVO (EN UN GRADO O NIVEL) DURANTE TODO UN CICLO ESCOLAR Y QUE CONTINUAN EN EL CICLO ESCOLAR SIGUIENTE.</p>	<p>Nombre: ESTADISTICA BASICA DEL SISTEMA EDUCATIVO.</p> <p>Disponibilidad: PUBLICA.</p> <p>Unidad Analisis: ALUMNOS, COBERTURA Y DESAGREGACION.</p> <p>Geografica: ESTATAL</p>
PROPOSITO	1.- MOBILIDAD O EQUIPO DOTADO. 1.1.- DOTACION DE EQUIPO ESCOLAR EN LOS PLANTELES PUBLICOS. 1.2.- FORTALECIMIENTO DE LA INFRAESTRUCTURA FISICA EDUCATIVA DE LOS PLANTELES, MEDIANTE DOTACION DE MOBILIARIO Y EQUIPAMIENTO ESCOLAR, ACORDE A LOS REQUERIMIENTOS PEDAGOGICOS DE UNA EDUCACION DE CALIDAD QUE FACILITA EL DESARROLLO DE LAS ACTIVIDADES ACADEMICAS DE EDUCANDOS Y EDUCADORES.	<p>Definición: PORCENTAJE DE PLANTELES Y/O UNIDADES RESPONSABLES INCORPORADOS A PROGRAMAS DE DOTACION DE MOBILIARIO Y EQUIPO.</p> <p>Tipo: GESTION</p> <p>Dimensión: EFICACIA.</p>	<p>1.- LOS TRES ORDENES DE GOBIERNO Y EL SECTOR PRIVADO PARTICIPAN EN LA ATENCION A LOS REQUERIMIENTOS DEL EQUIPAMIENTO FISICO.</p> <p>2.- LOS TRES ORDENES DE GOBIERNO Y EL SECTOR PRIVADO PARTICIPAN EN LA ATENCION A LOS REQUERIMIENTOS DEL EQUIPAMIENTO FISICO.</p>
COMPROMISOS (Línea o Proyecto)	1.- DOTACION DE EQUIPO ESCOLAR EN LOS PLANTELES PUBLICOS. 1.2.- FORTALECIMIENTO DE LA INFRAESTRUCTURA FISICA EDUCATIVA DE LOS PLANTELES, MEDIANTE DOTACION DE MOBILIARIO Y EQUIPAMIENTO ESCOLAR, ACORDE A LOS REQUERIMIENTOS PEDAGOGICOS DE UNA EDUCACION DE CALIDAD QUE FACILITA EL DESARROLLO DE LAS ACTIVIDADES ACADEMICAS DE EDUCANDOS Y EDUCADORES.	<p>1.1.- NOMBRE: PORCENTAJE DE PLANTELES ESCOLARES ATENDIDOS EN SU FUNCIONARIO.</p> <p>Definición: PORCENTAJE DE PLANTELES ESCOLARES ATENDIDOS CON EQUIPO PARA ASEGURAR LA FUNCIONALIDAD DE SUS ESPACIOS.</p> <p>Tipo: GESTION.</p>	<p>1.1.- LOS PLANTELES ESCOLARES CUENTAN CON EQUIPAMIENTO DE CALIDAD QUE FAVORECE EL DESARROLLO DE LAS ACTIVIDADES ACADEMICAS.</p> <p>1.2.- EL PERSONAL DE ADMINISTRACION DEL SISTEMA EDUCATIVO ESTATAL REALIZA SUS ACTIVIDADES CON EFICIENCIA.</p>
ACTIVIDADES	1.2 ADQUISICION DE BIENES MUEBLES PARA LA ADMINISTRACION DE LOS SERVICIOS EDUCATIVOS.	<p>1.1.- NOMBRE: AREA RESPONSABLE: UNIDADES REGIONALES DE SERVICIOS EDUCATIVOS.</p> <p>Disponibilidad: PUBLICA.</p>	

ISIPID BCS

Presupuesto de Egresos 2024

Indicadores de la Matriz de Indicadores para Resultados

DATOS DEL PROGRAMA		Objetivo estratégico de la Dependencia	
Programa	Unidad responsable	Oficina	Instituto Sudcaliforniano para la Inclusión de Personas con Discapacidad
Programa: 015	Unidad responsable: ISIPID BCS	Oficina: 0244	Instituto Sudcaliforniano para la Inclusión de Personas con Discapacidad
Programa Derivado del P.E.D. 2021-2027			
Misión: Programa Estatal de Inclusión Social.			
Subfunción: 268-OTROS GRUPOS VULNERABLES			
Clasificación Funcional			
Fuente de Financiamiento			
Fuente de Verificación			
Indicador	Indicadores	Medios de Verificación	Supuestos
<p>CONTRIBUIR A GARANTIZAR EL EJERCICIO DE LOS DERECHOS Y LIBERTADES FUNDAMENTALES DE LA POBLACION CON DISCAPACIDAD QUE HABITA EN EL ESTADO DE BAJA CALIFORNIA SUR, MEDIANTE MECANISMOS DE ATENCION, POLITICAS PUBLICAS INTEGRALES Y ACCIONES COMPLEMENTARIAS</p>	<p>TOTAL DE BENEFICIARIOS ATENDIDOS EN EL INSTITUTO, QUE HABITAN EN EL ESTADO DE BAJA CALIFORNIA SUR / EL TOTAL DE DISCAPACITADOS</p>	<p>NUMERO DE BENEFICIARIOS ATENDIDOS DE ACUERDO AL PAQUEN ESTABLECIDO</p>	<p>QUE EXISTAN LAS CONDICIONES SOCIALES, FAMILIARES Y CLIMATOLÓGICAS ADECUADAS</p>
<p>LA POBLACION CON DISCAPACIDAD EN EL ESTADO DE BAJA CALIFORNIA SUR, CUENTA CON MECANISMOS DE ATENCION, POLITICAS PUBLICAS INTEGRALES Y ACCIONES COMPLEMENTARIAS QUE MEJORAN SU CALIDAD DE VIDA.</p>	<p>PERSONAS CON DISCAPACIDAD ATENDIDAS / TOTAL DE BENEFICIARIOS</p>	<p>NUMERO DE BENEFICIARIOS ATENDIDOS DE ACUERDO AL PAQUEN ESTABLECIDO</p>	<p>QUE LAS INICIATIVAS DE ORGANIZACIONES EN MATERIA DE INCLUSION A PERSONAS CON DISCAPACIDAD SEAN AUTORIZADAS POR EL H. CONGRESO DEL ESTADO</p>
<p>1) ACUERDOS, CONVENIOS SUSCRITOS, 2) TARJETONES PARA PAJONES AZULES DE ESPACIAMIENTO 3) TRASLADOS DE PACIENTES A CENTROS DE REHABILITACION 4) CAMPAÑAS DE SENSIBILIZACION 5) EQUIPOS ADQUIRIDOS</p>	<p>PORCENTAJE DE TARJETONES EMITIDOS PARA PERSONAS CON DISCAPACIDAD TOTAL DE TARJETONES EMITIDOS / TOTAL DE PERSONAS AFILIADAS *100</p> <p>PORCENTAJE DE TRASLADOS DE PACIENTES TOTAL DE TRASLADOS *100</p> <p>PORCENTAJE DE CAMPAÑAS REALIZADAS TOTAL DE CAMPAÑAS REALIZADAS / TOTAL DE CAMPAÑAS PLANEADAS</p>	<p>BANCO DE DATOS</p> <p>BANCO DE DATOS</p> <p>EQUIPOS</p> <p>COORDINACIONES</p>	<p>CONTAR CON LA DISPOSICION DE LAS PERSONAS EMPAREJADAS CON LA DISPOSICION DE LA PERSONAS Y QUE SE CUMPLA CON LOS REQUISITOS ESTABLECIDOS PARA SU ORGANIZACION</p> <p>TENER LA NECESIDAD DE TRASLADAR A UN PACIENTE A ALGUNA INSTANCIA DE SALUD EMPRESAS, ESCUELA Y SOCIEDAD EN GENERAL EN LA VERBA DE DISCAPACIDAD</p> <p>CONTAR CON EL RECURSO ECONOMICO.</p>
<p>1-2-3 DIFUSION DE MEDIOS, EVENTOS PUBLICOS Y COORDINACION ENTRE INSTITUCIONES PARA EL REGISTRO DE PERSONAS CON DISCAPACIDAD</p> <p>3 COORDINACION INTERINSTITUCIONAL, ENTRE ORGANOS DE GOBIERNO E INICIATIVA PRIVADA PARA LAS CAMPAÑAS DE SENSIBILIZACION 4 PUESTA EN MARCHA DE LAS AREA DE DISCAPACIDAD EN EL INSTITUTO 5 EQUIPAMIENTO DE LAS NUEVAS INSTALACIONES DEL INSTITUTO</p>	<p>PORCENTAJE DE EVENTOS AUTORIZADOS TOTAL DE EVENTOS AUTORIZADOS *100</p> <p>PORCENTAJE DE CAMPAÑAS REALIZADAS TOTAL DE CAMPAÑAS REALIZADAS/TOTAL DE CAMPAÑAS PLANEADAS *100</p> <p>PORCENTAJE DE SOLICITUDES AUTORIZADAS *100</p> <p>PORCENTAJE DE PROYECTOS REALIZADOS /TOTAL DE PROYECTOS *100</p> <p>PORCENTAJE DE PERSONAS ATENDIDAS/TOTAL DE PROYECTOS REALIZADOS</p>	<p>BANCO DE DATOS</p> <p>BANCO DE DATOS</p> <p>EQUIPOS</p> <p>COORDINACIONES</p> <p>NUMERO DE EVENTOS REALIZADOS</p> <p>NUMERO DE CAMPAÑAS REALIZADAS</p> <p>SOLICITUDES ATENDIDAS</p> <p>AREAS CREADAS</p> <p>PROYECTO DE PRESUPUESTO DE EGRESOS</p>	<p>CONTAR CON LA DISPOSICION DE LA SOCIEDAD Y SE ABREVA A LA INCLUSION ASI COMO LAS EMPRESAS PRIVADAS</p> <p>LOGRAR LA COORDINACION CON LAS INSTITUCIONES EDUCATIVAS Y ORGANIZACIONES REQUERIDAS POR LAS AUTORIDADES CORRESPONDIENTES Y QUE LA CLIMATOLOGIA PERMITA LA OPERACION COMPLETA</p> <p>LOGRAR LA INTEGRACION DE LAS DISTINTAS SECRETARIAS DEL GOB DEL ESTADO EN UN MISMO SITIO, POR MEDIO DE LAS AREAS</p>

Presupuesto de Egresos 2024

Indicadores de la Matriz de Indicadores para Resultados

DATOS DEL PROGRAMA			
Programa	Ramo	Unidad responsable	Oficina
E052 Sistema Estatal Anticorrupción	01100 SESEA	Secretaría Ejecutiva del Sistema Estatal Anticorrupción	0245 Secretaría Ejecutiva del Sistema Estatal Anticorrupción
Programa Derivado del P.E.D. 2021-2027			
Objetivo estratégico de la Dependencia			
ESTABLECER LAS BASES ORGÁNICAS DE LA SEA, GENERAR INSUMOS TÉCNICOS, F			
Clasificación Funcional			
Función: 13-COORDINACION DE LA POLITICA DE GOBIERNO			
Subfunción: 134-FUNCION PUBLICA			
Fuente de Financiamiento			
Fuente Financiamiento:			
MIR	Resumen Narrativo	Indicadores	Medios de Verificación
Contribuir en la implementación de mecanismos para coordinar con las autoridades competentes para mejorar los procesos en sanción de faltas administrativa y hechos de corrupción.	-Número de mecanismos de coordinación implementados	-Oficios -Documentos	Que todos los entes estén en función de implementar los mecanismos
Proponer los mecanismos de coordinación entre las autoridades competentes para la mejora de los procesos de prevención, denuncia, detección, investigación, substanciación y sanción de faltas administrativa y hechos de corrupción.	-Número de mecanismos de coordinación entre las autoridades competentes para la mejora en los procesos de prevención mejorados	-Oficios -Documentos -Actas	Que todos los entes estén en función de implementar los mecanismos
Mejorar los grupos de trabajo con los OIC'S para retroalimentar los mecanismos	-Número de grupos de trabajo realizados	-Minutas -Acuerdos	Que los entes se mantenga en disposición con los grupos de trabajo
Atender las demandas	-Número de demandas atendidas		Que las autoridades competentes atiendan adecuadamente las demandas
Implementar mejores unidades con los OIC'S	-Número de unidades de OIC'S mejoradas		
Foros	-Número de foros realizados	-Documentos	Que todos los entes estén comprometidos a participar en las actividades programadas por la SESEA
Talleres	-Número de talleres realizados	-Oficios	
Grupo de trabajo	-Número de grupos de trabajo implementados	-Minutas	

INSTITUTO ESTATAL ELECTORAL
Presupuesto de Egresos 2024

Indicadores de la Matriz de Indicadores para Resultados

Programa		DATOS DEL PROGRAMA		Asuntos Electorales	
Programa	Coordinación de la Política Electoral	INSTITUTO ESTATAL ELECTORAL	Oficina:	0248	Asuntos Electorales
Responsable:	01200	INSTITUTO ESTATAL ELECTORAL	Oficina:	0248	Asuntos Electorales
Programa Derivado del P.E.D. 2021-2027					
Programa: 035					
Misión: ORGANIZACIÓN DE PROCESOS ELECTORALES					
Subfunción: 136-ORGANIZACIÓN DE PROCESO ELECTORALES					
Fuente de Financiamiento:					
Clasificación Funcional					
Fuente de Financiamiento					
MIS	Resumen Narrativo	Indicadores	Medios de Verificación	Supuestos	
FIN	Contribuir a la alta participación de la sociedad sudcaliforniana en los asuntos públicos electorales mediante la implementación de los mecanismos e instrumentos de participación ciudadana.	Índice de participación ciudadana en los asuntos públicos electorales	Sitio web institucional. Resultados de cómputos oficiales.	La población de Baja California Sur participa de manera activa en los asuntos públicos electorales.	
PROPOSITIVO	1. Difusión de la información de los derechos políticos electorales entregada. 2. Población de Baja California Sur informada. 3. Interacción con la sociedad sudcaliforniana incrementada. 4. Población de Baja California Sur capacitada. 5. Estrategias a grupos de población realizadas	Índice de cumplimiento de los programas anuales de trabajo y de las políticas y programas generales del Instituto.	Informe anual del cumplimiento de los programas anuales de trabajo de los órganos que integran el Instituto.	La población de Baja California Sur participa en sus mecanismos e instrumentos de participación ciudadana.	
COMPROMISOS (Indicadores Activos)	1.1. Difusión de la información de los derechos políticos electorales entregada. 2.1. Población de Baja California Sur informada. 3.1. Interacción con la sociedad sudcaliforniana incrementada. 4.1. Población de Baja California Sur capacitada. 5.1. Estrategias a grupos de población realizadas	1. Porcentaje de población informada. 2. Porcentaje de visitas realizadas a través de las redes sociales institucionales. 3. Porcentaje de visitas realizadas a través de la página web. 4. Porcentaje de población capacitada. 5. Número de estrategias realizadas.	1. Sitio web institucional. 2. Informe sobre el cumplimiento del programa anual de trabajo. 3. Informe sobre el cumplimiento del programa anual de trabajo. 4. Informe sobre el cumplimiento del programa anual de trabajo. 5. Informe sobre el cumplimiento del programa anual de trabajo.	1. La población de Baja California Sur conoce los derechos políticos electorales. 2. La población de Baja California Sur tiene comunicación con el Instituto. 3. La población de Baja California Sur accede al sitio institucional. 4. La población de Baja California Sur está capacitada para atender situaciones derivadas de la contigencia. 5. La población de Baja California Sur conoce sus derechos políticos electorales con base en su ámbito geográfico.	
ACTIVIDADES	1.1. Implementación de campañas de promoción sobre la participación ciudadana. 1.2. Realización de campañas de difusión de los derechos políticos electorales. 2.1. Incorporación de medios de comunicación (radio, televisión y prensa escrita). 3.1. Elaboración de herramientas tecnológicas. 4.1. Elaboración de protocolos de actuación.	1.1. Porcentaje de campañas de promoción implementadas. 1.2. Porcentaje de campañas de difusión realizadas. 2.1. Porcentaje de redes sociales utilizadas. Tiempo de transmisión en radio y televisión. 3.1. Porcentaje de herramientas tecnológicas desarrolladas por el Instituto. 4.1. Porcentaje de protocolos de actuación elaborados. 5.1. Número de estudios realizados.	1.1. Informe sobre el cumplimiento del programa anual de trabajo. 1.2. Informe sobre el cumplimiento del programa anual de trabajo. 2.1. Estadísticas de las redes sociales. Informe sobre el cumplimiento del programa anual de trabajo. 3.1. Informe sobre el cumplimiento del programa anual de trabajo. 4.1. Informe sobre el cumplimiento del programa anual de trabajo.	1.1. La población de Baja California Sur recibe las campañas de promoción. 1.2. Las instituciones educativas cubocan activamente las campañas de difusión. 2.1. La población de Baja California Sur tiene acceso a medios de comunicación. 3.1. La población de Baja California Sur utiliza las herramientas tecnológicas. 4.1. La población de Baja California Sur conoce los protocolos de actuación.	

TRIBUNAL DE JUSTICIA ADMINISTRATIVA

Presupuesto de Egresos 2024

Indicadores de la Matriz de Indicadores para Resultados

PROGRAMA		DANOS DEL PROGRAMA		UNIDAD RESPONSABLE		OBJETIVO ESTRATÉGICO DE LA DEPENDENCIA	
Programa	Subprograma	Unidad Responsable	Programa Derivado del P.E.D. 2021-2027	Unidad Responsable	Programa Derivado del P.E.D. 2021-2027	Unidad Responsable	Objetivo estratégico de la Dependencia
E024	Impartición de Justicia Administrativa	01200	Programa Estatal Anticorrupción y Participación Ciudadana	01205	Tribunal de Justicia Administrativa	0250	Tribunal de Justicia Administrativa
<p>Programa Derivado del P.E.D. 2021-2027</p> <p>Programa: 034</p> <p>Misión: IMPARTIR JUSTICIA ADMINISTRATIVA POR LAS CONTROVERSIAS SUSCITADAS EN EL PROCESO DE LA PARTICIPACIÓN CIUDADANA</p> <p>Subfunción: 133-PRESERVACION Y CUIDADO DEL PATRIMONIO PUBLICO</p> <p>Clasificación Funcional</p> <p>Fuente de Financiamiento</p>							
MIP	Resumen Narrativo						
	Contribuir a la confianza ciudadana en la consolidación de la cultura de la legalidad y combate a la corrupción en el Estado de Baja California Sur mediante la impartición de Justicia en materia Administrativa						Indicadores
	Garantizar el estado de derecho en la impartición y procuración de justicia administrativa y combate a la corrupción en el Estado de Baja California Sur						Medidor de Verificación
	1-Planear, seguir y evaluar el cumplimiento de las acciones del Tribunal 2-Metas de los indicadores del desempeño cumplidas 3-Procedimientos documentados revisados con enfoque preventivo 4-Desempeño de los servidores públicos del Tribunal 5-Obligaciones en materia de Transparencia Cumplidas 6-Acciones del Servicio Profesional de Carrera evaluadas 7-Nivel de conocimientos, capacidades y competencias del personal mejorado 8-Asuntos que le competen al Pleno conforme a sus facultades 9-Asuntos presentados ante el TUMCS recibidos y turnados 10-Asuntos presentados ante el TUMCS						Informe Anual de Actividades, Estadística Jurisdiccional, Portal de Transparencia del TJA https://www.tjabcs.gob.mx/
	1-Realizar el proyecto de plan operativo anual 2024 en coordinación con las áreas jurisdiccionales y unidades administrativas 2-Establecer y dar seguimiento a los indicadores del desempeño 2024 que permitan evaluar el cumplimiento de las acciones 3-Conducción del seguimiento a los procedimientos definidos dentro del Tribunal 4-Vigilar el cumplimiento de la revisión del desempeño de los servidores públicos, el cual comprende: la atención al Código de Ética y Código de Conducta, atención a quejas, denuncias y Procesos de Responsabilidades presentadas ante						Los Servidores Públicos del Tribunal de Justicia Administrativa cumplen la función de impartición de Justicia Administrativa en el Estado
	1-Que los responsables cumplan los objetivos planeados dentro del programa operativo anual 2-Los responsables de la emisión de los indicadores reportan la información de acuerdo con su periodicidad y en el formato establecido para atender las oportunidades de mejora 3-El personal de TUMCS cumple con las acciones de TUMCS para atender las oportunidades de mejora 4-El personal involucrado lleve a cabo las actividades de planeación, realización y evaluación de resultados 5-La Unidad de Transparencia cumpla con las disposiciones establecidas en materia de acceso a la información 6-El personal involucrado realice las acciones de seguimiento para la planeación 7-Los responsables de las Unidades Administrativas del Tribunal realizan la planeación anual de actividades 2-responsables de las Unidades Administrativas del Tribunal dentro de la planeación anual definen los indicadores de desempeño 3-Los procedimientos se revisan con la colaboración de las Unidades Administrativas involucradas 4-La URA cumple con la revisión de desempeño de los funcionarios del TUMCS 5-La Unidad de Transparencia cumple con la revisión en materia de transparencia y revisión de datos 6-La URA cumple con la revisión de						1-Que los responsables cumplan los objetivos planeados dentro del programa operativo anual 2-Los responsables de la emisión de los indicadores reportan la información de acuerdo con su periodicidad y en el formato establecido para atender las oportunidades de mejora 3-El personal de TUMCS cumple con las acciones de TUMCS para atender las oportunidades de mejora 4-El personal involucrado lleve a cabo las actividades de planeación, realización y evaluación de resultados 5-La Unidad de Transparencia cumpla con las disposiciones establecidas en materia de acceso a la información 6-El personal involucrado realice las acciones de seguimiento para la planeación 7-Los responsables de las Unidades Administrativas del Tribunal realizan la planeación anual de actividades 2-responsables de las Unidades Administrativas del Tribunal dentro de la planeación anual definen los indicadores de desempeño 3-Los procedimientos se revisan con la colaboración de las Unidades Administrativas involucradas 4-La URA cumple con la revisión de desempeño de los funcionarios del TUMCS 5-La Unidad de Transparencia cumple con la revisión en materia de transparencia y revisión de datos 6-La URA cumple con la revisión de

AUDITORIA SUPERIOR DEL ESTADO
Presupuesto de Egresos 2024

Indicadores de la Matriz de Indicadores para Resultados

PROGRAMA		DATOS DEL PROGRAMA		AUDITORIA SUPERIOR DEL ESTADO		AUDITORIA SUPERIOR DEL ESTADO	
Programa	Subprograma	Ramo	Unidad responsable	Oficina	Oficina	Oficina	Oficina
0016	Fiscalización Superior del Estado	01200	AUDITORIA SUPERIOR DEL ESTADO	01206	Auditoria Superior del Estado	0251	Auditoria Superior del Estado (ASE)
Objetivo estratégico de la Dependencia							
Programa Derivado del P.E.D. 2021-2027							
Programa: 035							
Misión: LAS ENTIDADES FISCALIZADAS COMPROBEN EL CUMPLIMIENTO DE OBLIGACIONES DE							
Clasificación Funcional							
13-COORDINACION DE LA POLITICA DE GOBIERNO							
Subfunción: 134-FUNCION PUBLICA							
Fuente de Financiamiento							
Fuente Financiamiento:							
MIR	Resumen Maritimo	Indicadores		Medios de Verificación		Supuestos	
Contribuir a contar con un Gobierno transparente, eficaz y Índice ciudadano de percepción de confianza.		Encuesta nacional de calidad e impacto gubernamental (INEGI).		Encuesta nacional de calidad e impacto gubernamental (INEGI).		Los servidores públicos de las Dependencias son responsables y éticos.	
FIN	Resumen Maritimo	Indicadores		Medios de Verificación		Supuestos	
El Honorable Congreso del Estado cuenta con Informes de fiscalización suficientes para examinar y aprobar en su caso, la cuenta pública del año anterior.		Porcentaje de cuentas públicas fiscalizadas.		https://asebc.gob.mx/fiscalizacion-superior/indicadores-de-resultados		Los entes fiscalizados solventan todas las observaciones. Los entes fiscalizados reintegran recursos mal ejercidos. Las autoridades investigadoras llevan a cabo la investigación de faltas administrativas y las autoridades resolutoras imponen la sanción (faltas no graves), y en su caso, el Tribunal de Justicia Administrativa aplica las sanciones correspondientes (faltas graves). Tratándose de delitos relacionados con servidores públicos, el Ministerio Público realiza investigaciones pertinentes, y en su caso los tribunales penales dictan sus resoluciones.	
C1. Informes de fiscalización presentados.		Porcentaje de informes de fiscalización presentados.		https://asebc.gob.mx/fiscalizacion-superior/indicadores-de-resultados		Las entidades fiscalizadas presentan las cuentas públicas y denuncias en tiempo y forma. El Congreso analiza los informes y toma de decisiones.	
C2. Informes de solventación de observaciones presentados.		Porcentaje de informes presentados.					
C1. Planeación y ejecución de auditorías financieras y de desempeño.		Porcentaje de auditorías financieras realizadas.		Informe y programa anual de auditorías publicadas en el Boletín Oficial.		Las entidades fiscalizadas presentan la información en tiempo y forma.	
C2. A.1. Ejecución de revisiones específicas.		Porcentaje de auditorías de desempeño realizadas.		Solicitudes recibidas. Informe de revisiones específicas.		Los factores políticos permiten la ejecución de las revisiones.	
C2. A.1. Registrar y mantener actualizado el sistema de seguimiento de observaciones y recomendaciones.		Porcentaje de informes de seguimiento elaborados y presentados.		Reportes mensuales del sistema de seguimiento de observaciones.		Las entidades fiscalizadas solventan en tiempo y forma las observaciones.	
C2. A2. Elaborar y entregar informe de solventación de observaciones.						El administrador electrónico no sufre fallas que afecten los sistemas.	

SECRETARÍA DE TURISMO Y ECONOMÍA
Presupuesto de Egresos 2024

Indicadores de la Matriz de Indicadores para Resultados

Programa		Ramo		Oficina		Subsecretaría	
P006 Coordinación de la Política para el Desarrollo Tur		01300		01301		0254	
SECRETARÍA DE TURISMO Y ECONOMÍA		SECRETARÍA DE TURISMO Y ECONOMÍA		Oficina del Secretario de Turismo y Economía		Subsecretaría de Turismo	
Programa Derivado del P.E.D. 2021-2027							
Objetivo estratégico de la Dependencia							
Programa: 005							
Misión: FOMENTAR E IMPULSAR EL DESARROLLO ECONÓMICO Y TURÍSTICO EN EL ESTADO,							
Subfunción: 371-TURISMO							
Fuente de Financiamiento:							
Clasificación Funcional							
Función: 37-TURISMO							
Indicadores							
Indicador: Medios de Visitación							
Descripción: CRECIMIENTO DE LA APORTACIÓN AL PIB POR LOS MUNICIPIOS DE ESTADÍSTICAS ECONÓMICAS DE INEGI LA ZONA NORTE.							
Fuente de Financiamiento: SUPLENIDAS							
LA POBLACIÓN DE ESTAS LOCALIDADES SE ORGANIZA Y TRABAJA EN CONJUNTO PARA EL LOGRO DE LOS OBJETIVOS.							
ESTADÍSTICAS ECONÓMICAS DE INEGI							
LOS PODERES EN EL TERRITORIO TRABAJAN DE FORMA TRANSVERSAL.							
LA POBLACIÓN RECONOCE LA IMPORTANCIA DE OFRECER CALIDAD EN EL SECTOR.							
SE CUENTA CON INVERSIÓN PRIVADA.							
SE CUENTA CON INVERSIÓN PRIVADA.							
SE CUENTA CON SERVICIOS TURÍSTICOS LISTOS PARA SER PROMOCIONADOS.							
ANEXO ESTADÍSTICO PRESENTADO EN EL INFORME DE GOBIERNO.							
INFORME DEL SUBCOMITÉ SECTORIAL DE TURISMO.							
INFORME DEL SUBCOMITÉ SECTORIAL DE TURISMO.							
INFORME DEL SUBCOMITÉ SECTORIAL DE TURISMO.							
PROGRAMA PERMANENTE DE CONECTIVIDAD Y CAPACITACIÓN TURÍSTICA.							
ACTIVIDADES DE PROMOCIÓN DE LOS DESTINOS, PARA GENERAR INTERÉS Y MOTIVOS DE VIAJES.							
ATRACCIÓN DE INVERSIÓN PRIVADA.							
LA POBLACIÓN RECONOCE LA IMPORTANCIA DE OFRECER CALIDAD EN EL SECTOR.							
SE CUENTA CON INVERSIÓN PRIVADA.							
SE CUENTA CON INVERSIÓN PRIVADA.							
SE CUENTA CON SERVICIOS TURÍSTICOS LISTOS PARA SER PROMOCIONADOS.							

SECRETARIA DE TURISMO Y ECONOMIA
Presupuesto de Egresos 2024

Indicadores de la Matriz de Indicadores para Resultados

Programa		Ramo		Unidad responsable		Oficina	
K006 Proyectos de Infraestructura Turística		01300 SECRETARIA DE TURISMO Y ECONOMIA		01304 Dirección de Planeación Turística		0257 Planeación Turística	
Objetivo estratégico de la Dependencia							
Programa Derivado del P.E.D. 2021-2027							
Programa: 005							
Misión: FOMENTAR E IMPULSAR EL DESARROLLO ECONOMICO Y TURISTICO EN EL ESTADO,							
Clasificación Funcional							
Subfunción: 371-TURISMO							
Fuente de Financiamiento:							
Fuente de Financiamiento:							
Medios de Verificación							
HEX	Resumen Narrativo	INCREMENTO EN LA ESTADIA DE LOS VISITANTES EN EL ESTADO.	INDICADORA	DATA TUR INT	REPORTES ESTADISTICOS MENSUALES	SE OFRECE UN SERVICIO DE CALIDAD, EL QUE SE ENCUENTRA LIBRE DE CONTINGENCIAS EN MATERIA DE SEGURIDAD Y SANITARIAS, MANTIENEN UNA ADECUADA PROMOCION NACIONAL E INTERNACIONAL DE LOS PRODUCTOS Y SERVICIOS TURISTICOS.	SE OFRECE UN SERVICIO DE CALIDAD, EL QUE SE ENCUENTRA LIBRE DE CONTINGENCIAS EN MATERIA DE SEGURIDAD Y SANITARIAS, MANTIENEN UNA ADECUADA PROMOCION NACIONAL E INTERNACIONAL DE LOS PRODUCTOS Y SERVICIOS TURISTICOS.
ZEH	CONTRIBUIR AL FOMENTO TURISTICO MEDIANTE EL FORTALECIMIENTO DE INFRAESTRUCTURA TURISTICA Y SERVICIOS DEL SECTOR PARA ELEVAR LA COMPETITIVIDAD, DESARROLLO E INNOVACION DE LA OFERTA TURISTICA EN EL ESTADO.	PORCENTAJE DE CRECIMIENTO EN INFRAESTRUCTURA TURISTICA Y SERVICIOS DEL SECTOR EN EL ESTADO.	INDICADORA	BOLETIN OFICIAL DEL GOBIERNO DEL ESTADO . SECRETARIA DE TURISMO Y ECONOMIA.		SE CUENTAN CON LAS CONDICIONES NATURALES, ANTIQUARIAS E INSTITUCIONALES PARA SU EJECUCION.	SE CUENTAN CON LAS CONDICIONES NATURALES, ANTIQUARIAS E INSTITUCIONALES PARA SU EJECUCION.
PROPOSICION	OBRA DE INFRAESTRUCTURA TURISTICA Y SERVICIOS ENTREGADOS. PROYECTOS DE INFRAESTRUCTURA TURISTICA TERMINADOS.	PORCENTAJE DE AVANCE DE OBRAS EN BASE A LOS PROYECTOS EJECUTADOS.	INDICADORA	PAGINA OFICIAL DE LA SECRETARIA DE TURISMO Y ECONOMIA. ACTAS DE ASISTENCIA.	ACTAS DE EVALUACION Y SEGUIMIENTO FISICO Y ADMINISTRATIVO. PROGRAMAMA DE TRABAJOS DE LOS PROYECTOS.	EXISTE UN MARCO REGULATORIO ADECUADO EN EL ESTADO. EXISTE UN MARCO REGULATORIO ADECUADO EN EL ESTADO.	EXISTE UN MARCO REGULATORIO ADECUADO EN EL ESTADO. EXISTE UN MARCO REGULATORIO ADECUADO EN EL ESTADO.
COMPONENTE (5 líneas o servicios investigables)	ELABORACION DE UN DIAGNOSTICO DE NECESIDADES DE LAS LOCALIDADES A INTERVENIR. ELABORACION DE UN CALENDARIO DE ACTIVIDADES Y SEGUIMIENTO DE ACUERDOS DE LAS REUNIONES DE LOS CONSEJOS TURISTICOS LOCALES.	CONVOCATORIAS PARA LAS REUNIONES DE ELABORACION DE DIAGNOSTICOS. ACTAS DE ACUERDOS DE LAS REUNIONES DE LOS CONSEJOS TURISTICOS LOCALES.	INDICADORA	PAGINA OFICIAL DE LA SECRETARIA DE TURISMO Y ECONOMIA. ACTAS DE ASISTENCIA.		EXISTEN LAS CONDICIONES CLIMATOLOGICAS Y SANITARIAS ADECUADAS. SE CUENTAN CON LAS CONDICIONES NATURALES, ANTIQUARIAS E INSTITUCIONALES PARA SU EJECUCION.	EXISTEN LAS CONDICIONES CLIMATOLOGICAS Y SANITARIAS ADECUADAS. SE CUENTAN CON LAS CONDICIONES NATURALES, ANTIQUARIAS E INSTITUCIONALES PARA SU EJECUCION.
ACTIVIDADES							

**SECRETARIA DE TURISMO Y ECONOMIA
Presupuesto de Egresos 2024**

Indicadores de la Matriz de Indicadores para Resultados

Programa presupuestario: 6004 Regulación a Profesionales Inmobiliarios		Ramo: 01300	SECRETARIA DE TURISMO Y ECONOMIA	Unidad responsable: 01306 Subsecretaría de Economía	Oficina: 0260	Dirección de Regulación de Agentes Inmobiliarios
Plan Estatal de Desarrollo 2021-2027						
Código de Lógica		Programa Derivado del P.E.D. 2021-2027				
Descripción:		Eje Rector: Reactivación económica				
Función:		39-OTRAS INDUSTRIAS Y OTROS ASUNTOS ECONOMICOS				
Clasificación Funcional		Subfunción: 393-OTROS ASUNTOS ECONOMICOS				
Fuente de Financiamiento		Fuente Financiamiento:				
Indicadores		Medios de Verificación				
ETH	Resumen Narrativo	Indicadores				
ETH	CONTRIBUIR A GARANTIZAR LA CERTeza JURIDICA EN LAS OPERACIONES INMOBILIARIAS QUE SE REALIZAN EN EL ESTADO, MEDIANTE LA REGULACION DE AGENTES PROFESIONALES INMOBILIARIOS.	FOMENTAR E IMPULSAR EL DESARROLLO ECONOMICO Y TURISTICO EN EL ESTADO,				
PROPÓSITO	PERSONAS FÍSICAS O JURÍDICAS QUE REALICEN OPERACIONES INMOBILIARIAS EN EL ESTADO, CUMPLEN CON LA OBLIGATORIEDAD DE LA NORMATIVA APLICABLE.	REGISTRO DE AGENTES PROFESIONALES INMOBILIARIOS (RAPI) (PLATAFORMA SISTEMATIZADA)				
COMPONENTES (planes o actividades estratégicas)	VISITAS DE INSPECCION EN EL ESTADO. FOROS, CURSOS Y TALLERES DIRIGIDO A LOS AGENTES PROFESIONALES INMOBILIARIOS. CAMPAÑAS DE DIFUSION MASIVAS EN EL ESTADO.	REGISTRO DE AGENTES PROFESIONALES INMOBILIARIOS (RAPI) (PLATAFORMA SISTEMATIZADA)				
ACTIVIDADES	LICENCIAS, REFRENDOS E IDENTIFICACIONES EXPEDIDAS.	REGISTRO DE AGENTES PROFESIONALES INMOBILIARIOS (RAPI) (PLATAFORMA SISTEMATIZADA)				
	EXISTE UN SECTOR INMOBILIARIO REGULADO Y PROFESIONAL QUE OPERA CON LOS LINEAMIENTOS DE LEY.	EXISTE AGENTES PROFESIONALES Y SUS ASSESORES INMOBILIARIOS REGULADOS.				
	EXISTE PERSONAS FÍSICAS Y JURÍDICAS CAPACITADAS Y CERTIFICADAS.	EXISTE PERSONAS FÍSICAS Y JURÍDICAS CAPACITADAS Y CERTIFICADAS.				
	EXISTEN CONDICIONES CLIMATOLÓGICAS ADECUADAS.	EXISTEN CONDICIONES CLIMATOLÓGICAS ADECUADAS.				

SECRETARIA DE SEGURIDAD PUBLICA

Presupuesto de Egresos 2024

Indicadores de la Matriz de Indicadores para Resultados

DATOS DEL PROGRAMA		SECRETARIA DE SEGURIDAD PUBLICA		SECRETARIA DE SEGURIDAD PUBLICA		SECRETARIA DE SEGURIDAD PUBLICA		SECRETARIA DE SEGURIDAD PUBLICA		SECRETARIA DE SEGURIDAD PUBLICA	
Programa	Ramo	Unidad responsable	Unidad responsable	Unidad responsable	Unidad responsable	Unidad responsable	Unidad responsable	Unidad responsable	Unidad responsable	Unidad responsable	Unidad responsable
Programa 020	Desarrollo y Operación Policial	01400	01400	01420	01420	0263	0263	0263	0263	0263	0263
<p>Programa Derivado del P.E.D. 2021-2027</p> <p>Programa: 024</p> <p>Misión: Eje Rector: Política de paz y seguridad Ciudadana.</p> <p>Subfunción: 17-ASUNTOS DE ORDEN PUBLICO Y DE SEGURIDAD</p> <p>Subfunción: 174-SISTEMA NACIONAL DE SEGURIDAD PUBLICA</p> <p>Objetivo estratégico de la Dependencia</p>											
<p>Clasificación Funcional</p> <p>Fuente de Financiamiento</p>											
<p>Indicadores</p>											
<p>Fuente Financiamiento:</p>											
<p>Medios de Verificación</p>											
<p>Reportes</p>											
<p>Que el cuerpo policial no cuente con la profesionalización correspondiente para realizar con eficiencia el desempeño de sus actividades</p>											
<p>Que no se cumplan las estrategias del programa</p>											
<p>Falta de apoyo por las diferentes organizaciones policiales para la disuasión de los delitos</p> <p>Desinterés tanto de las corporaciones como la ciudadanía en tomar las acciones necesarias para combatir la inseguridad</p> <p>Los usuarios de los servicios telefónicos de emergencia en situaciones de riesgo solicitan y usan de forma correcta el servicio</p> <p>Falta de empeño en los cuerpos de seguridad pública para aumentar sus conocimientos para el mejoramiento de sus actividades</p>											
<p>Reporte del departamento de delitos de alto impacto</p> <p>Reporte del departamento de delitos de alto impacto</p> <p>Bitácoras operativas de las líneas telefónicas de los centros de atención</p> <p>Reporte de elementos y operadores capacitados. (Número de capacitaciones acumuladas realizadas en el periodo / número de capacitaciones programadas para el ejercicio x 100 (anual))</p> <p>Reporte generado por la Dirección de la Academia Estatal de Policía.</p> <p>Reporte generado por la Dirección del Centro Estatal de Control y Confianza</p> <p>Reporte generado por la Policía Estatal Preventiva.</p> <p>Reporte generado por el departamento de Red Nacional de Radiocomunicación</p> <p>Reporte generado por la Dirección del Centro de Control, Confianza y Confianza</p>											
<p>Operativos de prevención, combate y disuasión de delitos en apoyo a solicitud de autoridades Federales, Estatales y Municipales realizados con respecto a los programados (o solicitados)</p> <p>Porcentaje de acciones táctico-operativas realizadas respecto a las programadas (o solicitadas)</p> <p>Porcentaje de servicios de emergencia atendidos (Número de servicios de emergencias atendidos / Número de servicios de emergencias solicitados en el periodo) *100</p> <p>Porcentaje de elementos evaluados. (Número de capacitaciones acumuladas realizadas en el periodo / número de capacitaciones programadas para el ejercicio x 100 (anual))</p> <p>Porcentaje de cuerpos de seguridad certificados</p> <p>Porcentaje de equipamiento entregado respecto al solicitado</p>											
<p>Operativos de prevención, combate y disuasión de delitos en apoyo a solicitud de autoridades Federales, Estatales y Municipales realizados</p> <p>Acciones táctico operativas para generar condiciones de seguridad pública, proteger los ciclos productivos y combatir los delitos ambientales realizados.</p> <p>Usuarios de los servicios telefónicos de emergencia, auxilio y situaciones de riesgo atendidos.</p> <p>Profesionalización de los cuerpos de seguridad pública y operadores telefónicos</p> <p>Dotación de material especializado, prendas de protección, materiales y uniformes.</p> <p>Atención a la infraestructura física y equipamiento tecnológico</p> <p>Fortalecimiento de los sistemas de información y comunicaciones de alta tecnología para el combate a la delincuencia</p> <p>Actualización de la información de datos generales, por...</p>											

SECRETARIA DE SEGURIDAD PUBLICA
Presupuesto de Egresos 2024

Indicadores de la Matriz de Indicadores para Resultados

Programa	E030	Operación del Sistema Penitenciario y Ejecución d	Ramo: 01400	SECRETARIA DE SEGURIDAD PUBLICA	Unidad responsable:	01421	Dirección General de Ejecución, Prevención y Rei	Oficina:	0275	Dirección General
Programa Derivado del P.E.D. 2021-2027	Programa Derivado del P.E.D. 2021-2027									
Programa	Programa Derivado del P.E.D. 2021-2027									
Objetivo	Objetivo estratégico de la Dependencia									
Misión:	Misión: Programa Estatal de Seguridad Ciudadana.									
Clasificación Funcional	Clasificación Funcional									
Función:	Función:									
Subfunción:	Subfunción:									
Fuente de Financiamiento	Fuente Financiamiento:									

INDICADOR	Resumen Narrativo	Indicadores	Medios de Verificación	Fuente Financiamiento:
INDICADOR	Contribuir en la supervisión de los centros penitenciarios mediante la custodia y readaptación social de los internos en la entidad.	Clasificación de internos	Reportes de la Dirección General de Sistemas Penitenciarios	Reportes de la Dirección General de Sistemas Penitenciarios
INDICADOR	Las personas privadas de su libertad cuentan con lo necesario para una estancia digna que garantice la custodia segura y reinserción social.	Porcentaje de custodia y reinserción social.	Reportes de la Dirección General de Sistemas Penitenciarios	Reportes de la Dirección General de Sistemas Penitenciarios
INDICADOR	Reinserción social lograda Centros penitenciarios modernizados Bienes y servicios otorgados	Porcentaje de ingresos Porcentaje sobreocupación y hacinamiento Porcentaje de suministros otorgados	Reportes de la Dirección General de Sistemas Penitenciarios	Reportes de la Dirección General de Sistemas Penitenciarios
INDICADOR	Capacitación de personal en programas de reinserción. Clasificación de internos para los servicios de reinserción. Plan de actividades de reinserción. Talleres de formación laboral. Formación en educación básica y media superior. Eventos artísticos y deportivos	Porcentaje de ingresos Porcentaje sobreocupación y hacinamiento Porcentaje de suministros otorgados	Reportes de la Dirección General de Sistemas Penitenciarios	Reportes de la Dirección General de Sistemas Penitenciarios

CONTRALORIA GENERAL

Presupuesto de Egresos 2024

Indicadores de la Matriz de Indicadores para Resultados

DATOS DEL PROGRAMA			
Programa presupuestario:	0002	Fiscalización a la Gestión Pública	Ramo: 01500
Unidad responsable:	01501	Oficina del Contralor General	Oficina: 0286
Programa Derivado del P.E.D. 2021-2027	Programa Derivado del P.E.D. 2021-2027		
Programa:	034		
Objetivo estratégico de la Dependencia:	Objetivo estratégico de la Dependencia:		
Misión:	CONTRIBUIR EN LA VIGILANCIA DEL EJERCICIO DE LOS RECURSOS PÚBLICOS EN		
Clasificación Funcional:	13-COORDINACION DE LA POLITICA DE GOBIERNO		
Subfunción:	134-FUNCION PUBLICA		
Fuente de Financiamiento:	Fuente de Financiamiento:		
MIB	Recurso Municipal	Indicador	Sugerencias
CONTRIBUIR en la disminución de la corrupción y la impunidad MEDIANTE mecanismos eficaces para su combate en la Administración Pública Estatal.	Índice de Percepción de la Corrupción.	Transparencia Mexicana https://drive.google.com/file/d/1AUVWDb1W1USZNI0S9NRQ-4_SIIH_Kq9/view	La Administración Pública Estatal tiene ageratura para la aplicación de políticas a favor del combate a la corrupción y la impunidad.
CONTRIBUIR en la disminución de la corrupción y la impunidad MEDIANTE mecanismos eficaces para su combate en la Administración Pública Estatal.	Fase de Incidencia y Prevención (INEGI).	INEGI https://www.inegi.org.mx/programas/encig/2021/	Las dependencias de la administración pública estatal precisan las condiciones para la ejecución de los mecanismos.
Mejoras para el incentivo de la participación de los servidores públicos en la rendición de cuentas y en el desempeño de sus funciones implementadas.	1. Impacto de los mecanismos de participación ciudadana. 2. Confianza en instituciones y actores de la sociedad. 3. Porcentaje de obras, programas y acciones fiscalizadas por la Contraloría General del Estado realizadas. 4. Porcentaje de elementos de control interno por dependencia y entidad a través de la Contraloría General del Estado implementados.	1. Programa Operativo Anual de la Contraloría General del Estado de las Unidades Administrativas; Cédulas de Avances Trimestral del FOA. 2. INEGI https://www.inegi.org.mx/programas/encig/2021/ 3. Programa Operativo Anual de la Contraloría General del Estado de las Unidades Administrativas; Cédulas de Avances Trimestral del FOA. 4. Programa Operativo Anual de la CG del Estado de las Unidades de Avances Trimestral del FOA; Cédulas de Avances Trimestral del FOA.	1. La población hace uso y promueve los canales de participación. 2. Los servidores públicos atienden las obligaciones de informar. 3. Las unidades administrativas encargadas de la fiscalización de los recursos públicos cuentan con los recursos necesarios para la aplicación de esta recurrentemente.
Implementación de Campañas de difusión sobre los mecanismos de participación ciudadana.	1.1 Número de mecanismos de participación ciudadana socializados. 1.2 Porcentaje de Comités de Contraloría Social instalados por la Contraloría General del Estado. 2.1 Porcentaje de eventos de capacitación en materia de ética e integridad realizados. 2.2 Instalación de Comités de Ética e Integridad en las Dependencias y Entidades de la Administración Pública Estatal.	1.1 Programa Operativo Anual de la CG del Estado de las Unidades de Avances Trimestral del FOA; Cédulas de Avances Trimestral del FOA. 1.2 Programa Operativo Anual de la CG del Estado de las Unidades de Avances Trimestral del FOA; Cédulas de Avances Trimestral del FOA. 2.1 Programa Operativo Anual de la CG del Estado de las Unidades de Avances Trimestral del FOA; Cédulas de Avances Trimestral del FOA. 2.2 Programa Operativo Anual de la CG del Estado de las Unidades de Avances Trimestral del FOA; Cédulas de Avances Trimestral del FOA.	1.1 Los objetivos de las campañas de difusión cuentan con un enfoque ciudadano. 1.2 La difusión sobre los mecanismos de instalación de los comités proveen una comprensión efectiva del proceso. 2.1 Los asistentes a los cursos de capacitación aplican los conocimientos adquiridos. 2.2 Las Dependencias y Entidades de la Administración Pública Estatal.
Instalación de los Comités de Contraloría Social.	1.1 Implementación de Campañas de difusión sobre los mecanismos de participación ciudadana. 1.2 Instalación de los Comités de Contraloría Social. 2.1 Capacitación para servidores públicos sobre los principios y valores institucionales. 2.2 Instalación de Comités de Ética e Integridad en las Dependencias y Entidades de la Administración Pública Estatal.	1.1 Programa Operativo Anual de la CG del Estado de las Unidades de Avances Trimestral del FOA; Cédulas de Avances Trimestral del FOA. 1.2 Programa Operativo Anual de la CG del Estado de las Unidades de Avances Trimestral del FOA; Cédulas de Avances Trimestral del FOA. 2.1 Programa Operativo Anual de la CG del Estado de las Unidades de Avances Trimestral del FOA; Cédulas de Avances Trimestral del FOA. 2.2 Programa Operativo Anual de la CG del Estado de las Unidades de Avances Trimestral del FOA; Cédulas de Avances Trimestral del FOA.	1.1 Los objetivos de las campañas de difusión cuentan con un enfoque ciudadano. 1.2 La difusión sobre los mecanismos de instalación de los comités proveen una comprensión efectiva del proceso. 2.1 Los asistentes a los cursos de capacitación aplican los conocimientos adquiridos. 2.2 Las Dependencias y Entidades de la Administración Pública Estatal.

SEPADA

Presupuesto de Egresos 2024

Indicadores de la Matriz de Indicadores para Resultados

Programa Derivado del P.E.D. 2021-2027		DATOS DEL PROGRAMA		Objetivo estratégico de la Dependencia	
Programa	Subprograma	Unidad responsable	Subsecretaría de Desarrollo/Oficina: 0301 Agropecuario	Oficina del Subsecretario de Desarrollo Agropecuario	
Programa: 006					
Misión: CONTRIBUIR AL INCREMENTO EN LA PRODUCTIVIDAD EN EL SECTOR AGRICOLA					
Subfunción: 321-AGROPECUARIA					
Clasificación Funcional					
Fuente de Financiamiento					
MIR	Instrumento Normativo	Indicadores	Medios de Verificación	Supuestos	
Contribuir al incremento en la productividad en el sector agroalimentario a través de la implementación de los programas Estatales en beneficio de los productores agropecuarios del Estado.	Variación porcentual del incremento de la productividad alcanzado en el periodo con respecto al periodo anterior.	Base de datos de la Subsecretaría de Desarrollo Agropecuario.	Las condiciones económicas del estado presenten el crecimiento esperado.		
Productores agropecuarios del Estado, presentan incrementos en su producción.	Porcentaje de productores que incrementaron su producción con respecto a los productores atendidos.	Base de datos de la Subsecretaría de Desarrollo Agropecuario.	Los productores agropecuarios instrumentaron su producción.		
Entrega de apoyos económicos para la adquisición de maquinaria, equipo, infraestructura, material vegetalivo y ganado mejorado.	Porcentaje de apoyos entregados con respecto al total de apoyos autorizados.	Actas de la CRVS y FOFAE y Actas de Entrega Recepción.	Los productores agropecuarios, cuentan con la maquinaria, equipo, infraestructura suficiente, cultivos rescatables y ganado mejorado genéticamente.		
Publicación de Lineamientos y convocatorias. Selección de beneficiarios para acceder a los apoyos.	Porcentaje de cumplimiento de los apoyos autorizados con respecto a los apoyos programados.	Actas de la CRVS y FOFAE y Actas de Entrega Recepción.	Publicación de los lineamientos y convocatoria se realiza en tiempo y forma.		
	Porcentaje de solicitudes aprobadas con respecto al total de solicitudes atendidas.		Condiciones climatológicas y de infraestructura permitieron realizar la supervisión.		
			Interés de los participantes.		

SEPADA

Presupuesto de Egresos 2024

Indicadores de la Matriz de Indicadores para Resultados

DATOS DEL PROGRAMA		Unidad responsable:		Oficina: 0310		Dirección de Promoción y Desarrollo Acuícola	
Programa Derivado del P.E.D. 2021-2027		Programa: 008		Misión: ASEGURAR LA CALIDAD EN LA PRODUCCION DE ALIMENTOS PARA LA PRESERVACION		Objetivo estratégico de la Dependencia	
Clasificación Funcional		Subfunción: 323-ACUACULTURA, PESCA Y CAZA		Misión: ASEGURAR LA CALIDAD EN LA PRODUCCION DE ALIMENTOS PARA LA PRESERVACION		Objetivo estratégico de la Dependencia	
Fuente de Financiamiento		Subfunción: 323-ACUACULTURA, PESCA Y CAZA		Misión: ASEGURAR LA CALIDAD EN LA PRODUCCION DE ALIMENTOS PARA LA PRESERVACION		Objetivo estratégico de la Dependencia	
Fuente de Financiamiento:		Subfunción: 323-ACUACULTURA, PESCA Y CAZA		Misión: ASEGURAR LA CALIDAD EN LA PRODUCCION DE ALIMENTOS PARA LA PRESERVACION		Objetivo estratégico de la Dependencia	
Indicadores		Medios de Verificación:		Misión: ASEGURAR LA CALIDAD EN LA PRODUCCION DE ALIMENTOS PARA LA PRESERVACION		Objetivo estratégico de la Dependencia	
MIP	Programa Narrativo	Indicadores	Medios de Verificación:	Los productores pesqueros y acuícolas, así como también las instancias que inciden en los programas cuentan con recursos y disponibilidad presupuestal.			
MIP	Programa Narrativo	Indicadores	Medios de Verificación:	Los productores pesqueros y acuícolas tienen el interés de certificar los cuerpos de agua.			
PROPÓSITO	Contribuir al aseguramiento de la calidad de los cuerpos de agua en la que se obtienen alimentos pesquero y acuícolas mediante la implementación de programas de inocuidad, campañas que mantengan libres de elementos contaminantes en las áreas marinas, elevando la calidad de los productos y contribuyendo a preservación de la salud de la población.	Contribuir al aseguramiento de la calidad de los cuerpos de agua certificados en relación con los existentes.	Medios de Verificación:	Los productores pesqueros y acuícolas tienen el interés de certificar los cuerpos de agua.			
PROPÓSITO	Los productores pesqueros y acuícolas requieren esquemas que validen la sanidad e inocuidad de su producción, como un elemento clave para la comercialización de su producción.	Registro de expedientes y copias de convenios y base de datos resguardada.	Medios de Verificación:	Los productores pesqueros y acuícolas tienen el interés de certificar los cuerpos de agua.			
PROPÓSITO	Certificación y mantenimiento de cuerpos de agua del estado.	Número de certificaciones o mantenimientos implementados respecto al número de programas.	Medios de Verificación:	Las condiciones económicas del gobierno del estado y los productores del sector cuenta con recursos suficientes para la implementación del programa.			
COM-VIDEAS (MIDAMES O SERVICIOS ESTADÍSTICOS)	1. Definición y caracterización de la certificación o mantenimiento de los cuerpos de agua a atender. 2. Autorización y validación de los programas de trabajo. 3. Entrega de recursos. 4. Seguimiento al programa.	1. Número de cuerpos de agua a certificar. 2. Número de programas de cuerpos de agua a certificar o mantener con respecto a los programas elaborados presentados. 3. Porcentaje de recursos aplicados para las certificaciones con respecto al monto total programado. 4. Número de cuerpos certificados o con respecto a los programados.	Medios de Verificación:	Las unidades de producción e instancias gubernamentales acuerdan los cuerpos de agua a atender. 2. Los programas de trabajo se emiten y autorizan a tiempo y forma. 3. Los recursos para las certificaciones están disponibles de antea oportuna. 4. Se cuenta con personal y recursos para dar seguimiento al programa.			
ACTIVIDADES	1. Definición y caracterización de la certificación o mantenimiento de los cuerpos de agua a atender. 2. Autorización y validación de los programas de trabajo. 3. Entrega de recursos. 4. Seguimiento al programa.	1. Número de cuerpos de agua a certificar. 2. Número de programas de cuerpos de agua a certificar o mantener con respecto a los programas elaborados presentados. 3. Porcentaje de recursos aplicados para las certificaciones con respecto al monto total programado. 4. Número de cuerpos certificados o con respecto a los programados.	Medios de Verificación:	Las unidades de producción e instancias gubernamentales acuerdan los cuerpos de agua a atender. 2. Los programas de trabajo se emiten y autorizan a tiempo y forma. 3. Los recursos para las certificaciones están disponibles de antea oportuna. 4. Se cuenta con personal y recursos para dar seguimiento al programa.			

SEPADA

Presupuesto de Egresos 2024

Indicadores de la Matriz de Indicadores para Resultados

DATOS DEL PROGRAMA			
Programa Presupuestario:	U004 Apoyos Productivos Pesqueros y Acuicolas	Ramo: 01600	SEPADA
Unidad responsable:		01.603 Subsecretaría de Pesca y Acuicultura	Oficina del Subsecretario de Pesca y Acuicultura
Programa:		008	Objetivo estratégico de la Dependencia:
Programa Derivado del P.E.D. 2021-2027	Programa Derivado del P.E.D. 2021-2027		
Descripción:	Eje Rector: Reactivación económica	Descripción:	Programa Sectorial de Pesca y Acuicultura.
Misión:	CONTRIBUIR A FORTALECER INTEGRALMENTE EL SECTOR PESQUERO Y ACUICOLA		
Clasificación Funcional:	32-AGROPECUARIA, SILVICULTURA, PESCA Y CAZA		
Subfunción:	323-ACUICULTURA, PESCA Y CAZA		
Fuente de Financiamiento:	Fuente de Financiamiento:		
MIR	Resumen Narrativo	Indicadores	Medios de Verificación
CONTRIBUIR A FORTALECER INTEGRALMENTE EL SECTOR PESQUERO Y ACUICOLA	Contribuir a fortalecer integralmente el sector pesquero y acuicola a fin de aprovechar de manera sustentable los recursos disponibles en beneficio de las mujeres y hombres del estado de B.C.S. a través de implementación de Programas Institucionales de apoyo subsidiario.	Variación porcentual en el incremento de la productividad alcanzada con respecto al periodo anterior.	Servicio de información agroalimentaria y pesquera.
CONTRIBUIR A FORTALECER INTEGRALMENTE EL SECTOR PESQUERO Y ACUICOLA	Los pescadores comerciales ribereños y acuicultores del Estado de Baja California Sur cuentan con facilidades para desarrollar sus actividades operativas, incrementando su productividad y rentabilidad.	Variación en el número de días y producción obtenida promedio por marea operada. Variación en la generación y conservación de empleo. Variación en el número de unidades pesqueras y acuicolas consolidadas.	Programa de ordenamiento acuicola y pesquero.
CONTRIBUIR A FORTALECER INTEGRALMENTE EL SECTOR PESQUERO Y ACUICOLA	Recursos subsidiarios entregados como complemento de inversión efectuadas por las unidades de pesca y acuicultura que operan en el marco de la ley para: - Maquinaria y equipo de pesca comercial ribereña adquirido o reparado. - Artes de cultivo y equipo acuicola adquiridos y/o módulos acuicolas de moluscos bivalvos implementados. - Estudios de Factibilidad, Manifestación de Impacto Ambiental, Uso y Aprovechamiento de Zona Federal Marítimo Terrestre y Protocolos para obtención de permisos de fomento.	Apoyos otorgados con respecto a los solicitados. Personas apoyadas de los sectores pesquero y acuicola con respecto a su población sectorial.	- Expedientes de solicitudes resguardados en las áreas responsables. - Actas de las reuniones de trabajo de la Comisión de Regulación y Seguimiento. - Actas del Fondo del FOPARECS
CONTRIBUIR A FORTALECER INTEGRALMENTE EL SECTOR PESQUERO Y ACUICOLA	Investigación, revisión y validación de las solicitudes de apoyo. - Análisis y Dictaminación por el grupo técnico de las solicitudes que cumplieron con la normatividad. - Análisis y Validación de las propuestas dictaminadas. - Radicación de los recursos autorizados al FOPARECS, en base a la disponibilidad presupuestal. - Entrega de la aportación correspondiente al apoyo autorizado.	No. De solicitudes recibidas. No. de expedientes integrados completos. % de solicitudes pagadas respecto a las dictaminadas positivas. Acta de entrega recepción.	- Las publicaciones de las reglas de operación y convocatorias se realizaron en tiempo y forma. - Expedientes de las solicitudes integrados correctamente. - Reunión del Comité del FOPARECS se efectúa en tiempo y forma. - Disponibilidad de los recursos asignados al programa. - Autorización del Comité del FOPARECS

SEPAD

Presupuesto de Egresos 2024

Indicadores de la Matriz de Indicadores para Resultados

Programa		RAMO		SEPAD		DATOS DEL PROGRAMA	
Programa	Unidad responsable	Ramo	Unidad responsable	Oficina	Oficina	Programa	Oficina
P007	Coordinación de la Política Sectorial	01600	SEPAD	01601	Oficina del Secretario de Pesca, Acuicultura y Desarr.	0293	Oficina
Programa Derivado del P.E.D. 2021-2027							
Objetivo estratégico de la Dependencia							
Programa: 028							
Misión: CONTRIBUIR A FORTALECER INTEGRALMENTE LOS SECTORES AGROPECUARIO, PESCO							
Subfunción: 32-AGROPECUARIA, SILVICULTURA, PESCA Y CAZA							
Clasificación Funcional							
Fuente de Financiamiento							
MIB	Resumen Narrativo	Indicadores	Medios de Verificación	Supuestos			
FIN	Contribuir a fortalecer integralmente los sectores Agropecuario, Pesquero y Acuicola a fin de aprovechar de manera sustentable los recursos disponibles en beneficio de las mujeres y hombres del estado de B.C.S. a través de implementación de Programas Institucionales de apoyo.	Variación porcentual en el incremento de la productividad alcanzada con respecto al periodo anterior.	Sistema de información agroalimentaria y pesquera.	Las condiciones económicas del Gobierno del Estado y los productores del sector, cuenta con recursos suficientes para la implementación de los Programas.			
PROPOSITO	Los productores agropecuarios, pesqueros y acuicultores del Estado de Baja California Sur cuentan con facilidades para desarrollar sus actividades operativas, incrementando su productividad y rentabilidad.	-Porcentaje de productores que incrementaron su producción con respecto a los productores atendidos. -Variación en el número de días y producción obtenida promedio por marca operada. -Variación en el número de unidades pesqueras y acuícolas consolidadas.	Base de datos y página web de la Secretaría.	Los productores solicitantes cuentan con los permisos y requisitos requeridos por la normatividad y los cuentan en un tiempo y forma.			
COMPONENTES (Bases o actividades)	Recursos entregados como complemento de inversión efectuadas por las unidades de producción agropecuaria, pesca y acuicultura que operan en el marco de la ley.	Apoyos otorgados con respecto a los solicitados. Personas apoyadas en los sectores agropecuario, pesquero y acuícola, con respecto a su población sectorial.	Actas de entrega-recepción y notificaciones. Ordenes de pago.	- Los productores operan y cuentan con activos suficientes. - Existen fuentes de financiamiento externas de apoyo al sector.			
ACTIVIDADES	1. Recepción, revisión y validación de las solicitudes de apoyo. 2. Análisis y dictaminación por el grupo técnico de las solicitudes que cumplieron con la normatividad. 3. Análisis y Validación de las propuestas dictaminadas. 4. Radicación de los recursos autorizados al FOFAECS en base a la disponibilidad presupuestal. 5. Entrega de la aportación correspondiente al apoyo autorizado.	1. No. De solicitudes recibidas. 2. No. de expedientes integrados completos. 3. % de solicitudes dictaminadas positivas. 4. % solicitudes pagadas respecto a las dictaminadas positivas. 5. Acta de entrega recepción.	1. Expedientes de solicitudes resguardados en las áreas responsables. 2. Actas de las reuniones de trabajo de la Comisión de Regulación y Seguimiento. 3. Actas del FOFAECS	- La publicación de las reglas de operación y convocatoria se realizaron en tiempo y forma. - Interés de los productores. - Expedientes de las solicitudes integrados correctamente. - Disponibilidad de los recursos asignados al Programa			

SEPADA

Presupuesto de Egresos 2024

Indicadores de la Matriz de Indicadores para Resultados

DATOS DEL PROGRAMA			
Programa	0303	Subsecretaría de Desarrollo Agropecuario	Coordinación de Sanidad e Inocuidad Alimentaria
Programa Derivado del P.E.D. 2021-2027	01602	Programa Derivado del P.E.D. 2021-2027	Objetivo estratégico de la Dependencia
Unidad responsable:	SEPADA	Programa:	073
Ramo:	01600	Misión:	CONTRIBUIR AL ASEGURAMIENTO DE LA CALIDAD EN LA PRODUCCIÓN DE ALIMENTOS
Descripción:	Plan Hídrico Estatal.	Subfunción:	321-AGROPECUARIA
Clasificación Funcional	Fuente de Financiamiento		
Función:	32-AGROPECUARIA, SILVICULTURA, PESCA Y CAZA	Fuente de Financiamiento:	
MER	Resumen Narrativo	Indicadores	Medios de Verificación
Contribuir al aseguramiento de la calidad e inocuidad de la producción de alimentos para preservar la salud humana y animal en el sector agropecuario mediante la implementación de programas de inocuidad, campañas que mantengan libres de plagas y enfermedades las áreas productoras de la entidad.	Porcentaje de recursos aplicados para las campañas y programas fitosanitarios, inocuidad alimentaria y control de la movilización con respecto al monto total programado.	Programas de trabajo e informes de resultados	Los alimentos agropecuarios de consumo humano y animal producidos en el estado, lleguen a los consumidores con estándares aceptables de calidad e inocuidad.
Los productores del sector primario utilicen esquemas para la prevención, manejo y erradicación de plagas y enfermedades.	Número de productores que cuenta con apoyos para la prevención y manejo de riesgos promovidos por el programa con respecto al número de productores solicitantes	Base de datos de la coordinación de sanidad e inocuidad alimentaria.	Los productores de alimentos agropecuarios para consumo humano y animal aplican la normatividad vigente en el estado, así como los programas, campañas y acciones.
Campañas fitosanitarias para realizar el control de plagas y enfermedades que afectan a la producción agrícola y pecuaria	Número de campañas implementadas con respecto al número de campañas programadas	Programas de trabajo e informes de resultados	Se cuenta con un sector agropecuario libre de enfermedades y plagas cuarentenarias
Inspección y Vigilancia Epidemiológica, de Plagas y Enfermedades Cuarentenarias y no cuarentenarias.	1. Número de unidades de producción agrícola que implementaron campañas de prevención sanitaria, programas de vigilancia epidemiológica y programas emergentes de producción agrícola programadas	Relación de productores registrados en la coordinación y actas de verificación de productos y subproductos de origen vegetal y animal.	1. Unidades de Producción Agrícola aplicando las medidas fitosanitarias pertinentes.
Autorización y validación de los programas de trabajo que elabora el Comité Estatal de Sanidad Vegetal y Comité de Fomento y Protección Pecuaria.	2. Número de unidades de producción pecuaria que implementaron campañas de prevención sanitaria, programas de vigilancia epidemiológica y programas emergentes de producción sanitaria con respecto al número de unidades de producción pecuaria programadas		2. Programas validados y aplicados con oportunidad.
Entrega de recursos.			3. Asignación de recursos oportunos apegados al calendario establecido.
Seguimiento a los programas.			4. Congruencia en la ejecución de los programas validados y autorizados.

SEPAD

Presupuesto de Egresos 2024

Indicadores de la Matriz de Indicadores para Resultados

Programa Derivado del P.E.D. 2021-2027		DATOS DEL PROGRAMA		Objetivo estratégico de la Dependencia	
Programa	Subprograma	Unidad responsable	Oficina	Subsecretaría de Desarrollo Agropecuario	Oficina del Coordinador de CEPROVEG y Centro Caprimo col.
01600	SEPAD	01602	0305		
Programa Derivado del P.E.D. 2021-2027					
Producción de Material Vegetativo					
Eje Rector: Reactivación económica					
Descripción: Programa Sectorial de Agricultura y Ganadería.					
Misión: PRODUCIR MATERIAL VEGETATIVO PARA REFORESTAR.					
Función: 32-AGROPECUARIA, SILVICULTURA, PESCA Y CAZA					
Subfunción: 322-SILVICULTURA					
Clasificación Funcional					
Fuente de Financiamiento					
Fuente Financiamiento:					
Medios de Verificación					
Indicadores					
Resumen Narrativo					
Producción de Material Vegetativo					
Variación porcentual de la producción de material vegetal entregado con respecto al material vegetal solicitado.					
Porcentaje de dependencias, ONG y comunidades rurales atendidas con respecto al inventario de plantas solicitadas					
Porcentaje de material vegetal entregado con respecto al total de material vegetal producido					
Firma de convenios con las instituciones públicas y ONG. Entregas de planta en campo con la firma de un acta entrega-recepción. Verificación en campo de que el material entregado sea para los fines para lo cual fue producido.					
Porcentaje de convenios firmados con respecto a las solicitudes recibidas, solicitadas y atendidas.					
Actas de entrega recepción					
Convenios, Actas de verificación e informes					
1. Las instituciones públicas y ONG son atendidas en tiempo y forma					
2. Las instituciones y ONG reciben plantas en tiempo y forma					
3. Mas instituciones y ONG incrementar sus áreas verdes mejoran su imagen.					
Se cuenta con mas espacios utilizados como áreas verdes para dar imagen visual y contribuyen a un ambiente mas sano.					
Se cuenta con mas espacios utilizados como áreas verdes para dar imagen visual y contribuyen a un ambiente mas sano.					
Se cuenta con un centro de propagación de material vegetativo eficiente y eficaz					

SEPADA

Presupuesto de Egresos 2024

Indicadores de la Matriz de Indicadores para Resultados

DATOS DEL PROGRAMA		Subsecretaría de Pesca y Acuicultura		Oficina: 0312		Dirección de Ordenamiento Pesquero		
Programa	Unidad responsable	SEPAD	01603	0312	0312	0312	0312	
Programa Derivado del P.E.D. 2021-2027								
Objetivo estratégico de la Dependencia								
Programa: 008								
Misión: CONTRIBUIR A LA DIGNIFICACIÓN, CERTIDUMBRE Y BIENESTAR DE LAS COMUNIDADES PESQUERAS								
Subfunción: 323-AGROPECUARIA, SILVICULTURA, PESCA Y CAZA								
Clasificación Funcional								
Fuente de Financiamiento								
012	Resumen Narrativo	Indicadores	Medios de Verificación					Supuestos
013	Contribuir a la dignificación, certidumbre y bienestar de las comunidades pesqueras de B.C.S., mediante el otorgamiento de pólizas de seguro de vida para pescadores ribereños. - Los pescadores sufren la falta de tranquilidad respecto a la seguridad económica de sus familias	Periodo de tiempo en que el programa ha operado	Registros, expedientes, copias de póliza, actas y bases de datos resguardados en las áreas responsables.					Existencia de la disponibilidad presupuestal y participación de empresas aseguradoras.
014	Los pescadores ribereños del estado realizan sus operaciones cotidianas con la tranquilidad de que sus familias cuentan con este seguro de vida.	Porcentaje ordenado del padrón de productores pesqueros que recibió su póliza de seguro	Registros, expedientes, copias de póliza, actas y bases de datos resguardados en las áreas responsables.					Los productores pesqueros tienen acceso a la información del programa.
015	Pólizas de Seguro de Vida para Pescadores entregadas.	Variación anual del número de pólizas de seguro de vida entregadas	Registros, expedientes, copias de póliza, actas y bases de datos resguardados en las áreas responsables.					No ocurre ningún imprevisto o evento que impida la entrega de las pólizas.
016	Licitación y selección de la empresa que operará los seguros de vida de acuerdo a las normas y procedimientos correspondientes. - Verificación del Padrón actualizado de pescadores para otorgar este apoyo a productores ordenados y legalmente constituidos. - Convocatoria y difusión del programa en los medios de comunicación y otros eventos relacionados. - Integración de expedientes con la documentación correspondiente para proceder a la emisión de las pólizas.	- Actas de resultados de los procesos de licitación. - Porcentaje de pescadores ordenados - No. Eventos de difusión realizados - Número de expedientes integrados	Registros, expedientes, copias de póliza, actas y bases de datos resguardados en las áreas responsables.					- Las empresas que participan en la licitación cumplen con los requisitos del programa. - Los productores pesqueros tienen el acceso de conjunto a la documentación requerida por el programa. - No ocurre ningún imprevisto o evento que impida la realización de eventos y convocatoria - Los productores aceptan proporcionar la información solicitada.

STYDS

Presupuesto de Egresos 2024

Indicadores de la Matriz de Indicadores para Resultados

DATOS DEL PROGRAMA		Oficina del Secretario del Trabajo, Bienestar y Desarrollo		Dirección General del Servicio Nacional del Empleo	
Programa	Ramo	STYDS	01701	0316	
Subprograma	Unidad responsable:				
Objetivo	Programa:		009		
Programa Derivado del P.E.D. 2021-2027	Objetivo estratégico de la Dependencia				
Descripción:	Programa Sectorial de Empleo, Capacitación y Vinculación: ATENDER DE MANERA GRATUITA Y PERSONALIZADA, LOS PROCESOS DE INSEMPLEO				
Clasificación Funcional	31-ASUNTOS ECONOMICOS, COMERCIALES Y LABORALES EN SUBFUNCIÓN: 312-ASUNTOS LABORALES GENERALES				
Función:	Fuente de financiamiento:				
3-DESARROLLO ECONOMICO					
MIB	Resumen Narrativo	Indicadores	Medios de Verificación	SUCUMBIAS	
FIN	DISMINUCIÓN DE LAS REPERCUSIONES NEGATIVAS EN EL ÁMBITO SOCIAL Y ECONÓMICO EN EL ESTADO DE BCS.	TASA DE DESEMPLEO EN EL ESTADO.	ESTADÍSTICOS EXTERNOS (INEGI, IMSS, CONEVAL, COMO VAMOS MEXICO).	CRISIS ECONOMICA NACIONAL O MUNDIAL.	
PROPOSITO	COLOCACIÓN DE LA POBLACIÓN ATENDIDA EN UN EMPLEO FORMAL.	NÚMERO DE PERSONAS COLOCADAS EN UN EMPLEO FORMAL.	EMPLEO WEB (GISPAEM), SISTEMA INTEGRAL DE INFORMACIÓN DEL SERVICIO NACIONAL DE EMPLEO (SISNE), ESTADÍSTICOS INTERNOS Y DE INEGI Y EL SISTEMA DE FERIAS DE EMPLEO (SIFE).	FALTA DE INVERSIÓN POR LA SITUACIÓN GEOMÁTICA DEL ESTADO, RECORRES DE PERSONAL Y SUELDOS BAJOS.	
COMPONENTES (BÁSICOS O SERVICIOS ACTIVABLES)	PROGRAMA DE APOYO AL EMPLEO.	NÚMERO DE PERSONAS ATENDIDAS Y CAPACITADAS POR EL PROGRAMA DE APOYO AL EMPLEO WEB (GISPAEM), ESTADÍSTICOS INTERNOS.	SISTEMA DE INFORMACIÓN DE PROGRAMA DE APOYO AL EMPLEO WEB (GISPAEM), SISTEMA INTEGRAL DE INFORMACIÓN DEL SERVICIO NACIONAL DE EMPLEO (SISNE), ESTADÍSTICOS INTERNOS Y EL SISTEMA DE FERIAS DE EMPLEO (SIFE).	DISMINUCIÓN DE LAS PARTIDAS PRESUPUESTALES FEDERALES Y ESTATALES PARA LA OPERACIÓN DEL PROGRAMA.	
ACTIVIDADES	1.- BECAS DE CAPACITACIÓN PARA EL TRABAJO. 2.- BOLSA DE TRABAJO 3.- FOMENTO AL AUTOPREMPLEO. 4.- FERIA DE EMPLEO. 5.- MOVILIDAD LABORAL.	1.- NÚMERO DE PERSONAS ATENDIDAS, CAPACITADAS Y COLOCADAS. 2.- NÚMERO DE PERSONAS ATENDIDAS Y COLOCADAS. 3.- NÚMERO DE PERSONAS ATENDIDAS Y PROYECTOS OTORGADOS. 4.- NÚMERO DE PERSONAS ATENDIDAS, COLOCADAS Y EVENTOS REALIZADOS. 5.- NÚMERO DE PERSONAS ATENDIDAS, COLOCADAS Y APOYOS ECONÓMICOS OTORGADOS.	SISTEMA DE INFORMACIÓN DE PROGRAMA DE APOYO AL EMPLEO WEB (GISPAEM), SISTEMA INTEGRAL DE INFORMACIÓN DEL SERVICIO NACIONAL DE EMPLEO (SISNE), ESTADÍSTICOS INTERNOS Y EL SISTEMA DE FERIAS DE EMPLEO (SIFE).	FALTA DE INVERSIÓN POR LA SITUACIÓN GEOMÁTICA DEL ESTADO, RECORRES DE PERSONAL Y SUELDOS BAJOS. DISMINUCIÓN DE LAS PARTIDAS PRESUPUESTALES FEDERALES Y ESTATALES PARA LA OPERACIÓN DEL PROGRAMA.	

STYDS

Presupuesto de Egresos 2024

Indicadores de la Matriz de Indicadores para Resultados

DATOS DEL PROGRAMA			
Programa	Unidad responsable:	STyDS	Oficina del Subsecretario de Bienestar y Desarrollo Social
Subprograma	Ramo:	01700	0326
Programa Derivado del P.E.D. 2021-2027	Programa:	004	Objetivo estratégico de la Dependencia
Descripción:	Eje Rector: Bienestar e inclusión		
Función:	3-DESARROLLO ECONOMICO		
Clasificación Funcional	31-ASUNTOS ECONOMICOS, COMERCIALES Y LABORALES EN GENERAL		
Descripción:	Programa Sectorial de Desarrollo Social y Energía		
Misión:	Programa Sectorial de Desarrollo Social y Energía		
Indicadores	Medios de Verificación		
MIR	Reducir las brechas de marginación a través de acciones de inclusión social, donde todos los ciudadanos estén en igualdad de condiciones para procurar a sus familias su derecho a satisfactores que les permitan elevar su calidad de vida	Medición porcentual de las carencias sociales evaluadas por CONEVAL.	EL GOBIERNO DEL ESTADO CUENTA CON EL PRESUPUESTO NECESARIO PARA IMPLEMENTAR PROGRAMAS SOCIALES QUE REDUCIR LA BRECHA DE DESIGUALDAD ENTRE LOS HABITANTES DE BCS
ETIH	UN ESTADO DONDE SUS HABITANTES ESTEN EN IGUALDAD DE CONDICIONES PARA TENER ACCESO A LOS SATISFACTORES QUE LES PERMITAN A ELLOS Y SUS FAMILIAS TENER UNA VIDA DIGNA Y ELEVAR SU CALIDAD DE VIDA	MEDICION PORCENTUAL DE LAS CARENCIAS EVALUADAS POR CONEVAL E INEGI	EL GOBIERNO DEL ESTADO CUENTA CON EL PRESUPUESTO NECESARIO PARA IMPLEMENTAR PROGRAMAS QUE SATISEN LAS CARENCIAS SOCIALES BASICAS DE LAS FAMILIAS DE SUJONALFOQUEA.
COMPROMISOS (planes o acciones programadas)	31. SEGURIDAD ALIMENTARIA. 32. INGRESO FAMILIAR. 33. SERVICIOS BÁSICOS. 34. CALIDAD Y ESPACIOS. 35. INFRAESTRUCTURA BÁSICA. 36. ORGANIZACIÓN COMUNITARIA.	MEDICIÓN PORCENTUAL DE LAS CARENCIAS EVALUADAS POR CONEVAL.	SE CUENTA CON EL PRESUPUESTO NECESARIO PARA IMPLEMENTAR LAS PROGRAMAS Y ESTRATEGIAS Y LOGRAR REDUCIR LAS BRECHAS DE MARGINACION EN EL ESTADO DE BCS.
ACTIVIDADES	A1.- COORDINACIÓN CON DEPENDENCIA DE LOS TRES ORDENES DE GOBIERNO PARA IMPULSAR ESTRATEGIAS DE BIENESTAR. A2.- PROMOVER LA SEGURIDAD SOCIAL. A3.- INSTRUMENTACIÓN DE PROGRAMAS SOCIALES.	MEDICION PORCENTUAL DE LAS CARENCIAS EVALUADAS POR CONEVAL.	SE CUENTA CON RECURSOS HUMANOS, MATERIALES Y FINANCIEROS PARA LLEVAR A CABO DE MANERA EFICIENTE LAS ACTIVIDADES NECESARIAS PARA LA IMPLEMENTACIÓN Y OPERACIÓN DE LOS PROGRAMAS SOCIALES.

ANEXO I - 5 RESULTADO DE LOS EGRESOS

CONCEPTO	2018	2019	2020	2021	2022	2023*
1.-GASTO NO ETIQUETADO	8.972.591.626	8.257.757.643	8.232.639.713	8.267.822.393	10.715.659.020	6.644.091.965
SERVICIOS PERSONALES	1.376.241.350	1.487.998.309	1.571.543.811	1.654.749.027	1.774.101.201	1.044.503.254
MATERIALES Y SUMINISTROS	233.221.691	278.436.996	275.168.857	246.787.512	326.001.876	159.179.168
SERVICIOS GENERALES	677.126.654	674.489.454	583.420.450	430.141.274	511.255.407	205.444.887
TRANSFERENCIAS, ASIGNACIONES, SUBSIDIOS Y OTRAS AYUDAS	2.901.198.902	2.880.909.605	2.862.769.773	2.816.180.875	3.375.786.730	2.780.101.946
BIENES MUEBLES, INMUEBLES E INTANGIBLES	53.685.460	70.240.140	32.227.712	17.438.160	77.788.565	86.089.765
INVERSIÓN PÚBLICA	725.302.392	135.686.427	66.136.082	63.566.274	81.199.168	169.314.549
INVERSIONES FINANCIERAS Y OTRAS PROVISIONES	370.490.696	184.720.558	137.570.417	99.858.013	1.031.159.073	138.927.505
PARTICIPACIONES Y APORTACIONES	1.987.455.961	2.303.741.184	2.282.440.042	2.239.209.803	3.002.279.024	1.917.654.999
DEUDA PÚBLICA	647.868.521	241.534.968	421.362.570	699.891.455	536.087.975	142.896.091
2.-GASTO ETIQUETADO	9.216.107.035	9.059.576.961	9.025.269.814	9.401.720.337	10.134.305.182	6.049.590.516
SERVICIOS PERSONALES	0	0	649.599	0	0	0
MATERIALES Y SUMINISTROS	0	0	1.334.955	642.571	2.401.976	0
SERVICIOS GENERALES	7.546.937	135.300	1.293.412	1.925.939	5.378.713	292.061
TRANSFERENCIAS, ASIGNACIONES, SUBSIDIOS Y OTRAS AYUDAS	15.829.252	34.722.130	1.161.090	271.311.159	354.370.348	0
BIENES MUEBLES, INMUEBLES E INTANGIBLES	517.200	835.950	5.365.481	5.386.434	18.431.093	0
INVERSIÓN PÚBLICA	535.433.169	198.568.716	158.228.915	83.352.760	309.987.960	212.227.852
INVERSIONES FINANCIERAS Y OTRAS PROVISIONES	0	0	0	0	0	0
PARTICIPACIONES Y APORTACIONES	8.534.556.640	8.757.126.842	8.656.625.397	8.947.878.820	9.443.735.092	5.837.070.603
DEUDA PÚBLICA	122.223.837	68.188.023	200.610.965	91.222.654	0	0
3.-TOTAL DE EGRESOS PROYECTADOS	18.188.698.662	17.317.334.604	17.257.909.528	17.669.542.730	20.849.964.202	12.693.682.481

*Devengado a Julio 2023

ANEXO I-4 PROYECCIÓN DE LOS EGRESOS

FACTOR 3.8

CONCEPTO	PROYECTO (2024)	2025	2026	2027	2028	2029
1. GASTO NO ETIQUETADO	12.235.761.742	12.700.720.688	13.183.348.074	13.684.315.301	14.204.319.283	14.744.083.415
SERVICIOS PERSONALES	1.960.840.999	2.035.352.957	2.112.696.369	2.192.978.831	2.276.312.027	2.362.811.864
MATERIALES Y SUMINISTROS	243.687.649	252.947.780	262.559.795	272.537.068	282.893.476	293.643.428
SERVICIOS GENERALES	314.493.810	326.444.575	338.849.469	351.725.748	365.091.327	378.964.797
TRANSFERENCIAS, ASIGNACIONES, SUBSIDIOS Y OTRAS AYUDAS	5.871.142.280	6.094.245.687	6.325.827.023	6.566.208.450	6.815.724.371	7.074.721.897
BIENES MUEBLES, INMUEBLES E INTANGIBLES	58.650.000	60.878.700	63.192.091	65.593.390	68.085.939	70.673.205
INVERSIÓN PÚBLICA	300.000.000	311.400.000	323.233.200	335.516.062	348.265.672	361.499.767
INVERSIONES FINANCIERAS Y OTRAS PROVISIONES	0	0	0	0	0	0
PARTICIPACIONES Y APORTACIONES	3.184.540.192	3.305.552.719	3.431.163.723	3.561.547.944	3.696.886.766	3.837.368.463
DEUDA PÚBLICA	302.406.812	313.898.271	325.826.405	338.207.809	351.059.705	364.399.974
2. GASTO ETIQUETADO	11.661.345.978	12.104.477.125	12.564.447.256	13.041.896.252	13.537.488.309	14.051.912.865
SERVICIOS PERSONALES	0	0	0	0	0	0
MATERIALES Y SUMINISTROS	0	0	0	0	0	0
SERVICIOS GENERALES	0	0	0	0	0	0
TRANSFERENCIAS, ASIGNACIONES, SUBSIDIOS Y OTRAS AYUDAS	692.855.445	719.183.952	746.512.942	774.880.434	804.325.890	834.890.274
BIENES MUEBLES, INMUEBLES E INTANGIBLES	0	0	0	0	0	0
INVERSIÓN PÚBLICA	246.458.562	255.823.987	265.545.299	275.636.020	286.110.189	296.982.376
INVERSIONES FINANCIERAS Y OTRAS PROVISIONES	0	0	0	0	0	0
PARTICIPACIONES Y APORTACIONES	10.722.031.971	11.129.469.186	11.552.389.015	11.991.379.798	12.447.052.230	12.920.040.215
DEUDA PÚBLICA	0	0	0	0	0	0
3. TOTAL DE EGRESOS PROYECTADOS	23.897.107.720	24.805.197.813	25.747.795.330	26.726.211.553	27.741.807.592	28.795.996.280

ANEXO I-3
RIESGOS RELEVANTES PARA LAS FINANZAS PÚBLICAS Y PROPUESTAS DE ACCIONES PARA MITIGARLOS

Deuda Contingente:

1.- El Gobierno del Estado no tiene registrado ninguna Deuda Contingente, entendiéndose esta, como cualquier financiamiento sin fuente o garantía de pago definida, que sea asumida de manera solidaria o subsidiaria por la entidad federativa con sus municipios, organismos descentralizados y empresas de participación estatal mayoritaria y fideicomisos locales o municipales.

Descripción de los posibles riesgos relevantes para las finanzas públicas:

- 1.- En caso de existir volatilidad en los mercados financieros que provoque un alza desmedida en las tasas de intereses pactadas en cada uno de los créditos celebrados con las diferentes instituciones financieras, podría provocar una presión en las finanzas públicas del Estado.
- 2.- En caso de que las condiciones reales prevalecientes difirieran sustancialmente de la proyección del servicio de la deuda para el ejercicio fiscal 2024, podrían generarse repercusiones negativas en el presupuesto estatal, ocasionando un impacto indeseable en las finanzas públicas.

PROPUESTAS DE ACCIÓN PARA MITIGAR LOS RIESGOS RELEVANTES PARA LA FINANZAS PÚBLICAS:

- 1.- Con respecto a una posible volatilidad en los mercados financieros que pudiera ocurrir durante el ejercicio fiscal 2024, se deberá analizar la conveniencia de contratar un mecanismo de cobertura de tasa, como una medida de protección a posibles fluctuaciones a la alza de la tasa de interés que se tiene pactada en los créditos celebrados entre el Gobierno del Estado y las instituciones financieras, siempre y cuando se logre en las mejores condiciones de contratación y no genere un efecto negativo para el Gobierno del Estado en caso de realizar un rompimiento en la cobertura de tasa contratada.
- 2.- Para mitigar posibles repercusiones negativas en el presupuesto estatal ocasionadas por proyecciones inadecuadas del servicio de la deuda, se analizará la conveniencia de contratar,

cuando sea necesario, los servicios de los proveedores de precios autorizados por la Comisión Nacional Bancaria y de Valores, mismos que están facultados para realizar proyecciones de tasas de referencia con un grado más alto de precisión, al incluir las variaciones económicas que interactúan en los movimientos diarios de mercado, garantizando así proyecciones del servicio de la deuda más apegadas a la realidad que pudieran contribuir a presupuestar de manera más eficiente la distribución del gasto estatal.

PROPUESTA DEL PORCENTAJE DE INGRESOS EXCEDENTES DERIVADOS DE INGRESOS DE LIBRE DISPOSICIÓN QUE DEBERÁ SER DESTINADO A LA AMORTIZACIÓN ANTICIPADA DE LA DEUDA

En lo que respecta al porcentaje de ingresos excedentes de libre disposición, a partir de la última reforma a la Ley de Disciplina Financiera de las Entidades Federativas y los Municipios publicada en el Diario Oficial de la Federación el pasado 30 de enero de 2018, se establecieron diferentes porcentajes de destino dependiendo del nivel de endeudamiento emitido por el Sistema de Alertas.

Actualmente, el Gobierno del Estado está clasificado en un nivel de endeudamiento sostenible de acuerdo al Sistema de Alertas, por lo que dichos Excedentes pueden destinarse, sin limitación alguna, a la amortización anticipada de la deuda pública en los siguientes campos de atención: el pago de adeudos de ejercicios fiscales anteriores, pasivos circulantes y otras obligaciones, en cuyos contratos se haya pactado el pago anticipado sin incurrir en penalidades y representen una disminución del saldo registrado en la cuenta pública del cierre del ejercicio inmediato anterior, el pago de sentencias definitivas emitidas por la autoridad competente, la aportación a fondos para la atención de desastres naturales y de pensiones y, en caso de existir remanentes, estos serán destinados a Inversión Pública Productiva, a través de los fondos constituidos para tal efecto, así como para otro fondo cuyo objetivo sea compensar la caída de ingresos de libre disposición de ejercicios subsecuentes; y en su caso, hasta un 5 por ciento para cubrir Gasto Corriente.

Para el caso de que se destinen dichos ingresos excedentes de libre disposición para el pago de obligaciones, éstas preferentemente deberán de ser las que se tengan definida como quirografarias, debido a que los financiamientos y/o obligaciones con diferente fuente de pago, como la redención de un Bono Cupón Cero y/o el Fondo General de Participaciones, ya tienen establecido un Fideicomiso Irrevocable de Pago destinado exclusivamente para este fin, por lo que se propone que los pagos para este caso en específico se realicen a través de la Tesorería General de la Secretaría de Finanzas y Administración.

CRITERIOS GENERALES DE POLÍTICA ECONÓMICA (CGPE)

El Gobierno Federal, por conducto de la Secretaría de Hacienda y Crédito Público (SHCP), presentó al H. Congreso de la Unión, el Paquete Económico 2024, el cual incluye los Criterios Generales de Política Económica (CGPE), establecidos en términos de los artículos 16 y 42, Fracción III, inciso a) de la Ley Federal de Presupuesto y Responsabilidad Hacendaria, así como la estimación del precio de la mezcla de petróleo mexicano para el ejercicio fiscal 2024 determinada conforme a lo dispuesto en el artículo 31 de la misma Ley.

Dicho Paquete Económico para el Ejercicio Fiscal 2024, está integrado por los siguientes documentos:

- Criterios Generales de Política Económica.
- Iniciativa de Ley de Ingresos de la Federación 2024.
- Iniciativa con proyecto de Decreto por el que se reforman, adicionan y derogan diversas disposiciones de la Ley Federal de Derechos.
- Informe sobre el uso de la facultad conferida al Ejecutivo Federal en materia arancelaria, en cumplimiento del artículo 131 de la Constitución Política de los Estados Unidos Mexicanos.
- Proyecto de Presupuesto de Egresos de la Federación para el ejercicio fiscal 2024.

Los CGPE, explican las medidas de política fiscal que se utilizarán para el logro de los objetivos, las estrategias y metas, así como las acciones que correspondan a otras políticas que impacten directamente en el desempeño de la economía. Asimismo, se exponen los costos fiscales futuros de la Iniciativa de Ley de Ingresos y del Decreto del Proyecto presentada ante dicho Poder con las líneas generales de política acompañados de propuestas para enfrentarlos.

En los Criterios se exponen también los riesgos más relevantes que enfrentan las finanzas públicas en el corto plazo, acompañados de propuestas de acción para enfrentarlos.

De acuerdo a la estimación de las diferentes variables que intervienen en los indicadores macroeconómicos formulados en los Criterios, el Gobierno Federal realizó la estimación de la Iniciativa de Ley de Ingresos 2024, y la asignación presupuestaria contenida en Proyecto de Presupuesto de Egresos de la Federación 2024.

Estas variables fueron tomadas en consideración por el Gobierno del Estado para proyectar el monto de los ingresos que espera recaudar y asignar los recursos necesarios para el cumplimiento de las metas y objetivos plasmados en los programas presupuestarios, en la consecución de los objetivos fijados en el Plan Estatal de Desarrollo 2021-2027.

En ese tenor, el Centro de Estudios de las Finanzas Públicas (CEFP), órgano de apoyo técnico de la H. Cámara de Diputados, ha emitido un documento denominado: "Análisis de los Criterios Generales de Política Económica 2024", en el cual se presentan los aspectos relevantes contenidos en los Criterios Generales de Política Económica 2024 (CGPE-24) propuestos para el siguiente ejercicio fiscal, donde se comparan las estimaciones de los principales indicadores para el cierre de 2023 y proyecciones para 2024.

Los lineamientos de política económica para 2024 se fundamentan en tres pilares:

- I. Los apoyos sociales para el bienestar de la población más vulnerable.
- II. La estabilidad y solidez en las finanzas públicas, que busca mantener la deuda pública estabilizada y la prudencia fiscal; y,
- III. El apoyo a proyectos regionales de desarrollo, en particular la zona sursureste, con impactos directos e indirectos en el bienestar y empleo de las familias.

Bajo esta base, se espera que en lo que resta del año, la actividad económica continúe avanzando, conducida por la demanda interna que estará apoyada en la generación de empleo, la confianza de los consumidores, las remesas familiares y el crédito al consumo; así como, por la inversión pública. Por otra parte, se espera un impulso en el sector productivo, en particular por el sector de equipo de transporte y las inversiones privadas en la industria automotriz orientadas a la fabricación de automóviles eléctricos para el mercado de exportación. Asimismo, se asume que se mantenga el dinamismo de la demanda externa, principalmente de Estados Unidos, y la llegada de inversión extranjera directa por la relocalización de empresas.

Para 2024, se prevé que el crecimiento económico se base en el fortalecimiento del consumo privado y mayores niveles de inversión pública y privada. Estas inversiones mejorarán la conectividad del mercado interno, la infraestructura de exportación, la disponibilidad de energía y la capacidad productiva.

También se anticipa que generarán una mayor inversión extranjera, lo que contribuirá a enfrentar los desafíos del entorno global y mantener la estabilidad macroeconómica.

Con base en lo anterior, para 2024, el rango de crecimiento para la economía mexicana se actualiza en un rango de 2.5 a 3.5% (1.6-3.0% en Pre-Criterios 2024) y con una estimación

puntual del PIB para finanzas públicas de 2.6%. Asimismo, se prevé un precio del petróleo de 56.7 dólares por barril, y una plataforma de producción del crudo de 1 millón 983 mil barriles diarios ante la dinámica de la demanda global; así como, se prevé un escenario de menor inflación derivado de las expectativas estimadas por el Banco de México (3.8%) y, por tanto, una menor tasa de interés de 9.5% a finales de 2024. Asimismo, se considera un tipo de cambio promedio de 17.1 pesos por dólar que considera la postura de la política monetaria, mayores ingresos por turismo y remesas.

Los Criterios Generales de Política Económica 2024 (CGPE-24) refrendan la continuidad de la política económica, la cual ha estado orientada al desarrollo social, la estabilidad económica y prudencia en el manejo fiscal.

Así, el manejo de la política económica del país se ha conducido bajo tres pilares fundamentales:

- i. El fortalecimiento de la red de seguridad social para los grupos de población desfavorecidos y en situación de pobreza;
- ii. Las reformas laborales y salariales; y,
- iii. La promoción de proyectos de infraestructura, específicamente en la región sur-sureste; lo que ha fortalecido el mercado interno y contribuido al crecimiento económico.

Así, los CGPE-24 presentan un escenario moderado y coherente con la situación económica actual y el contexto global.

En 2023, se anticipa que la actividad económica continúe impulsada por el consumo privado, respaldado por políticas que mantienen un mercado interno dinámico y mejorado los niveles de empleo, confianza del consumidor, remesas familiares y crédito al consumo. La inversión pública seguirá apoyando el desarrollo económico y estimulando la demanda agregada. Además, se espera un aumento en el sector productivo, particularmente en la fabricación de automóviles eléctricos para la exportación y la llegada de inversión extranjera directa debido a la relocalización de empresas. En este contexto, se proyecta un crecimiento económico en un rango de 2.5 a 3.5 por ciento, ligeramente superior a las estimaciones anteriores. El precio de la mezcla mexicana de petróleo se estima en 67.0 dólares por barril, en línea con las tendencias del mercado y los pronósticos de analistas internacionales.

Para 2024, se espera que el crecimiento económico esté sustentado en el fortalecimiento del consumo privado y mayores niveles de inversión pública y privada; las cuales se espera que mejoren la conectividad del mercado interno, la infraestructura de exportación, la disponibilidad de energía y la capacidad productiva; con lo que se anticipa que contribuirán a captar una mayor inversión extranjera. Por el lado del sector externo, se esperan efectos positivos con la

reconfiguración del comercio internacional y la llegada de mayor inversión extranjera. Esto, aunado a factores internos como los mejores niveles de empleo y salarios; permitiría que se mantenga el rango de crecimiento entre 2.5 y 3.5 por ciento, superando lo estimado en Pre-Criterios 2024.

1. Panorama Internacional

a) Entorno Macroeconómico

El contexto actual en el que se presentan los Criterios Generales de Política Económica para el ejercicio fiscal 2024 (CGPE-24) refiere un escenario complejo en el entorno económico global, para el cual se espera un moderado crecimiento económico y niveles bajos en el comercio internacional. A pesar de las disminuciones en la tasa de inflación, se prevé que las naciones desarrolladas continúen aplicando políticas monetarias restrictivas, por lo que los costos de financiamiento mundial continuarán elevados. No obstante, se anticipa que la actividad productiva nacional continúe expandiéndose, generando empleos ante una mayor confianza del consumidor, la estabilidad macroeconómica, financiera y social; a lo que se le sumaría la integración comercial con Norteamérica, lo que contribuiría con el avance de la economía nacional.

b) Economía Global

Durante el primer semestre del 2023, la economía global exhibió signos mixtos que apuntan a una pérdida de dinamismo hacia la segunda mitad del año. En la mayoría de las economías, el avance a principios de 2023 fue mayormente visible en los sectores de servicios, sostenidos por un repunte de la demanda de los consumidores en China derivado de su apertura; por la resistencia del crecimiento del consumo en EE.UU. y un sólido mercado laboral; así como la caída de los precios de la energía. Sin embargo, según cifras de la Organización para la Cooperación y el Desarrollo Económicos (OCDE, 2023) y del Fondo Monetario Internacional (FMI) (2023), los sectores distintos a los servicios, como el manufacturero, incluida la demanda de bienes duraderos, mostraron cierta debilidad, ante la mayor sensibilidad a las condiciones financieras.

En el periodo considerado, la política monetaria restrictiva siguió ejerciendo presión sobre algunos bancos después de las quiebras bancarias en mayo, tanto de forma directa, a través de mayores costos de financiamiento, como indirecta, por el aumento del riesgo crediticio. Por otro lado, pese a la disminución de los precios de la energía y menores cuellos de botella en el suministro global, la inflación subyacente siguió siendo persistente, los niveles de deuda altos y los préstamos empresariales disminuyeron en meses recientes.

En este entorno, en sus Perspectivas Económicas de julio de 2023, el FMI prevé un crecimiento mundial de 3.0 por ciento para 2023 y 2024, 0.2 puntos porcentuales (pp) más para 2023 (2.8% en la estimación de abril) y la mantuvo sin cambio para 2024, en comparación con las proyecciones hechas por este organismo en abril de 2023.

c) Crecimiento Económico de Estados Unidos

Durante la primera mitad del año, el PIB estadounidense registró dos trimestres consecutivos al alza (1.8 y 2.5% a tasa anual), impulsado por la fortaleza del sector servicios y del consumo de los hogares. Lo anterior, a pesar de los constantes incrementos de la tasa de interés de referencia. Bajo estas condiciones, se espera que el PIB de EE.UU. para 2023 sea de 2.0 por ciento anual, 0.2, puntos porcentuales mayor a lo estimado en los CGPE-23.

En los CGPE-24 se prevé que para 2024 la actividad económica de EE.UU. crezca 1.8 por ciento anual. Esto se explica por el efecto de un menor impulso a la demanda agregada ante un menor déficit fiscal, el agotamiento del exceso de ahorro de los hogares y el efecto rezagado de las condiciones monetarias restrictivas en la economía. No obstante, se prevé que entre los factores positivos que podrían sostener el crecimiento estarían: el mejor desempeño del mercado laboral y menores presiones inflacionarias -lo cual tendría un efecto positivo para el ingreso real de los hogares y de los índices de confianza del consumidor-, lo que generaría un impulso al consumo privado.

Cabe comentar que las estimaciones para el crecimiento del PIB estadounidense son relevantes en virtud de que la economía mexicana mantiene una estrecha correlación vinculada al ciclo económico de Estados Unidos.

d) Producción Industrial de Estados Unidos

Respecto a la producción industrial de EE.UU., se anticipa un desempeño más débil que el previsto en CGPE-23 (2.3%), debido a la persistencia de las condiciones financieras restrictivas en el mercado. De enero a julio de 2023, este indicador promedió una tasa de crecimiento de 0.26 por ciento con respecto al mismo periodo de 2022; por lo que, en los CGPE-24 se estima un crecimiento anual de 0.5 por ciento para 2023.

Para 2024 se anticipa que la producción industrial de EE.UU. se ubique en 2.0 por ciento anual, apoyada por las inversiones en manufacturas asociadas a las leyes de semiconductores¹ y de reducción de la inflación.

e) Inflación de Estados Unidos

Al interior de este indicador, destaca que, luego de 20 meses consecutivos de caídas, el crédito otorgado a las empresas registró durante mayo, junio y julio de 2023, tres aumentos de 1.72, 0.92 y 1.97 por ciento, en cada caso. A su vez, en los primeros siete meses del año, el crédito al consumo ha presentado importantes incrementos hasta de dos dígitos, en julio creció 12.59 por ciento, su mayor nivel después de la contracción derivada de la pandemia en 2020.

Por su parte, el crédito a la vivienda, mantuvo un crecimiento positivo; no obstante, que las tasas de interés se ajustaron al alza.

c) Inversión

La formación bruta de capital fijo se ha venido incrementando desde 2021 y observa una tendencia al alza desde el segundo semestre de 2022, derivado de la recuperación de la industria de la construcción y de la mayor inversión en maquinaria y equipo. Al respecto, con cifras originales, de enero a julio de 2023, la inversión aumentó 18.82 por ciento anual, por arriba de lo registrado en el mismo periodo de 2022 (8.0%), lo que está en correspondencia con la mejoría en las perspectivas empresariales y el posible efecto de la relocalización de empresas internacionales en territorio nacional.

Así, el banco Citibanamex anticipa que la inversión crecerá 17.5 por ciento anual en 2023 y que disminuirá 1.3 por ciento anual en 2024.

3. Mercado laboral

a) Trabajadores Asegurados en el IMSS

A partir de los registros obtenidos del Instituto Mexicano del Seguro Social (IMSS), al mes de agosto de 2023, se reportaron un total de 21 millones 780 mil 592 trabajadores permanentes y eventuales urbanos asegurados (TPEU), 2 lo que implicó un aumento anual de 3.62 por ciento de cotizantes con relación al mismo mes de 2022, es decir, 761 mil 691 empleos formales más. La generación de empleos formales se recuperó a partir de 2021 cuando al cierre se reportaron 834 mil 066 nuevas plazas, superando la crisis sanitaria por COVID-19, asimismo, 2022 cerró con 757 mil 499 puestos más.

Los CGPE-24 destacan que, las reformas en materia laboral, el cambio en la política salarial y los recursos para programas sociales han contribuido a una mayor participación laboral y la generación de empleos; así como a mejorar las condiciones de vida de las y los trabajadores mexicanos. La política salarial ha impulsado el aumento al salario mínimo, el cual pasó de

En los CGPE-24, se estima que la tasa de inflación promedio de Estados Unidos será de 3.8 por ciento para 2023 y se reducirá a 2.4 por ciento para 2024, pese a esta reducción, aún estaría ubicándose por arriba del objetivo de inflación promedio de largo plazo de 2 por ciento fijado por la Reserva Federal de Estados Unidos (FED). Cabe señalar que, la FED ha transitado hacia una política monetaria menos restrictiva, moderando el ritmo de ajustes a las tasas de interés de referencia, en un contexto de desaceleración de la inflación.

2. Economía mexicana

a) Crecimiento económico

La economía mexicana registra siete trimestres consecutivos con variaciones positivas. Asimismo, durante el primer semestre de 2023, la actividad económica del país se expandió por arriba de lo previsto, resultado de una mayor resiliencia ante el complejo panorama internacional, el dinamismo del mercado interno, la reactivación de la industria automotriz, el incremento de las obras de ingeniería civil y la continua recuperación de la demanda de servicios. Así, con cifras originales, de enero a junio de 2023, el Producto Interno Bruto (PIB) del país aumentó 3.7 por ciento anual, cifra por encima de la observada en el mismo periodo de 2022 (3.1%). En este sentido, los CGPE-24 prevén que la actividad económica del país observe un crecimiento anual de entre 2.5 y 3.5 por ciento al término de 2023 (3.2% para efectos de estimación de finanzas públicas).

Además, aun cuando se prevé cierta moderación de la demanda externa en 2024, se anticipa que la actividad económica nacional continuará incrementando como resultado del proceso de relocalización de empresas internacionales en territorio nacional, así como del continuo crecimiento de la demanda interna. Al respecto, los CGPE-24 estiman que el PIB de México aumente entre 2.5 y 3.5 por ciento anual en 2024 (2.6% para efectos de estimación de finanzas públicas).

El sector privado encuestado por Banxico en agosto del año en curso anticipa una expansión de 3.0 por ciento para 2023 y de 1.7 por ciento para 2024.

b) Crédito al consumo

De enero a julio de 2023, el crédito bancario total al sector privado no financiero continuó avanzando, después de una racha de 20 meses en terreno negativo; no obstante, ha perdido dinamismo, en un entorno de elevadas tasas de interés.

88.36 pesos diarios en 2018 a 207.44 pesos en 2023, lo que en términos reales representa un crecimiento de 86.7 por ciento. Esto, sin generar desempleo o espirales inflacionarias.

b) Tasa de Desocupación Nacional

En el periodo de enero a julio de 2023, la Tasa de Desocupación (TD) promedio nacional fue de 2.8 por ciento, una disminución de 0.6 puntos porcentuales respecto a la media del mismo periodo de 2022 (3.4%). Cabe destacar que, en 2021, la TD fue de 4.1 por ciento, mientras que, en 2022, fue de 3.3 por ciento, en promedio, esto último representa una recuperación del mercado laboral, logrando alcanzar las tasas registradas en la etapa de prepandemia (particularmente en 2018, cuando la TD promedio fue 3.3%).

En lo que respecta a las expectativas de los Especialistas en Economía del Sector Privado (agosto), para 2023 pronostican una Tasa de Desocupación promedio de 3.1 por ciento en 2023 y de 3.4 por ciento para 2024, reflejando la recuperación del mercado laboral, ya que, en el mismo mes de 2022, la expectativa fue de 3.6 y 3.7 por ciento para 2022 y 2023, respectivamente.

4. Inflación

De enero a agosto de 2023, la inflación general transitó de 7.91 a 4.64 por ciento anual como resultado de un descenso en los componentes subyacente y no subyacente. En particular, en los meses más recientes, los energéticos registraron variaciones anuales negativas derivado del descenso de las referencias internacionales, así como de la política de precios que el Gobierno Federal instrumenta en el caso de las gasolinas y de la reducción en los costos de generación de la electricidad. No obstante, la inflación anual continua por arriba del objetivo inflacionario (3.0%) y del intervalo de variabilidad (2.0%-4.0%).

Al respecto, los CGPE-24 prevén que la inflación anual sea de 4.5 por ciento anual al término de 2023 y se ubique en un nivel de 3.8 por ciento anual al finalizar 2024. Por su parte, en la más reciente Encuesta de Banxico (agosto 2023), los analistas del sector privado esperan que la inflación cierre en un nivel de 4.66 por ciento en 2023 y en 3.98 por ciento en diciembre de 2024.

5. Sector monetario y financiero

a) Tipo de cambio

El tipo de cambio promedio, del cierre de 2022 al 31 de agosto de 2023, fue de 17.85 pesos por dólar (ppd); dato menor en 244 centavos al observado en el mismo periodo del año anterior (20.29 ppd), lo que implicó una apreciación del peso frente al dólar de 12.04 por ciento. El comportamiento de la moneda local, en los primeros ocho meses de 2023, se relacionó con un conjunto de factores tanto internos como externos, entre los que sobresalen: el amplio diferencial de tasas de interés entre México y Estados Unidos; los crecientes flujos de divisas provenientes de remesas y turismo; la relocalización de cadenas productivas, que ha mejorado las perspectivas de inversión; una menor percepción de riesgo en los mercados financieros internacionales; así como, la solidez de los fundamentos macroeconómicos del país.

En este contexto, los CGPE-24 estiman que, para el cierre de 2023, la paridad cambiaria se ubicará en 17.3 ppd y el promedio del año será de 17.5 ppd, cifra mayor a la observada en el cierre de agosto (16.95 ppd), pero menor al promedio observado en 2022 (20.12 ppd). Además, los CGPE-24 estiman que, para el cierre de 2024, el tipo de cambio será de 17.6 ppd y alcanzará un promedio de 17.1 ppd.

Por otra parte, los especialistas del sector privado, estiman un tipo de cambio de 17.75 ppd para el cierre de 2023 y de 18.70 ppd para el cierre de 2024, cifras por arriba a lo que se prevé en CGPE-24 (17.3 y 17.6 ppd para cada año).

b) Tasa de interés

En un entorno de persistencia en las presiones inflacionarias tanto a nivel global como nacional; y bajo la prolongación de las posturas monetarias restrictivas por parte de los principales bancos centrales, la tasa de interés (CETES a 28 días) promedio, de enero a agosto de 2023, se ubicó en 11.12 por ciento; dato superior al observado en el mismo periodo del año anterior (6.81%) en 4.31 puntos porcentuales. En lo que va del 2023, la tasa de interés nominal alcanzó su valor mínimo en enero (10.46%) y su valor máximo en mayo (11.40%).

En este contexto, durante 2023, la Junta de Gobierno del Banco de México (Banxico) se ha reunido en cinco ocasiones (febrero, marzo, mayo, junio y agosto), en las primeras dos decidió aumentar en 50 y 25 puntos base (pb), respectivamente, el objetivo para la tasa de interés de referencia; mientras que, en las tres restantes la mantuvo sin cambio, en un nivel de 11.25 por ciento; pausando así, el ciclo alcista de tasas de interés, el cual comenzó desde junio de 2021, con quince incrementos consecutivos acumulando 725 puntos base (pb) a la tasa de interés de referencia.

En los CGPE-24 se estima que la tasa de interés nominal CETES a 28 días, cierre en 2023 en 11.3 por ciento y alcance un promedio en el año de 11.2 por ciento, esta última siendo mayor a

la observada en la última semana de agosto (11.07%) y al promedio del año anterior (7.66%). Para cierre de 2024, los Criterios prevén una tasa de interés nominal de 9.5 por ciento y una tasa promedio de 10.3 por ciento en 2024.

Por su parte, los especialistas consultados por el Banco de México, estiman una tasa de interés nominal de 11.09 por ciento para el cierre de 2023, cifra menor de lo que se estima en CGPE-24 (11.3%). Además, los analistas prevén una tasa de interés nominal de 8.60 por ciento para el cierre de 2024, dato inferior de lo que se estima en CGPE-24 (9.5%).

En los CGPE-24 se destaca que, un aumento de 100 puntos base en la tasa de interés incrementaría el gasto no programable del Sector Público en 30 mil 500 millones de pesos, al aumentar el pago de intereses de la deuda a tasa variable y los costos de refinanciamiento de la deuda que está por vencer.

6. Mercado petrolero

a) Mercado petrolero

Se prevé que para el último trimestre del año el precio del petróleo no aumentará de manera significativa, ya que continuarán pesando los factores que han presionado a la baja la cotización durante 2023.

Esto se debe a que si bien se ha reducido la oferta de petróleo por parte de los productores pertenecientes a la Organización de Países Exportadores de Petróleo y sus aliados (OPEP+), continuará la incertidumbre sobre el entorno económico global que anticipa una menor demanda por petróleo, especialmente por la desaceleración en la actividad económica de China y la Unión Europea.

Con respecto a los precios internacionales del petróleo, de enero a agosto de 2023, las cotizaciones de la mezcla mexicana, WTI y Brent promediaron 68.3, 75.9 y 80.7 dólares por barril (dpb), respectivamente, cayendo en 28.8, 24.1 y 22.1 por ciento, en el mismo orden, en comparación con el igual periodo de 2022. En ese contexto, en los CGPE-24 se estima un precio de la mezcla mexicana de 67.0 dpb para 2023, cifra menor en 1.7 dpb a lo estimado en los CGPE-23 (68.7 dpb). Cabe resaltar, que esta cifra es consistente con los precios del mercado de futuros de otras mezclas, así como los pronósticos de analistas y con la dinámica de los precios en los mercados internacionales de los hidrocarburos.

Para 2024 se espera una menor demanda de petróleo en línea con las expectativas de una mayor desaceleración de la actividad económica global, aunado a la debilidad del sector manufacturero en economías avanzadas.

Por lo anteriormente expuesto, en los CGPE-24 se estima un precio promedio de 56.7 dpb para 2024, menor en 17.47 por ciento a lo aprobado en CGPE-23 (68.7 dpb).

Por otra parte, Citibanamex en su informe de Perspectiva Semanal del 7 de septiembre prevé que, al cierre de 2023, el precio del petróleo se ubique en 66.4 dpb y en 2024 en 63.3 dpb.

b) Plataforma de producción de petróleo crudo

Se espera que, en 2023, la plataforma de producción total de crudo se ubique en 1.955 millones de barriles diarios (Mbd), 4.4 por ciento mayor de lo propuesto en los CGPE-23 (1.872 Mbd).

En los CGPE-24 se estima que la plataforma de producción de petróleo para 2024 sea de 1.983 Mbd, tomando en consideración la dinámica observada en la producción de Pemex, socios y privados, así como la producción de condensados.

Los CGPE-24 estiman que, por un incremento en 50 mil barriles diarios de extracción de crudo, los ingresos petroleros aumentarían en 17.9 miles de millones de pesos.

7. Sector externo

Cuenta Corriente

En el segundo cuarto de 2023, la cuenta corriente de la balanza de pagos registró un superávit de 6 mil 247.1 millones de dólares (mdd), en contraste al déficit observado en igual periodo de 2022 (-1,891.6 mdd).

En los CGPE-24 se prevé que la cuenta corriente de la balanza de pagos en 2023 presente un déficit de 13 mil 177 mdd, equivalente al 0.8 por ciento del PIB, menor en 27.92 por ciento a lo propuesto en los CGPE-23 (-18,282 mdd); ello, resultado de la disminución del dinamismo del comercio mundial de mercancías y las importaciones globales de EE.UU. en el primer semestre de 2023, en consonancia con el debilitamiento de la industria mundial y una menor demanda internacional. Asimismo, la apreciación del tipo de cambio podría mermar la competitividad internacional de las exportaciones y los servicios turísticos.

Para el año 2024, se proyecta un saldo negativo de 14 mil 954 mdd, que representa el 0.7 por ciento del PIB. En contraste, los especialistas en economía del sector privado, en la Encuesta del Banxico, estiman un déficit de la cuenta corriente de 17 mil 728 mdd para el cierre de 2023 (-1.3% del PIB) y de 17 mil 387 mdd para 2024 (-1.3% del PIB), ambas cifras mayores a lo que se estima en los CGPE-24.

8. Balance de riesgos

a) Factores que inciden al alza en la dinámica económica

Para 2024, los CGPE destacan los siguientes: i) incremento de las inversiones en el país, consecuencia de la relocalización de los procesos productivos de las empresas; ii) un mayor crecimiento económico global que impulse la actividad económica interna y la entrada de flujos de capitales; iii) la resolución de conflictos geopolíticos, que permitan mayor estabilidad y menores presiones en los precios de alimentos y energéticos; iv) intensificación del desarrollo industrial del sur-sureste del país, que propicie una mayor productividad y crecimiento económico; v) un mayor dinamismo del sector financiero nacional, que facilite el acceso al crédito a las PyMES y promueva la digitalización financiera con impactos positivos en el ahorro y la inversión de la economía; y, vi) la aprobación de la Ley del Mercado de Valores, que permita el financiamiento bursátil a una mayor cantidad de empresas; de tal forma que se amplíe la capacidad productiva del país.

b) Factores que inciden a la baja en la dinámica económica

Para 2024, los CGPE resaltan los siguientes: i) conflictos geopolíticos que ocasionen una menor oferta de insumos y una mayor volatilidad en los mercados financieros; ii) un menor dinamismo de la actividad económica en Estados Unidos, que afecte las remesas, el turismo y las exportaciones manufactureras del país; iii) condiciones financieras restrictivas que provoquen un periodo de estrés en los sectores bancario e inmobiliario; iv) impacto del cambio climático, que genere presiones inflacionarias y repercuta en la capacidad productiva; y, v) menores precios de materias primas junto con episodios prolongados de apreciación cambiaria que reduzcan los ingresos públicos.

9. Resumen de las principales variables macroeconómicas 2024

a) Crecimiento económico de México

Los CGPE-24 estiman que la actividad productiva continué avanzando para 2024, proyectando un rango de crecimiento de entre 2.5 y 3.5%. No obstante, para estimaciones de finanzas públicas, se reduce a 2.6% en comparación con el 3.2% pronosticado para cierre de 2023.

b) Inflación

Se estima que la inflación anual seguirá una trayectoria descendente y se ubique en un nivel de 3.8% al finalizar el siguiente año, si bien por arriba del objetivo inflacionario establecido por el Banco de México (3.0%), pero dentro del intervalo de variabilidad (2.0-4.0%).

c) Tipo de cambio

Los CGPE-24 estiman que, para el cierre de 2024, el tipo de cambio será de 17.6 pesos por dólar (ppd) y alcanzará un promedio de 17.1 ppd. Estas proyecciones se sustentan en el amplio diferencial de tasas de interés entre México y Estados Unidos, la dinámica de los flujos financieros, así como la solidez de los fundamentos macrofinancieros del país. No obstante, las estimaciones podrían verse afectadas por una mayor volatilidad en los mercados financieros globales; así como, por la materialización de diversos riesgos, tales como la persistencia de altos niveles de inflación y la desaceleración más pronunciada de la economía global.

d) Tasa de interés (Cetes a 28 días)

Para 2024, los CGPE-24 prevén una tasa de interés nominal de 9.5% para el cierre del año y una tasa promedio de 10.3%. Cabe señalar que, la estimación en la tasa de interés se da dentro del contexto de incremento en la tasa de interés objetivo, la cual pasó de 10.50% al cierre de 2022 a 11.25% a finales de agosto de 2023, ello con el fin de mitigar las presiones inflacionarias observadas en el año en curso, y consolidar una trayectoria descendente de la inflación hacia la meta de 3.0 por ciento del banco central.

e) Precio del Petróleo

Los CGPE-24 estiman un precio promedio de la mezcla mexicana de exportación de 56.7 dólares por barril para 2024, lo anterior, por la expectativa de una desaceleración de la actividad económica global.

f) Plataforma de producción del petróleo

Los CGPE-24 pronostican una extracción de 1 millón 983 mil barriles diarios para 2024. Esta estimación contempla la producción de Pemex, socios y privados.

g) Cuenta corriente de la balanza de pagos

En los CGPE-24 se prevé que la cuenta corriente de la balanza de pagos para el año 2024 sea de 14 mil 954 mdd, que representa el 0.7 por ciento del PIB. Lo anterior como resultado de la disminución del dinamismo del comercio mundial de mercancías y las importaciones globales de Estados Unidos en el primer semestre de 2023, en consonancia con el debilitamiento de la industria mundial, una menor demanda internacional y la continua rotación del consumo hacia los servicios.

h) Variables de apoyo**Crecimiento económico de EEUU**

Se estima un crecimiento de 1.8% del PIB para 2024, lo anterior, por el agotamiento del exceso de ahorro de los hogares y por el efecto rezagado de la política monetaria restrictiva.

Producción industrial de EEUU

Para la producción estadounidense, se espera un crecimiento de 2.0% para 2024, ya que se prevén nuevas inversiones en manufacturas asociadas a semiconductores.

1/ SHCP, Criterios Generales de Política Económica 2024 (CGPE-24). Estimado.

2/ Variación puntual del PIB para efectos de las estimaciones de finanzas públicas

Fuente: CEFP Centro de Estudios de las Finanzas Públicas de la Cámara de Diputados con datos de la SHCP.

ANEXO I-2 GLOSARIO

Amortización de la deuda y disminución de pasivo.- Comprende la amortización de la deuda adquirida y disminución de pasivos con el sector privado, público y externo;

APE.- Administración Pública Estatal;

Aspectos Susceptibles de Mejora (ASM): Son los hallazgos, debilidades, oportunidades y amenazas identificadas en la evaluación externa, las cuales deben ser atendidas para la mejora de los programas con base en las recomendaciones y sugerencias señaladas por el evaluador externo a fin de mejorar el desempeño de los programas y proyectos. De esta forma, una vez realizada la evaluación, se procede a la selección de los ASM de conformidad con los criterios de Claridad, Relevancia, Justificación y Factibilidad o Viabilidad.

Capítulo: Al mayor nivel de agregación que identifica el conjunto homogéneo y ordenado de los bienes y servicios requeridos por los entes públicos;

Clasificación Administrativa: Tiene como propósitos básicos identificar las unidades administrativas a través de las cuales se realiza la asignación, gestión y rendición de los recursos financieros públicos, así como establecer las bases institucionales y sectoriales para la elaboración y análisis de las estadísticas fiscales, organizadas y agregadas, mediante su integración y consolidación, tal como lo requieren las mejores prácticas y los modelos universales establecidos en la materia. Esta clasificación además permite delimitar con precisión el ámbito de Sector Público de cada orden de gobierno.

A nivel agregado, dicha clasificación muestra la estructura organizativa del Sector Público desde un punto de vista puramente económico, por ello se aparta de categorías jurídicas relacionadas con el derecho público o administrativo y de los alcances institucionales del Presupuesto de Egresos. A nivel analítico, se circunscribe absolutamente en lo establecido por la Ley General de Contabilidad Gubernamental en lo que respecta a la identificación de los entes públicos y a la información que los mismos deben generar.

Clasificación Económica: La Clasificación Económica de las transacciones de los entes públicos permite ordenar a éstas de acuerdo con su naturaleza económica, con el propósito de analizar y evaluar el impacto de la política y gestión fiscal y sus componentes sobre la economía en general.

La Clasificación Económica, parte del reconocimiento de los tres grandes componentes de las finanzas públicas: los ingresos, los gastos y el financiamiento, para luego desagregar cada uno de ellos en categorías homogéneas menores. Los Clasificadores por Objeto del Gasto y por Rubro de Ingresos, ambos en su máximo nivel de desagregación, en conjunto con la Clasificación por Tipo de Gasto y los estados contables dispuestos por la Ley General de

Contabilidad Gubernamental, conforman la información de base a partir de la cual se genera automáticamente la Clasificación Económica de los entes públicos.

En materia de gasto la Clasificación Económica se constituye a su vez de las clasificaciones: por Tipo de Gasto y por Objeto del Gasto.

Clasificación Funcional del Gasto: La que agrupa los gastos según los propósitos u objetivos socioeconómicos que persiguen los diferentes entes públicos. Presenta el gasto público según la naturaleza de los servicios gubernamentales brindados a la población. Con dicha clasificación se identifica el presupuesto destinado a finalidades de: Gobierno, Desarrollo Social, Desarrollo Económico y Otros no Clasificados; permitiendo determinar los objetivos generales de las políticas públicas y los recursos financieros que se asignan para alcanzar éstos;

La Clasificación Funcional del Gasto tiene como objetivos los siguientes:

- Presentar una descripción que permita informar sobre la naturaleza de los servicios gubernamentales y la proporción del gasto público que se destina a cada tipo de servicio;
- Conocer en qué medida las Instituciones de la administración pública cumplen con funciones económicas o sociales;
- Facilitar el análisis a lo largo del tiempo de las tendencias del gasto público según la finalidad y función;
- Facilitar comparaciones internacionales respecto al alcance de las funciones económicas y sociales que desempeñan los gobiernos;
- Favorecer el análisis del gasto para estudios económicos y sociales; y
- Cuantificar la proporción del gasto público que las instituciones públicas destinan a las áreas de servicios públicos generales, económicos, sociales y a las transacciones no asociadas a funciones.

Clasificación por Objeto del Gasto: La que resume, ordena y presenta los gastos programados en el presupuesto de acuerdo con la naturaleza de los bienes, servicios, activos y pasivos financieros. Alcanza a todas las transacciones que realizan los entes públicos para obtener bienes y servicios que se utilizan en la prestación de servicios públicos y en la realización de transferencias, en el marco del presente Presupuesto de Egresos;

La clasificación por objeto del gasto reúne en forma sistemática y homogénea todos los conceptos de gastos descritos. En ese orden, se constituye en un elemento fundamental del

sistema general de cuentas, donde cada componente destaca aspectos concretos del Presupuesto y suministra información que atiende a necesidades diferentes, pero enlazadas, permitiendo así el vínculo con la contabilidad.

Las clasificaciones de los gastos públicos tienen por finalidad:

- Ofrecer información valiosa de la demanda de bienes y servicios que realiza el Sector Público;
- Permitir identificar con claridad y transparencia los bienes y servicios que se adquieren, las transferencias que se realizan y las aplicaciones previstas en el presupuesto;
- Facilitar la programación de las adquisiciones de bienes y servicios, y otras acciones relacionadas con administración de bienes del Estado;
- En el marco del sistema de cuentas gubernamentales, integradas e interrelacionadas, el Clasificador por Objeto del Gasto es uno de los principales elementos para obtener clasificaciones agregadas;
- Facilitar el ejercicio del control interno y externo de las transacciones de los entes públicos;
- Promover el desarrollo y aplicación de los sistemas de programación y gestión del gasto público;
- Permitir el análisis de los efectos del gasto público y la proyección del mismo.

Clasificación por Fuente de Financiamiento: Consiste en presentar los gastos públicos según los agregados genéricos de los recursos empleados para su financiamiento. Esta clasificación permite identificar las fuentes u orígenes de los ingresos que financian los egresos y precisar la orientación específica de cada fuente a efecto de controlar su aplicación.

Clasificación por Tipo de Gasto: La que relaciona las transacciones públicas que generan los grandes agregados de la clasificación económica presentándolos en Gasto Corriente, Gasto de Capital, Amortización de la Deuda y Disminución de Pasivo.

Clasificación Específica de los ASM: aquellos cuya solución corresponde a las unidades responsables de la ejecución del programa o proyecto presupuestarlo.

Clasificación Institucional de los ASM: aquellos que requieren de la intervención de una o varias áreas de la dependencia y/o entidad para su solución.

Clasificación Interinstitucional de los ASM: aquellos que para su solución se deberá contar con la participación de más de una dependencia y/o entidad.

Clasificación Intergubernamental de los ASM: aquellos que demandan la intervención de gobiernos estatales o municipales.

Concepto: Los subconjuntos homogéneos y ordenados en forma específica, producto de la desagregación de los bienes y servicios, incluidos en cada capítulo de gasto.

CONAC: Consejo Nacional de Armonización Contable.

COPLADEBCS: El Comité de Planeación para el Desarrollo de Baja California Sur;

Contraloría. Ramo al que se refiere a la Contraloría General.

Criterio de Claridad: En los ASM deben estar expresados en forma precisa y entendible.

Criterio de Relevancia: En los ASM deben expresarse como una aportación específica y significativa para el logro del Propósito y de los Componentes del programa.

Criterio de Justificación: En los ASM debe estar sustentado mediante la identificación de un problema, debilidad, oportunidad o amenaza.

Criterio de Factibilidad o Viabilidad: En los ASM deben ser viables de llevarse a cabo, en un plazo determinado, por una o varias instancias gubernamentales.

Ejecutores de gasto: Son los entes públicos, señalados en la fracción XII del artículo 4 de la Ley General de Contabilidad Gubernamental (LGCG), y en la fracción XVI del artículo 2 de la Ley de Presupuesto y Responsabilidad Hacendaria del Estado de Baja California Sur, quienes, ante un acto administrativo, u otro instrumento jurídico que formaliza una relación jurídica con terceros para la adquisición de bienes y servicios, ejecución de obras, la contratación de servicios personales, de deuda pública o aprobación de transferencias, subsidios y/o subvenciones, realizan el gasto público con cargo al Presupuesto de Egresos, los cuales comprende las erogaciones por concepto de gasto corriente, incluyendo los pagos de pasivo de la deuda pública; inversión física; inversión financiera; así como responsabilidad patrimonial.

Entidades Públicas Estatales: Las definidas como tales en la Ley Orgánica de la Administración Pública del Estado (Los Poderes, Órganos Autónomos, así como las Dependencias y Organismos Descentralizados de la Administración Pública Estatal), las cuales son objeto de control presupuestario directo por parte de la Secretaría.

Entidades: Los organismos públicos descentralizados, las empresas de participación estatal mayoritaria, los fideicomisos públicos y los organismos desconcentrados, los cuales son objeto de control presupuestario indirecto por parte de la Secretaría.

Estado: El Estado Libre y Soberano de Baja California Sur.

Evaluación: Al análisis sistemático y objetivo de los programas coordinados por los entes públicos y que tienen como finalidad determinar la pertinencia y el logro de sus objetivos y metas, así como su eficiencia, eficacia, calidad, resultados, impacto y sostenibilidad.

Evaluaciones de Diseño.- Es un instrumento dirigido a los programas de reciente creación o modificación sustancial de un programa existente. Analiza la consistencia interna de los elementos que componen el programa o proyecto, en torno a la justificación de la creación del programa, la vinculación con los objetivos estratégicos de la dependencia y de la planeación nacional, la coherencia de la Matriz de Indicadores para Resultados (MIR), la congruencia entre su diseño y la normatividad aplicable, así como las posibles complementariedades y duplicidades con otros programas.

Evaluaciones de Indicadores.- Analiza, en gabinete y en campo, la pertinencia y alcance de los indicadores de un programa para el logro de resultados.

Evaluaciones de Procesos.- Rinde información para contribuir a la mejora de la gestión operativa de los programas. Esta evaluación se realiza mediante trabajo de campo. De los tipos de evaluaciones, ésta es la de mayor utilidad para fortalecer y mejorar la implementación de los programas. Se sugiere que la evaluación de proceso se realice a partir del tercer año de operación de los programas.

Evaluaciones de Consistencia y Resultados.- Evalúan sistemáticamente el diseño y desempeño de los programas, ofreciendo un diagnóstico sobre la capacidad institucional, organizacional y de gestión de los programas orientada hacia resultados. La finalidad de esta evaluación es proveer información que retroalimente el diseño, la gestión y los resultados de los programas.

Evaluaciones Específicas.- Evaluación que se enfoca en aspectos específicos de un programa, de acuerdo con las necesidades de evaluación o la naturaleza del mismo. Se realiza mediante trabajo de gabinete y/o de campo.

Evaluaciones Complementarias.- Evaluaciones a programas gubernamentales de aplicación opcional de acuerdo con las necesidades e intereses de las dependencias y entidades, a fin de mejorar su gestión y obtener evidencia adicional sobre su desempeño.

Evaluación Específica de Desempeño.- Valoración sintética del desempeño de los programas sociales que se presenta mediante un formato homogéneo. Muestra el avance en el

cumplimiento de sus objetivos y metas programadas, a partir de una síntesis de la información contenida en la evaluación del desempeño y mediante el análisis de indicadores de resultados, de servicios y de gestión.

Evaluaciones de Impacto.- Permiten medir, mediante el uso de metodologías rigurosas, el impacto que un programa puede tener sobre su población beneficiaria y conocer si dichos impactos son en realidad atribuibles a su intervención. El principal reto de una evaluación de impacto es determinar qué habría pasado con los beneficiarios si el programa no hubiera existido.

Evaluaciones Estratégicas.- Diagnostican y analizan una problemática pública, así como la respuesta gubernamental para atenderla. Estas evaluaciones aportan información valiosa para el diseño de políticas públicas, por lo que sus principales usuarios son los tomadores de decisiones a nivel gerencial.

Gasto aprobado: Momento contable que refleja las asignaciones presupuestarias anuales según lo establecido en el Decreto de Presupuesto de Egresos y sus anexos.

Gasto modificado: Momento contable que refleja las asignaciones presupuestarias que resultan de incorporar las adecuaciones presupuestarias al gasto aprobado.

Gasto comprometido: Momento contable del gasto que refleja la aprobación por autoridad competente de un acto administrativo, u otro instrumento jurídico que formaliza una relación jurídica con terceros para la adquisición de bienes y servicios o ejecución de obras. En el caso de las obras a ejecutarse o de bienes y servicios a recibirse durante varios ejercicios, el compromiso será registrado por la parte que se ejecutará o recibirá, durante cada ejercicio.

En complemento a la definición anterior, se debe registrar como gasto comprometido lo siguiente:

- En el caso de “gastos en personal” de planta permanente o fija y otros de similar naturaleza o directamente vinculados a los mismos, al inicio del ejercicio presupuestario, por el costo total anual de la planta ocupada en dicho momento, en las partidas correspondientes;
- En el caso de la “deuda pública”, al inicio del ejercicio presupuestario, por el total de los pagos que haya que realizar durante dicho ejercicio por concepto de intereses, comisiones y otros gastos, de acuerdo con el financiamiento vigente. Corresponde actualizarlo mensualmente por variación del tipo de cambio, cambios en otras variables o nuevos contratos que generen pagos durante el ejercicio;
- En el caso de transferencias, subsidios y/o subvenciones, el compromiso se registrará cuando se expida el acto administrativo que los aprueba.

Gasto devengado: Momento contable que refleja el reconocimiento de una obligación de pago a favor de terceros por la recepción de conformidad de bienes, servicios y obras oportunamente contratados; así como de las obligaciones que derivan de tratados, leyes, decretos, resoluciones y sentencias definitivas.

Gasto ejercido: Momento contable que refleja la emisión de una cuenta por liquidar certificada o documento equivalente debidamente aprobado por la autoridad competente.

Gasto pagado: Momento contable que refleja la cancelación total o parcial de las obligaciones de pago, que se concreta mediante el desembolso de efectivo o cualquier otro medio de pago.

Gasto corriente: Al conjunto de erogaciones que no tienen como contrapartida la creación de activos, sino que constituyen un acto de consumo. Se refiere a los gastos en recursos humanos y de compra de bienes y servicios, necesarios para la administración y operación gubernamental.

Son los gastos de consumo y/o de operación, el arrendamiento de la propiedad y las transferencias otorgadas a los otros componentes institucionales del sistema económico para financiar gastos de esas características.

Gasto Programable: Conforme a la fracción XXV del artículo 2 de la Ley de Presupuesto y Responsabilidad Hacendaria, son las erogaciones que el Estado y los Municipios realizan en cumplimiento de sus atribuciones conforme a los programas para proveer bienes y servicios públicos a la población.

Gasto No Programable: Conforme a la fracción XXVI del artículo 2 de la Ley de Presupuesto y Responsabilidad Hacendaria, son las erogaciones del Estado y los Municipios que derivan del cumplimiento de obligaciones legales, del Decreto de Presupuesto de Egresos del Estado o los Acuerdos de Presupuestos de Egresos Municipales, que no corresponden directamente a los programas para proveer bienes y servicios públicos a la población.

Gasto de capital: Son los gastos destinados a la inversión de capital y las transferencias a los otros componentes institucionales del sistema económico que se efectúan para financiar gastos de éstos con tal propósito.

Gasto de inversión: Erogaciones que realizan Dependencias y Entidades de la Administración Pública tendientes a adquirir, ampliar, conservar y mejorar sus bienes de capital, incluyendo también la adquisición de acciones y títulos de crédito de terceros, construcción de obras públicas y desarrollo de acciones para promover el incremento de la capacidad productiva de los diversos sectores de la economía.

Gobernador: El Gobernador Constitucional del Estado de Baja California Sur, Profr. Víctor Manuel Castro Cosío.

H. Congreso del Estado: El Poder Legislativo del Estado de Baja California Sur.

Indicador: Es la expresión cuantitativa o, en su caso, cualitativa que proporciona un medio sencillo y fiable para medir logros, reflejar los cambios vinculados con las acciones del programa, monitorear y evaluar resultados.

LCF: La Ley de Coordinación Fiscal.

LPEBCS: La Ley de Planeación del Estado de Baja California Sur.

LPRHEBCS: La Ley de Presupuesto y Responsabilidad Hacendaria del Estado de Baja California Sur.

LFPRH: La Ley Federal de Presupuesto y Responsabilidad Hacendaria.

LDFEFM: La Ley de Disciplina Financiera de las Entidades Federativas y los Municipios.

(MIR) Matriz de Indicadores para Resultados: Es la herramienta de planeación estratégica que en forma resumida, sencilla y armónica establece con claridad los objetivos del Programa Presupuestario y su alineación con aquellos de la planeación nacional, estatal, municipal y sectorial; incorpora los indicadores que miden los objetivos y resultados esperados; identifica los medios para obtener y verificar la información de los indicadores; describe los bienes y servicios a la sociedad, así como las actividades e insumos para producirlos; e incluye supuestos que son factores externos al programa que influyen en el cumplimiento de los objetivos.

Momentos contables: Es el registro de las etapas del presupuesto de los entes públicos el cual se efectuará en las cuentas contables que, para tal efecto establezca el CONAC, las cuales deberán reflejar en lo relativo al gasto:

Gasto Aprobado, Gasto Modificado, Gasto Comprometido, Gasto Devengado, Gasto Ejercido y Gasto Pagado.

Son los criterios básicos a partir de los cuales las unidades administrativas o instancias competentes en materia de Contabilidad Gubernamental deben desarrollar en detalle y a nivel de cada partida del Clasificador por Objeto del Gasto, la correspondiente metodología analítica de registro, de conformidad con el Artículo Tercero Transitorio, Fracción III, de la Ley General de Contabilidad, y con las Normas y Metodología para la Determinación de los Momentos Contables de los Egreso publicado por el CONAC, con fecha 20 de Agosto de 2009.

Organismos Autónomos: Los que tengan ese carácter por disposición de Ley.

Partida: Es el nivel de agregación más específico en el cual se describen las expresiones concretas y detalladas de los bienes y servicios que se adquieren y se compone de: a) Partida Genérica, b) Partida Específica.

PED: Plan Estatal de Desarrollo 2021-2027.

Presupuesto por Programas: Técnica presupuestaria que pone especial atención en las actividades que se realizan; más que en los bienes y servicios que se adquieren. Contiene un conjunto armónico de programas, proyectos y metas que se deben llevar a cabo en el corto plazo, los cuales permiten la racionalización en el uso de los recursos, al determinar objetivos y metas; asimismo, identifica responsables del programa y establece las acciones concretas para obtener los fines deseados.

Poder Judicial: El Poder Judicial del Estado de Baja California Sur.

(PbR) Presupuesto Basado en Resultados: El instrumento metodológico y el modelo de cultura organizacional cuyo objetivo es que los recursos públicos se asignen prioritariamente a los programas que generan más beneficios a la población y que se corrija el diseño de aquellos que no están funcionando correctamente. Un presupuesto con enfoque en el logro de resultados consiste en que los órganos públicos establezcan de manera puntual los objetivos que se alcanzarán con los recursos que se asignen a sus respectivos programas y que el grado de consecución de dichos objetivos pueda ser efectivamente confirmado mediante el Sistema de Evaluación del Desempeño (SED).

Programa presupuestario (Pp): Nivel o categoría programática que contiene un conjunto de acciones afines y coherentes a través de las cuales se pretende alcanzar objetivos y metas previamente determinadas por la planeación, para lo cual se requiere combinar recursos: humanos, tecnológicos, materiales, naturales y financieros; contienen un conjunto interdependiente de proyectos, los cuales especifican tiempo y espacio en el que se van a desarrollar, y atribuye responsabilidades a una o a varias unidades ejecutoras debidamente coordinadas.

Ramo presupuestal: Cada uno de los órganos o dependencias de la Administración Pública del Estado que tiene a su cargo la administración de los recursos financieros, humanos, materiales y los servicios generales y sociales, a fin de cumplir con eficacia y eficiencia la misión que le ha sido conferida en las disposiciones legales y reglamentarias.

Secretaría: La Secretaría de Finanzas y Administración del Gobierno del Estado de Baja California Sur.

Secretaría de Finanzas y Administración: La titular de la Secretaría de Finanzas y Administración del Gobierno del Estado de Baja California Sur.

Sistema Integral de Administración Financiera Estatal (SIAFES). El sistema de información financiera gubernamental que se utiliza para la administración de los recursos públicos.

SED: Sistema de Evaluación del Desempeño. El sistema que permite la valoración objetiva del desempeño de los programas y las políticas públicas a través del seguimiento y verificación del cumplimiento de metas y objetivos con base en indicadores estratégicos y de gestión para: Conocer los resultados del ejercicio de los recursos y el impacto social de los programas. Identificar la eficacia, eficiencia, economía y calidad del gasto, y procurar una mayor productividad de los procesos gubernamentales.

Términos de Referencia (TdR): Son el instrumento técnico que especifica las características y los alcances de la evaluación a desarrollar; son una guía de referencia, cuyos términos son el índice para el desarrollo de la evaluación.

Éstos contienen las especificaciones técnicas, objetivos y estructura de cómo ejecutar una determinada evaluación. De esta forma, dichos TdR conforman una especie de mapa. Dan un camino claro para el desarrollo de la evaluación, especificando qué necesita ser alcanzado, por quién y cuándo.

Dada la diversidad de opciones metodológicas de evaluación, debe ser muy clara la relación entre la necesidad que se identifica y la orientación del estudio a realizar

Contenido	Componente
Antecedentes	Breve descripción del programa o proyecto gubernamental y de las necesidades a satisfacer con la evaluación.
	Destacar el objetivo principal, tiempo, población objetivo, cobertura geográfica, metas y logros esperados, hallazgos, contexto institucional, aspectos organizativos y de gestión, y asignación presupuestal del programa.
	Glosario para las definiciones, términos o palabras clave para evitar interpretaciones ambiguas.
Objetivo general y objetivos específicos	El objetivo general corresponde a la finalidad genérica de un programa o proyecto. Éste debe tener congruencia con el Fin y Propósito del programa. Los objetivos específicos se derivan de los objetivos generales y los concretan, señalando el camino que hay que seguir para conseguirlos. Indican los efectos específicos que se quieren conseguir.
Alcance, enfoque de la evaluación y actores implicados	Definir con detalle y claridad las preguntas claves tales como: el agente (interno o externo), aspectos a evaluar, ciclo de vida y el período.
	Incorporar una matriz que defina los principales actores, así como su rol, responsabilidades, nivel de participación y su importancia.
	Metodología, conjunto de procedimientos científicos o de investigación utilizados para alcanzar los objetivos establecidos en la evaluación.
Productos y actividades de la evaluación	Establecer el número de entregables que conformarán los informes de la evaluación hasta su finalización, al cumplir con los objetivos planteados.
	Establecer las reuniones, talleres o demás actividades de la evaluación que existirán a lo largo de la evaluación, entre los evaluadores, operadores del programa evaluado y otros actores involucrados.

	Fijar las fechas de entrega de los productos y actividades establecidas en los términos de referencia.
--	--

Unidad Responsable: Cada una de las unidades administrativas subordinadas a las Unidades Presupuestales, en las que se desconcentran parte del ejercicio presupuestal y se les encomienda la ejecución de actividades, programas y/o proyectos para el cumplimiento de los objetivos, metas, estrategias y prioridades para el desarrollo del Estado.

ANEXO I-1 OBJETIVOS ANUALES, ESTRATEGIAS Y METAS

EJE	OBJETIVO	APARTADO	ESTRATEGIA	META
<p>Eje I. Bienestar e inclusión</p>	<p>Buscar el bienestar para todas y todos los sudcalifornianos, particularmente a los grupos en situación de vulnerabilidad, implementar políticas públicas que contribuyan a generar mayor bienestar y que contribuyan a reducir la brecha de desigualdad a toda la población, dando prioridad a la salud, educación, asistencia e inclusión social, promover la vivienda digna y fortalecer el arte, la cultura y el deporte. En este eje por primera vez, se considerarán temas no previstos con anterioridad en otros planes como son personas con discapacidades, síndromes y trastornos, la diversidad sexual y la atención a la población indígena, migrante y afroamericanos.</p>	<p>Salud Educación pública Asistencia social y atención a grupos en situación de vulnerabilidad Desarrollo Social y Humano Inclusión Social Personas con discapacidades, Síndromes y Trastornos Diversidad Sexual Población Indígena, Migrante y Afroamericanos Mujeres Juventud Cultura Física y Deporte Cultura y Arte Vivienda Digna Agua Potable, Alcantarillado y Saneamiento Eledrificación de Colonias y Comunidades</p>	<p>Consultar en el Plan Estatal de Desarrollo 2021-2027 de Baja California Sur en la siguiente fig: https://www.bcs.gob.mx/pecd-presentacion/</p>	<p>Consultar en el Plan Estatal de Desarrollo 2021-2027 de Baja California Sur en la siguiente fig: https://www.bcs.gob.mx/pecd-presentacion/</p>

<p>Eje II. Política de paz y seguridad</p>	<p>Incrementar una política de paz y seguridad, pilar fundamental para que en estos años haya paz y tranquilidad en Baja California Sur, proyectando un estado de derecho justo y equitativo, con mejor procuración de justicia respetando los derechos humanos y apegados a la legalidad, pero también se incluye un apartado orientado a la gobernabilidad, que se refiere a la capacidad del gobierno de garantizar la legitimidad del ejercicio gubernamental. Por otra parte, se considera el apartado de Protección Civil, con la finalidad de brindar mayor certeza a la ciudadanía de posibles catástrofes, desastres o calamidades públicas. También se plantean temas específicos no previstos en anteriores planes como es el caso de feminicidios, búsqueda de personas y trata de personas, prevención, asistencia y desintoxicación para usuarios de drogas duras y la prevención, atención y duelos por suicidio.</p>	<p>Seguridad Ciudadana Procuración de Justicia Procuración y Justicia Laboral Gobernabilidad y Paz Social Protección Civil Feminicidio Personas Localizadas No Trata de Personas Prevención, Asistencia y Desintoxicación para Usuarios de Drogas Duras Prevención, Atención y Duelos por Suicidio</p>	<p>Consultar en el Plan Estatal de Desarrollo 2021-2027 de Baja California Sur en la siguiente fga: https://www.bcs.gob.mx/vecl-0-presentacion/</p>	<p>Consultar en el Plan Estatal de Desarrollo 2021-2027 de Baja California Sur en la siguiente fga: https://www.bcs.gob.mx/vecl-presentacion/</p>
<p>Eje III. Reactivación Económica y Empleo Incluyente</p>	<p>Buscar la reactivación económica y la generación de empleo como partes indispensables para generar un desarrollo económico en forma equilibrada con el desarrollo social, siendo el turismo la actividad que mueve el progreso, acompañado por las actividades económicas productivas y la promoción a la inversión.</p>	<p>Turismo Agricultura y Ganadería Desarrollo Sostenible Forestal Pesca y Acuicultura Salud e Inocuidad Empleo, Capacitación y Vinculación Laboral Impulso a la Economía y Mejora Regulatoria</p>	<p>Consultar en el Plan Estatal de Desarrollo 2021-2027 de Baja California Sur en la siguiente fga: https://www.bcs.gob.mx/vecl-0-presentacion/</p>	<p>Consultar en el Plan Estatal de Desarrollo 2021-2027 de Baja California Sur en la siguiente fga: https://www.bcs.gob.mx/vecl-presentacion/</p>

		Promoción de la Inversión para el Desarrollo Ciencia y Tecnología Mercado Interno Minerías		
Eje IV. Infraestructura para todos, medio ambiente y sustentabilidad	Pretender un crecimiento importante en la infraestructura, considerando la política pública hidráulica, de movilidad urbana, comunicaciones y transportes, eléctrica y comunicaciones que contribuyan a un desarrollo integral y mejor calidad de vida de los habitantes, de las ciudades y localidades de Baja California Sur con un aprovechamiento óptimo en el manejo de los recursos asignados, cumpliendo con los principios de eficiencia, eficacia y transparencia. Se aborda los temas de medio ambiente y cambio climático, de ordenamiento territorial y energías alternativas y se considera un nuevo tema denominado protección de animales domésticos.	Infraestructura Hidráulica (Plan Hidrico Estatal) Infraestructura Urbana y de Servicios Comunicaciones y Transportes Movilidad Infraestructura Eléctrica y Telecomunicaciones Medio Ambiente y Cambio Climático Protección de Animales Domésticos Ordenamiento Territorial Energías Alternativas	Consultar en el Plan Estatal de Desarrollo 2021-2027 de Baja California Sur en la siguiente Bga: https://www.bcs.gob.mx/ved-19-presentacion/	Consultar en el Plan Estatal de Desarrollo 2021-2027 de Baja California Sur en la siguiente Bga: https://www.bcs.gob.mx/ved-19-presentacion/



GOBIERNO DEL ESTADO DE BAJA CALIFORNIA SUR
 TABULADOR DE SERVICIOS PROFESIONALES
 HONORARIOS 2024
 DEPENDENCIAS Y ORGANISMOS

BCSnosUNE
 Gobierno de Baja California Sur

NIVEL	DENOMINACIÓN DE SERVICIO	CATEGORÍA	PRESTADORES DE SERVICIOS	HONORARIO MENSUAL BRUTO	RETENCIÓN DE LEY	TOTAL DE HONORARIO MENSUAL NETO	OTRAS INGRESOS ADICIONALES	
					ISR 1/		BONO POR TERMINACIÓN DE CONTRATO SEGUNDO SEMESTRE	ISR 2/
HPE01	ABOGADO ESPECIALISTA	A	2	22,050.00	3,041.88	19,008.12	22,050.00	3,041.88
		B	4	20,150.00	2,636.04	17,513.96	20,150.00	2,636.04
HPE02	PRODUCTOR DE VIDEO	A	0	14,450.00	1,454.22	12,995.78	14,450.00	1,454.22
HPE03	QUÍMICO EVALUADOR	A	2	18,770.00	2,341.28	16,428.72	18,770.00	2,341.28
HPE04	SECRETARIO PROYECTISTA	A	2	24,000.00	3,458.40	20,541.60	24,000.00	3,458.40
HPE05	SERVICIOS PERICIALES Y CRIMINALÍSTICA	A	0	23,000.00	3,244.80	19,755.20	23,000.00	3,244.80
		B	4	19,200.00	2,433.12	16,766.88	19,200.00	2,433.12
		C	7	16,250.00	1,803.00	14,447.00	16,250.00	1,803.00
		D	2	13,600.00	1,301.90	12,298.10	13,600.00	1,301.90
		E	1	12,000.00	1,033.15	10,966.85	12,000.00	1,033.15
		F	5	9,875.00	757.30	9,117.70	9,875.00	757.30
HPR01	AGENTE DE ATENCIÓN AL CONTRIBUYENTE	A	5	22,050.00	3,041.88	19,008.12	22,050.00	3,041.88
		B	19	19,200.00	2,433.12	16,766.88	19,200.00	2,433.12
		C	13	16,250.00	1,803.00	14,447.00	16,250.00	1,803.00
		D	30	15,300.00	1,606.54	13,693.46	15,300.00	1,606.54
		E	6	14,450.00	1,454.22	12,995.78	14,450.00	1,454.22
		F	5	12,525.00	1,117.15	11,407.85	12,525.00	1,117.15
HPR02	ARQUITECTO	A	1	18,250.00	2,230.20	16,019.80	18,250.00	2,230.20
HPR03	ASISTENTE ESPECIALISTA	A	3	20,150.00	2,636.04	17,513.96	20,150.00	2,636.04
		B	8	18,250.00	2,230.20	16,019.80	18,250.00	2,230.20
		C	1	16,250.00	1,803.00	14,447.00	16,250.00	1,803.00
		D	2	15,300.00	1,606.54	13,693.46	15,300.00	1,606.54
		E	0	14,450.00	1,454.22	12,995.78	14,450.00	1,454.22
		F	0	12,000.00	1,033.15	10,966.85	12,000.00	1,033.15
HPR04	ASISTENTE JURÍDICO Y LEGAL	A	3	25,758.32	3,833.98	21,924.34	25,758.32	3,833.98
		B	5	23,999.00	3,458.19	20,540.81	23,999.00	3,458.19
		C	1	19,200.00	2,433.12	16,766.88	19,200.00	2,433.12
		D	3	18,250.00	2,230.20	16,019.80	18,250.00	2,230.20
		E	6	16,250.00	1,803.00	14,447.00	16,250.00	1,803.00
		F	1	14,450.00	1,454.22	12,995.78	14,450.00	1,454.22
		G	4	13,600.00	1,301.90	12,298.10	13,600.00	1,301.90
		H	46	12,000.00	1,033.15	10,966.85	12,000.00	1,033.15
		I	4	10,200.00	792.66	9,407.34	10,200.00	792.66



GOBIERNO DEL ESTADO DE BAJA CALIFORNIA SUR
TABULADOR DE SERVICIOS PROFESIONALES
HONORARIOS 2024
DEPENDENCIAS Y ORGANISMOS

BCSnosUNE
 Gobierno de Baja California Sur

NIVEL	DENOMINACIÓN DE SERVICIO	CATEGORÍA	PRESTADORES DE SERVICIOS	HONORARIO MENSUAL BRUTO	RETENCIÓN DE LEY	TOTAL DE HONORARIO MENSUAL NETO	OTRAS INGRESOS ADICIONALES	
					ISR 1/		BONO POR TERMINACIÓN DE CONTRATO SEGUNDO SEMESTRE	ISR 2/
HPR05	ASISTENTE MÉDICO	A	0	18,250.00	2,230.20	16,019.80	18,250.00	2,230.20
HPR06	ASISTENTE SOCIAL	A	1	13,600.00	1,301.90	12,298.10	13,600.00	1,301.90
HPR07	CAPACITADOR	A	0	18,250.00	2,230.20	16,019.80	18,250.00	2,230.20
HPR08	CATALOGADOR	A	0	15,300.00	1,606.54	13,693.46	15,300.00	1,606.54
HPR09	CONSULTOR ESPECIALIZADO	A	6	25,758.32	3,833.98	21,924.34	25,758.32	3,833.98
		B	14	24,000.00	3,458.40	20,541.60	24,000.00	3,458.40
		C	8	22,575.00	3,154.02	19,420.98	22,575.00	3,154.02
		D	3	19,200.00	2,433.12	16,766.88	19,200.00	2,433.12
		E	19	16,775.00	1,915.14	14,859.86	16,775.00	1,915.14
		F	1	13,050.00	1,203.34	11,846.66	13,050.00	1,203.34
HPR10	CONSULTOR EVALUADOR	A	0	22,050.00	3,041.88	19,008.12	22,050.00	3,041.88
		B	0	20,150.00	2,636.04	17,513.96	20,150.00	2,636.04
		C	0	18,250.00	2,230.20	16,019.80	18,250.00	2,230.20
		D	0	16,250.00	1,803.00	14,447.00	16,250.00	1,803.00
HPR11	CONSULTOR FINANCIERO	A	1	22,000.00	3,031.20	18,968.80	22,000.00	3,031.20
		B	0	16,250.00	1,803.00	14,447.00	16,250.00	1,803.00
		C	0	13,600.00	1,301.90	12,298.10	13,600.00	1,301.90
HPR12	DISEÑADOR GRÁFICO	A	2	22,500.00	3,138.00	19,362.00	22,500.00	3,138.00
		B	1	18,250.00	2,230.20	16,019.80	18,250.00	2,230.20
		C	1	16,250.00	1,803.00	14,447.00	16,250.00	1,803.00
		D	0	10,950.00	874.26	10,075.74	10,950.00	874.26
HPR13	ENTRENADOR DE ACTIVIDAD DEPORTIVA	A	0	21,000.00	2,817.60	18,182.40	21,000.00	2,817.60
		B	0	18,250.00	2,230.20	16,019.80	18,250.00	2,230.20
		C	0	16,250.00	1,803.00	14,447.00	16,250.00	1,803.00
		D	0	13,600.00	1,301.90	12,298.10	13,600.00	1,301.90
		E	0	10,200.00	792.66	9,407.34	10,200.00	792.66
HPR14	ESPECIALISTA EN DIFUSIÓN DE INFORMACIÓN	A	4	21,000.00	2,817.60	18,182.40	21,000.00	2,817.60
		B	3	19,200.00	2,433.12	16,766.88	19,200.00	2,433.12
		C	1	16,250.00	1,803.00	14,447.00	16,250.00	1,803.00
		D	0	14,450.00	1,454.22	12,995.78	14,450.00	1,454.22
		E	0	12,000.00	1,033.15	10,966.85	12,000.00	1,033.15
HPR15	ESPECIALISTA EN EL COMPORTAMIENTO HUMANO	A	4	17,725.00	2,118.06	15,606.94	17,725.00	2,118.06
		B	1	14,775.00	1,512.46	13,262.54	14,775.00	1,512.46
		C	6	12,000.00	1,033.15	10,966.85	12,000.00	1,033.15



GOBIERNO DEL ESTADO DE BAJA CALIFORNIA SUR
TABULADOR DE SERVICIOS PROFESIONALES
HONORARIOS 2024
DEPENDENCIAS Y ORGANISMOS

BCSnosUNE
 Gobierno de Baja California Sur

NIVEL	DENOMINACIÓN DE SERVICIO	CATEGORÍA	PRESTADORES DE SERVICIOS	HONORARIO MENSUAL BRUTO	RETENCIÓN DE LRY	TOTAL DE HONORARIO MENSUAL NETO	OTRAS INGRESOS ADICIONALES	
					ISR 1/		BONO POR TERMINACIÓN DE CONTRATO SEGUNDO SEMESTRE	ISR 2/
HPR16	ESPECIALISTA EN SOPORTE TIC'S	A	3	21,000.00	2,817.60	18,182.40	21,000.00	2,817.60
		B	6	19,200.00	2,433.12	16,766.88	19,200.00	2,433.12
		C	2	15,300.00	1,606.54	13,693.46	15,300.00	1,606.54
		D	6	13,050.00	1,203.34	11,846.66	13,050.00	1,203.34
		E	5	11,250.00	913.15	10,336.85	11,250.00	913.15
HPR17	INVESTIGADOR SOCIOECONÓMICO	A	11	18,570.00	2,298.56	16,271.44	18,570.00	2,298.56
HPR18	MUSEÓGRAFO	A	0	16,250.00	1,803.00	14,447.00	16,250.00	1,803.00
		B	0	9,875.00	757.30	9,117.70	9,875.00	757.30
HPR19	OPERADOR DE BIBLIOTECA	A	0	13,925.00	1,360.14	12,564.86	13,925.00	1,360.14
HPR20	PROSECTOR	A	17	10,200.00	792.66	9,407.34	10,200.00	792.66
HPR21	RESTAURADOR	A	0	15,300.00	1,606.54	13,693.46	15,300.00	1,606.54
HPR22	SERVICIOS EDUCATIVOS	A	1	10,200.00	792.66	9,407.34	10,200.00	792.66
HPR23	SERVICIOS MÉDICOS	A	0	18,250.00	2,230.20	16,019.80	18,250.00	2,230.20
		B	0	16,250.00	1,803.00	14,447.00	16,250.00	1,803.00
		C	1	13,050.00	1,203.34	11,846.66	13,050.00	1,203.34
HPR24	TERAPEUTA FÍSICO	A	0	11,250.00	913.15	10,336.85	11,250.00	913.15
HAD01	ASISTENTE ADMINISTRATIVO	A	5	25,758.32	3,833.98	21,924.34	25,758.32	3,833.98
		B	12	24,000.00	3,458.40	20,541.60	24,000.00	3,458.40
		C	10	22,050.00	3,041.88	19,008.12	22,050.00	3,041.88
		D	13	19,725.00	2,545.26	17,179.74	19,725.00	2,545.26
		E	17	18,250.00	2,230.20	16,019.80	18,250.00	2,230.20
		F	5	16,775.00	1,915.14	14,859.86	16,775.00	1,915.14
		G	12	15,300.00	1,606.54	13,693.46	15,300.00	1,606.54
		H	11	13,600.00	1,301.90	12,298.10	13,600.00	1,301.90
		I	14	12,525.00	1,117.15	11,407.85	12,525.00	1,117.15
		J	9	10,725.00	849.78	9,875.22	10,725.00	849.78
		K	35	9,875.00	757.30	9,117.70	9,875.00	757.30
HAD02	CONSULTOR ADMINISTRATIVO	A	6	21,000.00	2,817.60	18,182.40	21,000.00	2,817.60
		B	0	16,250.00	1,803.00	14,447.00	16,250.00	1,803.00
HTE01	ASISTENTE TÉCNICO	A	4	25,758.32	3,833.98	21,924.34	25,758.32	3,833.98
HTE02	CONSULTOR TÉCNICO	A	0	16,775.00	1,915.14	14,859.86	16,775.00	1,915.14
HTE03	DIGITALIZADOR	A	11	16,250.00	1,803.00	14,447.00	16,250.00	1,803.00
HTE04	ENLACE DE ACCIONES	A	0	18,250.00	2,230.20	16,019.80	18,250.00	2,230.20
HTE05	INSTRUCTOR DE TALLER CULTURAL	A	0	10,200.00	792.66	9,407.34	10,200.00	792.66
HTE06	MECÁNICO AUTOMOTRIZ	A	4	10,725.00	849.78	9,875.22	10,725.00	849.78
HTE07	SALVAVIDAS	A	0	13,600.00	1,301.90	12,298.10	13,600.00	1,301.90



**GOBIERNO DEL ESTADO DE BAJA CALIFORNIA SUR
TABULADOR DE SERVICIOS PROFESIONALES
HONORARIOS 2024
DEPENDENCIAS Y ORGANISMOS**



NIVEL	DENOMINACIÓN DE SERVICIO	CATEGORÍA	PRESTADORES DE SERVICIOS	HONORARIO MENSUAL BRUTO	RETENCIÓN DE LEY	TOTAL DE HONORARIO MENSUAL NETO	OTRAS INGRESOS ADICIONALES	
					ISR 1/		BONO POR TERMINACIÓN DE CONTRATO SEGUNDO SEMESTRE	ISR 2/
HTE08	SECRETARIO MECANÓGRAFO	A	2	12,000.00	1,033.15	10,966.85	12,000.00	1,033.15
HTE09	SERVICIOS EN LA ELABORACIÓN Y PLANEADOR DE ALIMENTOS	A	11	15,300.00	1,606.54	13,693.46	15,300.00	1,606.54
HTE10	TÉCNICO ALMACENISTA	A	0	15,825.00	1,712.22	14,112.78	15,825.00	1,712.22
		B	1	13,600.00	1,301.90	12,298.10	13,600.00	1,301.90
		C	9	13,050.00	1,203.34	11,846.66	13,050.00	1,203.34
		D	0	9,875.00	757.30	9,117.70	9,875.00	757.30
HTE11	TÉCNICO LABORATORISTA QUÍMICO	A	1	9,875.00	757.30	9,117.70	9,875.00	757.30
HTE12	VIGILANTE	A	14	11,475.00	949.15	10,525.85	11,475.00	949.15
		B	2	9,875.00	757.30	9,117.70	9,875.00	757.30
HSM01	ASISTENTE DE CONSERVACIÓN Y MANTENIMIENTO	A	2	14,775.00	1,512.46	13,262.54	14,775.00	1,512.46
		B	7	13,050.00	1,203.34	11,846.66	13,050.00	1,203.34
		C	1	10,725.00	849.78	9,875.22	10,725.00	849.78
		D	8	9,875.00	757.30	9,117.70	9,875.00	757.30
HSM02	ASISTENTES GENERALES	A	2	12,000.00	1,033.15	10,966.85	12,000.00	1,033.15
		B	0	9,875.00	757.30	9,117.70	9,875.00	757.30
HSM03	CONDUCTOR DE TRANSPORTE VEHICULAR	A	2	13,925.00	1,360.14	12,564.86	13,925.00	1,360.14
HSM04	SERVICIOS DE LIMPIEZA Y CONSERVACIÓN	A	2	14,450.00	1,454.22	12,995.78	14,450.00	1,454.22
		B	5	13,575.00	1,297.42	12,277.58	13,575.00	1,297.42
		C	5	11,475.00	949.15	10,525.85	11,475.00	949.15
		D	8	10,200.00	792.66	9,407.34	10,200.00	792.66
		E	43	9,875.00	757.30	9,117.70	9,875.00	757.30
TOTAL DE PRESTADORES SERVICIOS PROFESIONALES (HONORARIOS)			616	1,976,422.28	224,046.04	1,752,376.24	1,976,422.28	224,046.04

1	CÁLCULO DE ISR AL HONORARIO BRUTO	EL IMPUESTO MENSUAL SE CALCULA CONFORME AL ART. 96 LISR Y LA TARIFA MENSUAL PARA 2023 (NO APLICA EL SUBSIDIO PARA EL EMPLEO)
2	CÁLCULO DE ISR AL BONO DE TERMINACIÓN DE CONTRATO SEGUNDO SEMESTRE	EL IMPUESTO MENSUAL SE CALCULA CONFORME AL ART. 96 LISR Y LA TARIFA MENSUAL PARA 2023 (NO APLICA EL SUBSIDIO PARA EL EMPLEO)

NIVEL	
HPE	HONORARIOS PROFESIONALES ESPECIALIZADOS
HPR	HONORARIOS PROFESIONALES
HAD	HONORARIOS ADMINISTRATIVOS
HTE	HONORARIOS TÉCNICOS ESPECIALIZADOS
HSM	HONORARIOS DE SERVICIOS Y MANTENIMIENTOS

NOTA: NIVEL HPR22 SERVICIO EDUCATIVO, POR HORAS AL SEMESTRE.

NIVEL	DENOMINACIÓN DE SERVICIO	CATEGORÍA	IMPORTE MENSUAL	HORAS SEMESTRALES
HPR22	SERVICIO EDUCATIVO	B	3,258.21	MÁS DE 88 HRS.
HPR22	SERVICIO EDUCATIVO	C	2,841.77	88 HORAS
HPR22	SERVICIO EDUCATIVO	D	2,127.07	66 HORAS
HPR22	SERVICIO EDUCATIVO	E	1,407.25	MEÑOS DE 66 HRS.

Lic. Jorge Humberto Bautista Rodríguez
Subsecretario de Administración

Mra. Bertha Montaña Cota
Secretaria de Finanzas y Administración

Prof. Víctor Manuel Castro Cosío
Gobernador del Estado de Baja California Sur

GOBIERNO DEL ESTADO DE BAJA CALIFORNIA SUR
PROYECTO DE TABULADOR DE REMUNERACIONES DEL PERSONAL DE BASE PARA 2024
INSTITUTO SUDCALIFORNIANO DEL DEPORTE



Main table with columns: DESCRIPCIÓN DE LA CATEGORÍA, CANTIDAD DE PERSONAL, SALARIO ANUAL, etc. It lists various job categories and their corresponding salaries.

Table with 3 columns: DESCRIPCIÓN DE LA CATEGORÍA, SALARIO ANUAL, SALARIO MENSUAL. It provides a breakdown of annual and monthly salaries for each category.

Administrative section containing signatures, stamps, and official titles of the Secretary of Finance and Administration, and the Director of the Institute.



GOBIERNO DEL ESTADO DE BAJA CALIFORNIA SUR
 PROYECTO DE TABULADOR DE REMUNERACIONES DEL PERSONAL DE BASE PARA 2024
 INSTITUTO SUDCALIFORNIANO DE CULTURA



NIVEL PROFESIONAL	CATEGORÍA DE PUESTO	CATEGORÍA DE PUESTO A	RETRIBUCIONES BÁSICAS ANTES DE INCORPORACIÓN			RETRIBUCIONES BÁSICAS DESPUÉS DE INCORPORACIÓN			RETRIBUCIONES BÁSICAS ANTES DE INCORPORACIÓN			RETRIBUCIONES BÁSICAS DESPUÉS DE INCORPORACIÓN					
			GRUPO	PROYECTO	GRUPO DE PUESTOS	GRUPO	PROYECTO	GRUPO DE PUESTOS	GRUPO	PROYECTO	GRUPO DE PUESTOS	GRUPO	PROYECTO	GRUPO DE PUESTOS			
A	I	I	1,375.00	1,375.00	1,375.00	1,375.00	1,375.00	1,375.00	1,375.00	1,375.00	1,375.00	1,375.00	1,375.00	1,375.00	1,375.00	1,375.00	1,375.00
			1,375.00	1,375.00	1,375.00	1,375.00	1,375.00	1,375.00	1,375.00	1,375.00	1,375.00	1,375.00	1,375.00	1,375.00	1,375.00	1,375.00	1,375.00
B	II	II	2,062.50	2,062.50	2,062.50	2,062.50	2,062.50	2,062.50	2,062.50	2,062.50	2,062.50	2,062.50	2,062.50	2,062.50	2,062.50	2,062.50	2,062.50
			2,062.50	2,062.50	2,062.50	2,062.50	2,062.50	2,062.50	2,062.50	2,062.50	2,062.50	2,062.50	2,062.50	2,062.50	2,062.50	2,062.50	2,062.50
C	III	III	2,750.00	2,750.00	2,750.00	2,750.00	2,750.00	2,750.00	2,750.00	2,750.00	2,750.00	2,750.00	2,750.00	2,750.00	2,750.00	2,750.00	2,750.00
			2,750.00	2,750.00	2,750.00	2,750.00	2,750.00	2,750.00	2,750.00	2,750.00	2,750.00	2,750.00	2,750.00	2,750.00	2,750.00	2,750.00	2,750.00
D	IV	IV	3,437.50	3,437.50	3,437.50	3,437.50	3,437.50	3,437.50	3,437.50	3,437.50	3,437.50	3,437.50	3,437.50	3,437.50	3,437.50	3,437.50	3,437.50
			3,437.50	3,437.50	3,437.50	3,437.50	3,437.50	3,437.50	3,437.50	3,437.50	3,437.50	3,437.50	3,437.50	3,437.50	3,437.50	3,437.50	3,437.50
TOTAL PERSONAL BENEFICIARIOS			20,625.00	20,625.00	20,625.00	20,625.00	20,625.00	20,625.00	20,625.00	20,625.00	20,625.00	20,625.00	20,625.00	20,625.00	20,625.00	20,625.00	20,625.00

NOTA: EL SUBSISTEMA DE TABULADOR DE REMUNERACIONES DEL PERSONAL DE BASE PARA 2024, SE ENCONTRA EN EL PROCESO DE VALIDACIÓN Y ASESORIA TÉCNICA.

NÚMERO DE PUESTO	DESCRIPCIÓN DEL PUESTO	GRUPO DE PUESTOS	PROYECTO	GRUPO DE PUESTOS	PROYECTO	GRUPO DE PUESTOS	PROYECTO
1	SECRETARÍA DE ADMINISTRACIÓN	A	SECRETARÍA DE ADMINISTRACIÓN	A	SECRETARÍA DE ADMINISTRACIÓN	A	SECRETARÍA DE ADMINISTRACIÓN
2	SECRETARÍA DE CULTURA	B	SECRETARÍA DE CULTURA	B	SECRETARÍA DE CULTURA	B	SECRETARÍA DE CULTURA
3	SECRETARÍA DE EDUCACIÓN	C	SECRETARÍA DE EDUCACIÓN	C	SECRETARÍA DE EDUCACIÓN	C	SECRETARÍA DE EDUCACIÓN
4	SECRETARÍA DE ECONOMÍA	D	SECRETARÍA DE ECONOMÍA	D	SECRETARÍA DE ECONOMÍA	D	SECRETARÍA DE ECONOMÍA
5	SECRETARÍA DE SALUD	E	SECRETARÍA DE SALUD	E	SECRETARÍA DE SALUD	E	SECRETARÍA DE SALUD
6	SECRETARÍA DE TURISMO	F	SECRETARÍA DE TURISMO	F	SECRETARÍA DE TURISMO	F	SECRETARÍA DE TURISMO

GRUPO DE PUESTOS	PROYECTO	GRUPO DE PUESTOS	PROYECTO
A	SECRETARÍA DE ADMINISTRACIÓN	A	SECRETARÍA DE ADMINISTRACIÓN
B	SECRETARÍA DE CULTURA	B	SECRETARÍA DE CULTURA
C	SECRETARÍA DE EDUCACIÓN	C	SECRETARÍA DE EDUCACIÓN
D	SECRETARÍA DE ECONOMÍA	D	SECRETARÍA DE ECONOMÍA
E	SECRETARÍA DE SALUD	E	SECRETARÍA DE SALUD
F	SECRETARÍA DE TURISMO	F	SECRETARÍA DE TURISMO

C. José Raúl González Villalaz
 Subsecretario de Administración

NÚMERO DE PUESTO	DESCRIPCIÓN DEL PUESTO	GRUPO DE PUESTOS	PROYECTO	GRUPO DE PUESTOS	PROYECTO	GRUPO DE PUESTOS	PROYECTO
1	SECRETARÍA DE ADMINISTRACIÓN	A	SECRETARÍA DE ADMINISTRACIÓN	A	SECRETARÍA DE ADMINISTRACIÓN	A	SECRETARÍA DE ADMINISTRACIÓN
2	SECRETARÍA DE CULTURA	B	SECRETARÍA DE CULTURA	B	SECRETARÍA DE CULTURA	B	SECRETARÍA DE CULTURA
3	SECRETARÍA DE EDUCACIÓN	C	SECRETARÍA DE EDUCACIÓN	C	SECRETARÍA DE EDUCACIÓN	C	SECRETARÍA DE EDUCACIÓN
4	SECRETARÍA DE ECONOMÍA	D	SECRETARÍA DE ECONOMÍA	D	SECRETARÍA DE ECONOMÍA	D	SECRETARÍA DE ECONOMÍA
5	SECRETARÍA DE SALUD	E	SECRETARÍA DE SALUD	E	SECRETARÍA DE SALUD	E	SECRETARÍA DE SALUD
6	SECRETARÍA DE TURISMO	F	SECRETARÍA DE TURISMO	F	SECRETARÍA DE TURISMO	F	SECRETARÍA DE TURISMO

Mtra. Bertha Mercedes Cota
 Secretaria de Finanzas y Administración

NÚMERO DE PUESTO	DESCRIPCIÓN DEL PUESTO	GRUPO DE PUESTOS	PROYECTO	GRUPO DE PUESTOS	PROYECTO	GRUPO DE PUESTOS	PROYECTO
1	SECRETARÍA DE ADMINISTRACIÓN	A	SECRETARÍA DE ADMINISTRACIÓN	A	SECRETARÍA DE ADMINISTRACIÓN	A	SECRETARÍA DE ADMINISTRACIÓN
2	SECRETARÍA DE CULTURA	B	SECRETARÍA DE CULTURA	B	SECRETARÍA DE CULTURA	B	SECRETARÍA DE CULTURA
3	SECRETARÍA DE EDUCACIÓN	C	SECRETARÍA DE EDUCACIÓN	C	SECRETARÍA DE EDUCACIÓN	C	SECRETARÍA DE EDUCACIÓN
4	SECRETARÍA DE ECONOMÍA	D	SECRETARÍA DE ECONOMÍA	D	SECRETARÍA DE ECONOMÍA	D	SECRETARÍA DE ECONOMÍA
5	SECRETARÍA DE SALUD	E	SECRETARÍA DE SALUD	E	SECRETARÍA DE SALUD	E	SECRETARÍA DE SALUD
6	SECRETARÍA DE TURISMO	F	SECRETARÍA DE TURISMO	F	SECRETARÍA DE TURISMO	F	SECRETARÍA DE TURISMO

NÚMERO DE PUESTO	DESCRIPCIÓN DEL PUESTO	GRUPO DE PUESTOS	PROYECTO	GRUPO DE PUESTOS	PROYECTO	GRUPO DE PUESTOS	PROYECTO
1	SECRETARÍA DE ADMINISTRACIÓN	A	SECRETARÍA DE ADMINISTRACIÓN	A	SECRETARÍA DE ADMINISTRACIÓN	A	SECRETARÍA DE ADMINISTRACIÓN
2	SECRETARÍA DE CULTURA	B	SECRETARÍA DE CULTURA	B	SECRETARÍA DE CULTURA	B	SECRETARÍA DE CULTURA
3	SECRETARÍA DE EDUCACIÓN	C	SECRETARÍA DE EDUCACIÓN	C	SECRETARÍA DE EDUCACIÓN	C	SECRETARÍA DE EDUCACIÓN
4	SECRETARÍA DE ECONOMÍA	D	SECRETARÍA DE ECONOMÍA	D	SECRETARÍA DE ECONOMÍA	D	SECRETARÍA DE ECONOMÍA
5	SECRETARÍA DE SALUD	E	SECRETARÍA DE SALUD	E	SECRETARÍA DE SALUD	E	SECRETARÍA DE SALUD
6	SECRETARÍA DE TURISMO	F	SECRETARÍA DE TURISMO	F	SECRETARÍA DE TURISMO	F	SECRETARÍA DE TURISMO

Prof. Víctor Manuel Castro Coto
 Gobernador del Estado de Baja California Sur



**GOBIERNO DEL ESTADO DE BAJA CALIFORNIA SUR
PROYECTO DE TABULADOR DE REMUNERACIONES DEL PERSONAL DE BASE PARA 2024
SISTEMA ESTATAL PARA EL DESARROLLO INTEGRAL DE LA FAMILIA**

BCSnosUNE
Gobierno de Baja California Sur

Scanned with CamScanner

CÓDIGO	DESCRIPCIÓN DEL PUESTO	NIVEL DE ESTUDIOS	NIVEL DE EXPERIENCIA	REQUISITOS DE INGRESO		NIVEL DE SALARIO	NIVEL DE SALARIO MÁXIMO	NIVEL DE SALARIO MÍNIMO	NIVEL DE SALARIO INTERMEDIO	NIVEL DE SALARIO MÁXIMO	NIVEL DE SALARIO MÍNIMO	NIVEL DE SALARIO INTERMEDIO	NIVEL DE SALARIO MÁXIMO	NIVEL DE SALARIO MÍNIMO	NIVEL DE SALARIO INTERMEDIO	NIVEL DE SALARIO MÁXIMO	NIVEL DE SALARIO MÍNIMO	NIVEL DE SALARIO INTERMEDIO	NIVEL DE SALARIO MÁXIMO	
				REQUISITO	REQUISITO															
0001	SECRETARÍA DE GOBIERNO	SECRETARÍA DE GOBIERNO	SECRETARÍA DE GOBIERNO	SECRETARÍA DE GOBIERNO	SECRETARÍA DE GOBIERNO	SECRETARÍA DE GOBIERNO	SECRETARÍA DE GOBIERNO	SECRETARÍA DE GOBIERNO	SECRETARÍA DE GOBIERNO	SECRETARÍA DE GOBIERNO	SECRETARÍA DE GOBIERNO	SECRETARÍA DE GOBIERNO	SECRETARÍA DE GOBIERNO	SECRETARÍA DE GOBIERNO	SECRETARÍA DE GOBIERNO	SECRETARÍA DE GOBIERNO	SECRETARÍA DE GOBIERNO	SECRETARÍA DE GOBIERNO	SECRETARÍA DE GOBIERNO	SECRETARÍA DE GOBIERNO

CÓDIGO	DESCRIPCIÓN DEL PUESTO	NIVEL DE ESTUDIOS	NIVEL DE EXPERIENCIA	NIVEL DE SALARIO	NIVEL DE SALARIO MÁXIMO	NIVEL DE SALARIO MÍNIMO	NIVEL DE SALARIO INTERMEDIO	NIVEL DE SALARIO MÁXIMO	NIVEL DE SALARIO MÍNIMO	NIVEL DE SALARIO INTERMEDIO	NIVEL DE SALARIO MÁXIMO	NIVEL DE SALARIO MÍNIMO	NIVEL DE SALARIO INTERMEDIO	NIVEL DE SALARIO MÁXIMO	NIVEL DE SALARIO MÍNIMO	NIVEL DE SALARIO INTERMEDIO	NIVEL DE SALARIO MÁXIMO	NIVEL DE SALARIO MÍNIMO	NIVEL DE SALARIO INTERMEDIO	NIVEL DE SALARIO MÁXIMO
0002	SECRETARÍA DE EDUCACIÓN	SECRETARÍA DE EDUCACIÓN	SECRETARÍA DE EDUCACIÓN	SECRETARÍA DE EDUCACIÓN	SECRETARÍA DE EDUCACIÓN	SECRETARÍA DE EDUCACIÓN	SECRETARÍA DE EDUCACIÓN	SECRETARÍA DE EDUCACIÓN	SECRETARÍA DE EDUCACIÓN	SECRETARÍA DE EDUCACIÓN	SECRETARÍA DE EDUCACIÓN	SECRETARÍA DE EDUCACIÓN	SECRETARÍA DE EDUCACIÓN	SECRETARÍA DE EDUCACIÓN	SECRETARÍA DE EDUCACIÓN	SECRETARÍA DE EDUCACIÓN	SECRETARÍA DE EDUCACIÓN	SECRETARÍA DE EDUCACIÓN	SECRETARÍA DE EDUCACIÓN	SECRETARÍA DE EDUCACIÓN

SECRETARÍA DE GOBIERNO

Prof. Víctor Manuel Chávez Cuello
Secretario del Estado de Baja California Sur

SECRETARÍA DE EDUCACIÓN

C. José Solís
Subsecretario de Administración



GOBIERNO DEL ESTADO DE BAJA CALIFORNIA SUR
TABULADOR DE REMUNERACIONES DE MANDOS MEDIOS Y SUPERIORES 2024
INSTITUTO SUDCALIFORNIANO DEL DEPORTE



NIVEL	GRUPO O PUESTO	CATEGORÍA	FORMA DE TRABAJO	REMUNERACIÓN ORDINARIA BRUTA MENSUAL			DEDUCCIÓN MENSUAL DE LEY			IMPORTE MENSUAL		OTRAS PRESTACIONES	
				SUELDO COMPACTADO	COMPENSACIÓN GARANTIZADA	VALES DE DESPESA	15% ISTR	CUOTAS AL ISSSTE	SEGURO DE VIDA COLECTIVO	BRUTO	NETO	PRIMA VACACIONAL	ACUMULADO
32	DIRECTOR GENERAL	A	1	8,414.00	54,904.86	0.00	13,468.65	893.99	28.20	63,338.86	48,948.02	8,414.00	84,451.81
	SUBTOTAL MANDOS SUPERIORES		1	8,414.00	54,904.86	0.00	13,468.65	893.99	28.20	63,338.86	48,948.02	8,414.00	84,451.81
31	DIRECTOR DE ÁREA	A	1	6,875.00	33,567.09	1,804.44	7,469.28	730.47	28.20	42,246.53	34,318.59	6,875.00	53,922.79
30	COORDINADOR	B	0	7,168.00	25,469.61	1,804.44	5,333.66	761.60	28.20	34,442.05	28,318.59	7,168.00	43,516.81
	SUBDIRECTOR	A	1	6,223.20	24,956.46	1,804.44	5,000.52	661.22	28.20	33,024.10	27,394.16	6,223.20	41,626.21
		B	5	6,223.20	22,380.40	1,804.44	4,441.94	661.22	28.20	30,409.04	25,277.68	6,223.20	38,139.96
		C	0	6,223.20	18,268.50	1,804.44	3,563.43	661.22	28.20	26,296.14	22,049.29	6,223.20	32,655.69
		A	1	6,223.20	24,531.05	1,804.44	4,901.11	661.22	28.20	32,558.69	26,968.17	6,223.20	41,005.67
28	JEFE DE DEPARTAMENTO	B	1	6,223.20	21,916.00	1,804.44	4,342.54	661.22	28.20	29,948.64	24,911.69	6,223.20	37,518.93
		D	12	6,223.20	18,732.87	1,804.44	3,662.62	661.22	28.20	26,760.51	22,408.48	6,223.20	33,274.76
	SUBTOTAL DE MANDOS MEDIOS		21	51,392.20	189,862.97	14,465.52	38,415.10	5,489.36	225.60	255,660.69	211,880.65	51,392.20	321,660.23
	TOTAL MANDOS MEDIOS Y SUPERIORES		22	59,796.20	244,767.83	14,465.52	51,883.75	6,388.75	253.80	315,019.55	260,528.85	59,796.20	405,112.94

1	CÁLCULO DE (CAMBIOS VIGENTES A PARTIR DEL 01 DE FEBRERO 2023)	LA SUMA DE LAS REMUNERACIONES ORDINARIAS Y EXTRAORDINARIAS MENOS VALES DE DESPESA, SE SUMA A LA BASE CORRIENTE A LA CUAL SE APLICA LA TASA DEL 15%.
2	CÁLCULO DE CUOTAS COSTO	LA SUMA DE SUELDO COMPACTADO, COMPENSACIÓN ANONAL Y QUINCENARIO *08.6036 MENSUAL.
3	PRIMA VACACIONAL PERSONAL DE CONFIANZA	EL 75% DE 15 DÍAS DEL SUELDO COMPACTADO POR CADA PERÍODO PARA TRABAJADORES CON ANTIQUEDAD MAYOR A 10 AÑOS Y 75% DE 30 DÍAS DEL SUELDO COMPACTADO POR CADA PERÍODO PARA TRABAJADORES CON ANTIQUEDAD MENOR A 10 AÑOS. (1% QUINCENA DE JULIO Y 1% QUINCENA DE DICIEMBRE).
4	CUANTIFICACIÓN ANUAL (ACUMULADO)	30 DÍAS DE LA SUMA DE SUELDO COMPACTADO Y COMPENSACIÓN GARANTIZADA, SE LIQUIDA 30 DÍAS LA PRIMER QUINCENA DE ENERO Y 30 DÍAS EN LA PRIMER QUINCENA DE ENERO.
5	APORTACIONES MENSUALES AL ISSTE, SAN Y FONDO PARA LA VEJEZ	LA SUMA DE SUELDO COMPACTADO Y COMPENSACIÓN ANONAL *13.1086, 5.97%, 2% SAN Y 5% FONDO PARA LA VEJEZ.
6	INCREMENTO AL SALARIO ANONAL GENERAL (YO EL EFECTO INFLACIONARIO PARA 2024)	EN CASO DE INCREMENTO AUTORIZADO AL SALARIO ANONAL GENERAL, SE DEBERÁ ACTUALIZAR EL SUELDO COMPACTADO DE ACUERDO MENSUAL Y/O CONCORDAR EL EFECTO INFLACIONARIO PARA EL AÑO.

RESULTADOS CUANTIFICACIONES MENSUALES		MONTOS VIGENTES	
1	QUINCENARIO	SE PAGA DE 6 A 8 QUINCENAS SEGUN OMC 2023 (52077.44) DE ACUERDO A LA ANTIQUEDAD DEL TRABAJADOR DE CONFIANZA.	
2	COMPENSACIÓN ANONAL	SE OTORGA ÚNICAMENTE A LOS TRABAJADORES DE CONFIANZA EN PROCESO DE RENOVACIÓN QUINCENALMENTE, CON LA REALIZACIÓN DE QUE SUS CONTRATOSES DEBE SER VIGENTES AL MÁXIMO EN EL ÚLTIMO AÑO LABORAL, ES CONSIDERADA PARA EL CÁLCULO DEL ACUMULADO.	
3	OTRAS ESCOBAS	SE PAGA 30 DÍAS DE SUELDO COMPACTADO EN DOS PERÍODOS (ÚNICAMENTE MENSUAL) MENOS (1% QUINCENA DE JULIO Y 1% QUINCENA DE AGOSTO)	
4	PAGO FUNDACIONARIO	SE PAGA HASTA 9 HORAS A LA SEMANA 100% Y SI EXCEDE DE MÁS DE 9 HORAS A LA SEMANA SE PAGARÁ A UN 200% DEL SALARIO ASIGNADO A LAS HORAS DE NOMINADA CONFIANZA.	
5	BONO INACTIVO	SE PAGA EN LA PRIMER QUINCENA DEL MES DE DICIEMBRE ÚNICAMENTE A LOS TRABAJADORES DE CONFIANZA CON ROL 29, CONFORME A LOS MONIOS QUE DETERMINA LA SECRETARÍA DE FINANZAS Y ADMINISTRACIÓN.	

TITULAR DEL ORGANISMO

 Prof. Fidel Venetoso Nbe
 Director General

Mtra. Bertha Montano Cota
 Secretaria de Finanzas y Administración

Prof. Manuel Castro Cosío
 Gobernador del Estado de Baja California Sur



BCSNOSUNE
Gobierno de Baja California Sur

GOBIERNO DEL ESTADO DE BAJA CALIFORNIA SUR
TABULADOR DE REMUNERACIONES DE MANDOS MEDIOS Y SUPERIORES 2024
INSTITUTO SUDCALIFORNIANO DE CULTURA

NÚM. EMPLO.	GRUPO O PUESTO	CATEGORÍA	NÚM. DE TITULAR	REMUNERACIÓN ORDINARIA MENSUAL			DEDUCCIÓN MENSUAL DELEY		IMPORTE MENSUAL			OTRAS PRESTACIONES	
				SEGURO COMPACTADO	COMPENSACIÓN CUANTITATIVA	VALES DE DESPESA	15%	CIOTAS AL SEGURO DE VIDA COLECTIVO	BRUTO	NETO	PRIMA VACACIONAL	AGUINALDO	
32	DIRECTOR GENERAL	A	1	8,414.00	54,924.86	0.00	13,468.65	893.99	28.20	63,330.86	48,948.03	8,414.00	84,451.81
	SUBTOTAL MANDOS SUPERIORES		1	8,414.00	54,924.86	0.00	13,468.65	893.99	28.20	63,330.86	48,948.03	8,414.00	84,451.81
31A	JEFE DE UNIDAD	C	0	9,555.00	23,434.22	1,804.44	5,411.66	1,015.22	28.20	34,773.66	28,318.59	9,555.00	43,828.56
		B	2	6,875.00	30,952.04	1,804.44	6,554.22	730.47	28.20	39,631.48	32,318.60	6,875.00	50,436.05
31	DIRECTOR	C	1	6,875.00	28,336.98	1,804.44	5,939.15	730.47	28.20	37,016.42	30,318.60	6,875.00	46,949.31
		D	6	6,875.00	25,721.90	1,804.44	5,324.09	730.47	28.20	34,401.34	28,318.59	6,875.00	43,462.53
		D	2	7,168.00	20,239.48	1,804.44	4,186.24	761.60	28.20	29,211.92	24,235.88	7,168.00	36,549.31
30	COORDINADOR	D	2	7,168.00	20,239.48	1,804.44	4,186.24	761.60	28.20	29,211.92	24,235.88	7,168.00	36,549.31
28	JEFE DE DEPARTAMENTO Y ADMINISTRADOR DEL CENTRO DE COMPOSICIONES Y EMPRESAS CULTURAS	D	16	6,223.20	18,732.88	1,804.44	3,662.62	661.22	28.20	26,780.52	22,408.48	6,223.20	33,274.77
	SUBTOTAL DE MANDOS MEDIOS		27	49,571.39	147,387.58	10,826.64	31,077.97	4,829.44	169.20	207,795.34	165,918.73	49,571.39	254,624.93
	TOTAL MANDOS MEDIOS Y SUPERIORES		28	51,985.20	207,322.35	10,826.64	44,546.62	5,523.43	197.40	265,134.20	214,856.76	51,985.20	389,076.75

NÚM.	DESCRIPCIÓN	MONTO VARIABLE
1	CÁLCULO DE ISR (TARIFAS VIGENTES A PARTIR DEL 01 DE ENERO 2023)	SE PAGA DE 0 A 8 QUINCENARIOS SEGÚN SMO 2023 (SMO 2023), DE ACUERDO A LA ANTIGÜEDAD DEL TRABAJADOR DE EMPRESA.
2	CÁLCULO DE CIOTAS ISSTE	SE OTORGA ÚNICAMENTE A LOS TRABAJADORES DE CONSULTA EN PROCESO PRESELECCIONADO QUINCENALMENTE, CON LA FINALIDAD DE QUE SUS COTIZACIONES AL ISSTE SEAN TOTALES AL MÁXIMO EN EL ÚLTIMO AÑO LABORAL. ES CONSIDERADA PARA EL CÁLCULO DEL AGUINALDO.
3	PRIMA VACACIONAL PERSONAL DE CONFIANZA	SE PAGA 28 DÍAS DE SUeldo COMPACTADO EN DOS PERÍODOS ÚNICAMENTE (MANDOS MEDIOS 724, QUINCENA DE JULIO Y 24, QUINCENA DE AGOSTO)
4	GRATIFICACIÓN ANUAL (AGUINALDO)	SE PAGA HASTA 3 HORAS A LA SEMANA 1065 Y SI EXCEDE DE MÁS DE 3 HORAS A LA SEMANA SE PAGARÁ A UN 200% DEL SALARIO ASIGNADO A LAS HORAS DE ORDENADA ORDINARIA.
5	APORTACIONES MENSUALES AL ISSTE, SAS Y FONDO PARA LA VIVIENDA	SE PAGA EN LA PRIMER QUINCENA DEL MES DE DICIEMBRE ÚNICAMENTE A LOS TRABAJADORES DE CONFIANZA CON NIVEL 28. CONFORME A LOS MONTOS QUE DETERMINE LA SECRETARÍA DE FINANZAS Y ADMINISTRACIÓN.
6	INCREMENTO AL SALARIO MÍNIMO GENERAL Y/O EL EFECTO INFLACIONARIO PARA 2024	

TITULAR DEL ORGANISMO

[Signature]
Mtra. Bertha Montaño Cota
Secretaría de Finanzas y Administración

[Signature]
Prof. Victor Manuel Castro Cosío
Gobernador del Estado de Baja California Sur

Lic. Victor Hugo Caballero Gutiérrez
Director General



GOBIERNO DEL ESTADO DE BAJA CALIFORNIA SUR
TABULADOR DE REMUNERACIONES DE TÉCNICOS OPERATIVOS 2024
INSTITUTO SUDCALIFORNIANO DE CULTURA

BCSNOSUNE
 Gobierno de Baja California Sur

NIVEL	GRUPO O PUESTO	CATEGORÍA	NÚM. DE TRAB.	REMUNERACIÓN ORDINARIA BRUTA MENSUAL			DEDUCCIÓN MENSUAL DE LEY			IMPORTE MENSUAL		OTRAS PRESTACIONES	
				SUELDO COMPACTADO	COMPENSACIÓN GARANTIZADA	VALES DE DESPESA	ISR 1/	CUOTAS AL ISTE 2/	SEGURO DE VIDA COLECTIVO	BRUTO	NETO	PRIMA VACACIONAL 3/	AGUINALDO 4/
AD03	AGENTE DE SEGURIDAD	C	1	6,223.20	4,304.36	1,804.44	828.30	661.22	28.20	12,332.00	10,814.28	6,223.20	14,096.75
AD04	ANALISTA "B" DE INFORMACIÓN	E	1	6,223.20	3,767.30	1,804.44	769.85	661.22	28.20	11,794.74	10,335.48	6,223.20	13,320.40
		F	1	6,223.20	145.58	1,804.44	122.29	661.22	28.20	8,173.22	7,361.52	6,223.20	8,491.71
		B	2	6,223.20	16,068.54	1,804.44	3,093.52	661.22	28.20	24,096.18	20,313.25	6,223.20	29,772.32
		C	1	6,223.20	13,867.56	1,804.44	2,623.39	661.22	28.20	21,895.20	18,582.40	6,223.20	26,787.68
		D	4	6,223.20	12,189.66	1,804.44	2,264.99	661.22	28.20	20,217.30	17,262.90	6,223.20	24,550.48
		E	2	6,223.20	9,928.36	1,804.44	1,781.98	661.22	28.20	17,956.00	15,484.61	6,223.20	21,535.41
		F	0	6,223.20	8,026.99	1,804.44	1,418.41	661.22	28.20	16,054.63	13,946.80	6,223.20	19,000.25
AD06	ANALISTA DE INFORMACIÓN	G	9	6,223.20	6,361.20	1,804.44	1,126.65	661.22	28.20	14,388.84	12,572.77	6,223.20	16,779.20
		H	7	6,223.20	4,559.44	1,804.44	856.05	661.22	28.20	12,587.08	11,041.61	6,223.20	14,376.85
		I	3	6,223.20	2,844.12	1,804.44	669.43	661.22	28.20	10,871.76	9,512.92	6,223.20	12,068.76
		J	4	6,223.20	718.64	1,804.44	184.63	661.22	28.20	8,746.28	7,872.23	6,223.20	9,255.79
		K	27	6,223.20	165.90	1,804.44	124.50	661.22	28.20	8,193.54	7,379.63	6,223.20	8,518.80
AD18	CATEGORÍA NO ESPECIFICADA	A	1	0.00	23,248.46	1,804.44	3,297.88	0.00	28.20	25,052.92	21,726.84	0.00	30,997.97
		C	2	0.00	13,752.54	1,804.44	1,329.23	0.00	28.20	15,556.98	14,199.55	0.00	18,336.72
		D	1	0.00	9,308.56	1,804.44	695.67	0.00	28.20	11,113.00	10,389.13	0.00	12,411.41
		E	1	0.00	5,361.60	1,804.44	15.09	0.00	28.20	7,166.04	7,122.75	0.00	7,148.80
AD41	SECRETARÍA DE FUNCIONARIO	B	1	6,223.20	12,460.86	1,804.44	2,322.92	661.22	28.20	20,488.50	17,476.17	6,223.20	24,912.08
AD49	JEFE DE DEPARTAMENTO TÉCNICO OPERATIVO	B	2	6,223.20	17,896.12	1,804.44	3,471.07	661.22	28.20	25,863.76	21,703.27	6,223.20	32,679.09
AD50	SUBJEFE DE DEPARTAMENTO	D	0	6,223.20	11,594.14	1,804.44	2,137.79	661.22	28.20	19,621.78	16,794.58	6,223.20	23,756.46
AD57	SUPERVISOR DE MEDIDA CAUTELAR	C	1	6,223.20	12,814.32	1,804.44	2,398.42	661.22	28.20	20,841.96	17,754.13	6,223.20	25,363.36
AD63	JEFE DE PROGRAMAS	A	1	6,223.20	10,538.52	1,804.44	1,916.58	661.22	28.20	18,586.16	15,980.17	6,223.20	22,375.63
		D	1	6,223.20	3,127.60	1,804.44	700.27	661.22	28.20	11,155.24	9,765.56	6,223.20	12,467.73
AD68	COORDINADOR TÉCNICO OPERATIVO	A	1	7,168.00	17,048.94	1,804.44	3,504.74	761.60	28.20	26,021.38	21,726.84	7,168.00	32,289.25



GOBIERNO DEL ESTADO DE BAJA CALIFORNIA SUR
TABULADOR DE REMUNERACIONES DE TÉCNICOS OPERATIVOS 2024
INSTITUTO SUDCALIFORNIANO DE CULTURA



Gobierno de Baja California Sur

NIVEL	GRUPO O PUESTO	CATEGORÍA	NÚM. DE TRAB.	REMUNERACIÓN ORDINARIA BRUTA MENSUAL			DEDUCCIÓN MENSUAL DE LEY			IMPORTE MENSUAL		OTRAS PRESTACIONES	
				SUELDO COMPACTADO	COMPENSACIÓN GARANTIZADA	VALES DE DESPESA	15 R	CUOTAS AL ISSSTE	SEGURO DE VIDA COLECTIVO	BRUTO	NETO	PRIMA VACACIONAL	AGUINALDO
TE11	TÉCNICO, TÉCNICO PROGRAMADOR	F	3	6,223.20	1,474.20	1,804.44	520.38	661.22	28.20	9,501.84	8,292.05	6,223.20	10,263.26
SG02	DEPENDIENTE	A	1	6,223.20	4,344.12	1,804.44	832.63	661.22	28.20	12,371.76	10,849.72	6,223.20	34,089.76
	TOTAL TÉCNICOS OPERATIVOS		78	157,855.20	225,877.45	46,915.40	39,065.64	14,847.32	733.20	410,648.09	356,368.14	137,855.20	484,976.37

1	CÁLCULO DE ISR (TARIFAS VIGENTES A PARTIR DEL 01 DE ENERO 2023)	LA SUMA DE LAS REMUNERACIONES ORDINARIAS Y EXTRAORDINARIAS MENOS VALES DE DESPESA, IGUAL A LA BASE GRAVABLE A LA CUAL SE APLICA LA TASA DEL ART. 36 LDFL.
2	CÁLCULO DE CUOTAS ISSSTE	LA SUMA DE SUELDO COMPACTADO, COMPENSACIÓN ADICIONAL Y QUINQUENIO *16.85%
3	PRIMA VACACIONAL PERSONAL DE EMPRESA	EL 75% DE 15 DÍAS DEL SUELDO COMPACTADO POR CADA PERÍODO PARA TRABAJADORES CON ANTIQUEDAD MAYOR A 10 AÑOS Y 75% DE 30 DÍAS DEL SUELDO COMPACTADO POR CADA PERÍODO PARA TRABAJADORES CON ANTIQUEDAD MENOR A 10 AÑOS. (14. QUINCENA DE JULIO Y 14. QUINCENA DE DICIEMBRE).
4	GRATIFICACIÓN ANUAL (AGUINALDO)	40 DÍAS DE LA SUMA DE SUELDO COMPACTADO Y COMPENSACIÓN GARANTIZADA, SE LIQUIDA 36 DÍAS LA PRIMER QUINCENA DE DICIEMBRE Y 10 DÍAS EN LA PRIMER QUINCENA DE ENERO.
5	AFORTACIONES MENSUALES AL ISSSTE, SAR Y FONDO PARA LA VIVIENDA	LA SUMA DE SUELDO COMPACTADO Y COMPENSACIÓN ADICIONAL *11.46%, 9.97%, 2% SAR Y 5% FONDO PARA LA VIVIENDA.
6	INCREMENTO AL SALARIO MÍNIMO GENERAL Y/O EL EFECTO INFLACIONARIO PARA 2024	EN CASO DE INCREMENTO AUTORIZADO AL SALARIO MÍNIMO GENERAL, SE DEBERÁ ACTUALIZAR EL SUELDO COMPACTADO DE \$6,223.20 MENSUAL Y/O CONSIDERAR EL EFECTO INFLACIONARIO PARA EL 2024.

RENUMERACIONES EXTRAORDINARIAS ESPECÍFICAS VARIABLES		MONTO VARIABLE
1	QUINQUENIO	SE PAGA DE 0 A 5 QUINQUENIOS SEGÚN SMG 2023 (\$207.44), DE ACUERDO A LA ANTIQUEDAD DEL TRABAJADOR DE CONFIANZA.
2	COMPENSACIÓN ADICIONAL	SE OTORGA ÚNICAMENTE A LOS TRABAJADORES DE CONFIANZA EN PROCESO PRESUPUESTARIO QUINCENALMENTE, CON LA FINALIDAD DE QUE SUS COTIZACIONES AL ISSSTE SEAN TOPADAS AL MÁXIMO EN EL ÚLTIMO AÑO LABORAL ES CONSIDERADA PARA EL CÁLCULO DEL AGUINALDO.
3	ESTILES ESCOLARES	SE PAGA 20 DÍAS DE SUELDO COMPACTADO EN DOS PERÍODOS (14. QUINCENA DE JULIO Y 14. QUINCENA DE AGOSTO).
4	PAGO DE DOMICILIO	SE PAGA HASTA 9 HORAS A LA SEMANA 100% Y SI EXCEDE DE MÁS DE 9 HORAS A LA SEMANA SE PAGARÁ A UN 200% DEL SALARIO ASIGNADO A LAS HORAS DE JORNADA ORDINARIA.
5	BONO NAVIDERO	SE PAGA EN LA PRIMER QUINCENA DEL MES DE DICIEMBRE A TODO TRABAJADOR DE CONFIANZA TÉCNICO OPERATIVO, CONFORME A LOS MONTOS QUE DETERMINE LA SECRETARÍA DE FINANZAS Y ADMINISTRACIÓN.

RENUMERACIONES EXTRAORDINARIAS ESPECÍFICAS		MONTO FIJO
AD	PERSONAL DE ÁREA ADMINISTRATIVA	
TE	PERSONAL TÉCNICO-SUBORDINADO	
SG	PERSONAL DE SERVICIOS GENERALES	
1	BONO SECRETARÍA, SE PAGA A TRABAJADORES DE CONFIANZA TÉCNICO OPERATIVO DE LOS NIVELES ADAR Y ADAL, QUE DESEMPEÑEN FUNCIONES SECRETARIALES. (14. DE DICIEMBRE)	500.00

TITULAR DEL ORGANISMO

[Firma]
Lic. Víctor/Hugo Caballero/Gutiérrez
 Director General

[Firma]
Mtra. Bertha Mgrtaño Cota
 Secretaria de Finanzas y Administración

[Firma]
Dr. Víctor Manuel Castro Cosío
 Gobernador del Estado de Baja California Sur



GOBIERNO DEL ESTADO DE BAJA CALIFORNIA SUR
TABULADOR DE REMUNERACIONES DE MANDOS MEDIOS Y SUPERIORES 2024
SISTEMA ESTATAL PARA EL DESARROLLO INTEGRAL DE LA FAMILIA



NIVEL	GRUPO O PROYECTO	CATEGORIA	NOM. TRAJ.	ESTIMACIÓN DIARIA BRUTA MENSUAL			PRODUCCIÓN ANUAL DEL ELY		IMPORTE MENSUAL			OTRAS PRESTACIONES		
				SUELDO COMPACTADO	COMPENSACIÓN GARANTIZADA	VALOR DE RESPONSA	19	20	SENETO	SENETO	PRIMA VACACIONAL	RENTADO		
29	DIRECTOR DIF	A	1	8,414.00	76,458.02	0.00	19,928.59	893.59	28.20	84,872.02	64,021.24	8,414.00	131,162.69	
	SUBTOTAL MANDOS SUPERIORES			8,414.00	76,458.02	0.00	20,754.37	893.59	28.20	84,872.02	64,021.24	8,414.00	131,162.69	
31	DIRECTOR Y REGULADOR DE PROTECCIÓN, BIENES, BIENES Y ADQUISICIONES	A	3	6,875.00	33,567.00	1,804.44	7,189.28	730.47	28.20	42,246.53	34,318.59	6,875.00	53,922.79	
		B	3	6,875.00	30,957.89	1,804.44	6,558.21	730.47	28.20	39,631.47	32,318.59	6,875.00	50,694.04	
		C	0	6,875.00	28,356.97	1,804.44	5,938.15	730.47	28.20	37,016.41	30,318.59	6,875.00	46,549.29	
		A	1	7,188.00	28,084.67	1,804.44	5,948.72	761.60	28.20	37,657.11	30,318.59	7,188.00	47,003.56	
30	COORDINADOR	B	1	7,188.00	25,469.61	1,804.44	5,333.66	761.60	28.20	34,442.05	28,318.59	7,188.00	43,516.81	
		C	0	7,188.00	22,854.55	1,804.44	4,744.82	761.60	28.20	31,856.99	26,292.37	7,188.00	40,000.07	
		D	1	7,188.00	20,239.48	1,804.44	4,146.24	761.60	28.20	29,211.92	24,135.89	7,188.00	36,543.33	
		E	4	6,233.20	16,826.45	1,804.44	3,253.18	661.22	28.20	24,853.09	20,008.46	6,233.20	30,731.53	
		F	4	6,233.20	11,738.96	1,804.44	2,188.72	661.22	28.20	15,766.62	16,508.48	6,233.20	23,949.57	
		A	2	6,233.20	24,956.46	1,804.44	5,000.52	661.22	28.20	33,004.30	27,334.16	6,233.20	41,636.21	
28	JEFE DE DEPARTAMENTO Y JEFE DE CENTRO	A	1	6,233.20	24,533.06	1,804.44	4,801.11	661.22	28.20	32,558.70	26,968.17	6,233.20	41,005.68	
		B	1	6,233.20	21,916.00	1,804.44	4,342.54	661.22	28.20	29,943.64	24,511.69	6,233.20	37,518.93	
		C	2	6,233.20	19,300.68	1,804.44	3,798.43	661.22	28.20	27,396.32	22,906.48	6,233.20	34,122.51	
		E	2	6,233.20	15,353.83	1,804.44	2,983.58	661.22	28.20	23,581.67	19,908.48	6,233.20	29,036.04	
		F	5	6,233.20	14,282.21	1,804.44	2,711.95	661.22	28.20	22,303.85	18,908.48	6,233.20	27,340.55	
TOTAL DE MANDOS MEDIOS		H	9	6,233.20	9,185.24	1,804.44	1,677.85	661.22	28.20	17,222.38	14,906.11	6,233.20	20,558.59	
		41	585,365.80	3,473,923.81	28,871.84	70,665.69	13,388.74	451.20	682,898.65	399,783.72	105,395.80	684,991.48		
TOTAL MANDOS MEDIOS Y SUPERIORES				47	11,718.80	62,431.01	28,871.84	51,233.28	19,083.73	873.60	545,583.87	443,804.95	117,719.80	717,663.37

1	Cálculo de las (tarjetas) verificadas a partir del día de febrero 2023	LA SUMA DE LAS REMUNERACIONES COMPACTADAS Y COMPENSACIONES MENOS VALORES DE RESPONSA, SE TOMAN A LA LUZ DE LO ESTABLECIDO EN LA LEY DEL SERVIDOR PÚBLICO DEL ESTADO DE BAJA CALIFORNIA SUR.
2	Adelanto de conceptos de nómina	LA SUMA DE LOS VALORES COMPACTADOS, COMPENSACIONES ANUALES Y GARANTIZADAS "QUINCE MENSUALES".
3	PRIMA VACACIONAL PERSONAL DE CONTRATO	EL 70% DE LOS DÍAS DEL PERÍODO COMPACTADO POR CADA PERSONA PARA TRABAJADORES CON ANTIGÜEDAD MAYOR A 30 AÑOS Y 75% DE LOS DÍAS DEL PERÍODO COMPACTADO POR CADA TRABAJADOR CON ANTIGÜEDAD MENOR A 30 AÑOS, (LA CUANTÍA DE DÍAS Y LA CUANTÍA DE DÍAS SE DETERMINAN).
4	Indemnización (Antes de 2018)	LA SUMA DE LAS SUMAS DE SUELDO COMPACTADO Y COMPENSACIONES GARANTIZADAS, SE MULTIPLICA POR LOS AÑOS DE SERVIDORÍO Y SE DIVIDE ENTRE LA EDAD DEL SERVIDOR EN EL MOMENTO DE LA EXTINCIÓN DEL EMPLEO.
5	APORTE MENSUAL AL CEST, CORT Y FONDO PARA LA VEJEZ	LA SUMA DE SUELDO COMPACTADO Y COMPENSACIONES ANUALES "11.10% 11.7% 10.5% 8% 7% 6% 5% 4% 3% 2% 1% 0.5%".
6	INCREMENTO AL SALARIO MÍNIMO GENERAL Y/O EL SUELDO COMPACTADO PARA BSA	EN CASO DE INCREMENTO AUTORIZADO AL SALARIO MÍNIMO GENERAL, SE DEBERÁ ACTUALIZAR EL SUELDO COMPACTADO DE ACUERDO AL INCREMENTO AUTORIZADO EN EL PERÍODO COMPACTADO PARA EL MES.

1	SENETO	SENETO	SENETO	SENETO	SENETO	SENETO	SENETO	SENETO	SENETO	SENETO	SENETO	SENETO	SENETO
2	COMPENSACIÓN ANUAL	COMPENSACIÓN ANUAL	COMPENSACIÓN ANUAL	COMPENSACIÓN ANUAL	COMPENSACIÓN ANUAL	COMPENSACIÓN ANUAL	COMPENSACIÓN ANUAL	COMPENSACIÓN ANUAL	COMPENSACIÓN ANUAL	COMPENSACIÓN ANUAL	COMPENSACIÓN ANUAL	COMPENSACIÓN ANUAL	COMPENSACIÓN ANUAL
3	OTROS IMPORTE	OTROS IMPORTE	OTROS IMPORTE	OTROS IMPORTE	OTROS IMPORTE	OTROS IMPORTE	OTROS IMPORTE	OTROS IMPORTE	OTROS IMPORTE	OTROS IMPORTE	OTROS IMPORTE	OTROS IMPORTE	OTROS IMPORTE
4	PRIMA VACACIONAL	PRIMA VACACIONAL	PRIMA VACACIONAL	PRIMA VACACIONAL	PRIMA VACACIONAL	PRIMA VACACIONAL	PRIMA VACACIONAL	PRIMA VACACIONAL	PRIMA VACACIONAL	PRIMA VACACIONAL	PRIMA VACACIONAL	PRIMA VACACIONAL	PRIMA VACACIONAL
5	SENETO	SENETO	SENETO	SENETO	SENETO	SENETO	SENETO	SENETO	SENETO	SENETO	SENETO	SENETO	SENETO

TITULAR DEL ORGANISMO

Dr. Luis Alberto Cesana Romero
 Director DIF

Mra. Bertha Montañón Cota
 Secretaría de Finanzas y Administración

Prof. Víctor Manuel Castro Cosío
 Gobernador del Estado de Baja California Sur



**GOBIERNO DEL ESTADO DE BAJA CALIFORNIA SUR
TABULADOR DE REMUNERACIONES DE TÉCNICOS OPERATIVOS 2024
SISTEMA ESTATAL PARA EL DESARROLLO INTEGRAL DE LA FAMILIA**

BCsnosUNE
Gobierno de Baja California Sur

NIVEL	GRUPO O PUESTO	CATEGORÍA	SUMA DE TRIMESTRALES	REMUNERACIÓN ORDINARIA BRUTA MENSUAL			DEDUCCIÓN MENSUAL DE LEY			IMPORTE MENSUAL		OTRAS PRESTACIONES	
				SUeldo Compactado	COMPENSACIÓN GARANTIZADA	VALES DE DESPENSA	ISR 1/	DIUTAS AL SISTEMA 2/	SEGURO DE VIDA COLECTIVO	BRUTO	NETO	PRIMA VACACIONAL 3/	AGUINALDO 4/
AD02	AGENTE DE INFORMACIÓN	B	1	6,223.20	165.57	1,804.44	122.28	661.22	28.20	8,173.21	7,361.51	6,223.20	8,491.69
AD03	AGENTE DE SEGURIDAD	C	1	6,223.20	430.35	1,804.44	828.30	661.22	28.20	12,331.99	10,804.28	6,223.20	14,026.74
AD04	ANALISTA "B" DE INFORMACIÓN	E	2	6,223.20	3767.10	1,804.44	769.85	661.22	28.20	11,794.74	10,336.48	6,223.20	13,300.40
		A	0	6,223.20	18732.87	1,804.44	3,662.62	661.22	28.20	26,760.51	22,408.48	6,223.20	33,274.77
		B	1	6,223.20	16,068.54	1,804.44	3,089.52	661.22	28.20	24,086.18	20,313.25	6,223.20	29,772.32
		D	1	6,223.20	12,188.65	1,804.44	2,264.99	661.22	28.20	20,217.29	17,262.89	6,223.20	24,550.47
		E	5	6,223.20	9,928.35	1,804.44	1,781.97	661.22	28.20	17,955.99	15,484.60	6,223.20	21,535.40
		G	4	6,223.20	6,361.20	1,804.44	1,126.65	661.22	28.20	14,388.84	12,572.77	6,223.20	16,779.20
		H	6	6,223.20	4,559.43	1,804.44	856.05	661.22	28.20	12,587.07	11,041.61	6,223.20	14,376.84
		I	39	6,223.20	2,844.12	1,804.44	669.49	661.22	28.20	10,871.76	9,512.92	6,223.20	12,089.76
		J	6	6,223.20	718.64	1,804.44	184.63	661.22	28.20	8,746.28	7,872.23	6,223.20	9,255.79
		K	11	6,223.20	165.89	1,804.44	124.49	661.22	28.20	8,193.53	7,379.62	6,223.20	8,518.78
		C	3	0.00	13,752.54	1,804.44	1,329.23	0.00	28.20	15,556.98	14,199.54	0.00	18,336.72
		E	1	0.00	5,361.60	1,804.44	15.09	0.00	28.20	7,166.04	7,122.75	0.00	7,148.80
AD08	COCHERO	B	1	6,223.20	5,975.26	1,804.44	1,064.90	661.22	28.20	34,002.90	12,248.58	6,223.20	16,264.61
AD09	ORIENTADOR	B	1	6,223.20	1,530.65	1,804.44	528.70	661.22	28.20	9,578.29	8,361.18	6,223.20	10,365.13
AD07	PROMOTOR RURAL	A	2	6,223.20	3,150.63	1,804.44	702.77	661.22	28.20	11,178.27	9,786.08	6,223.20	12,488.44
AD06	SECRETARIA	B	2	6,223.20	194.37	1,804.44	127.59	661.22	28.20	8,222.01	7,405.00	6,223.20	8,556.76
		C	1	6,223.20	462.35	1,804.44	156.75	661.22	28.20	8,489.99	7,643.83	6,223.20	8,914.07
		B	1	6,223.20	17,896.12	1,804.44	3,471.07	661.22	28.20	25,963.76	21,708.27	6,223.20	32,079.09
AD05	JEFE DE DEPARTAMENTO TÉCNICO OPERATIVO	D	0	6,223.20	11,594.14	1,804.44	2,137.79	661.22	28.20	19,621.78	16,794.58	6,223.20	23,756.45
		E	3	6,223.20	8,536.32	1,804.44	1,509.69	661.22	28.20	16,563.96	14,364.86	6,223.20	19,679.36
		F	1	6,223.20	5,417.96	1,804.44	975.73	661.22	28.20	13,445.60	11,780.45	6,223.20	15,571.54
AD08	SUBJEFE DE DEPARTAMENTO	C	2	6,223.20	12,804.32	1,804.44	2,398.42	661.22	28.20	20,841.96	17,754.13	6,223.20	25,383.36
		F	4	6,223.20	4,090.26	1,804.44	805.01	661.22	28.20	12,117.90	10,623.48	6,223.20	13,751.28
AD06	SUBDIRECTOR TÉCNICO OPERATIVO	E	2	6,223.20	6,453.90	1,804.44	1,411.48	661.22	28.20	14,481.54	12,650.64	6,223.20	16,902.80
AD05	JEFE DE PROGRAMAS	D	1	6,223.20	3,127.60	1,804.44	700.27	661.22	28.20	12,155.24	9,765.56	6,223.20	12,467.24



**GOBIERNO DEL ESTADO DE BAJA CALIFORNIA SUR
TABULADOR DE REMUNERACIONES DE TÉCNICOS OPERATIVOS 2024
SISTEMA ESTATAL PARA EL DESARROLLO INTEGRAL DE LA FAMILIA**



Gobierno de Baja California Sur

NIVEL	GRUPO O PUESTO	CATEGORÍA	NOM. DE TITULAR	REMUNERACIÓN ORDINARIA BRUTA MENSUAL			DEDUCCIÓN MENSUAL DE LEY		IMPORTE MENSUAL		OTRAS PRESTACIONES		
				SUELDO COMPACTADO	COMPENSACIÓN GARANTIZADA	VALES DE DESPESA	ISR	CUOTAS AL FOSSTE	SEGURO DE VIDA COLECTIVO	BRUTO	NETO	PRIMA VACACIONAL	AGUINALDO
AD68	COORDINADOR	D	0	6,223.20	6,971.38	1,804.44	1,229.25	661.22	28.20	14,999.02	13,080.35	6,223.20	17,592.77
PR00	ABOGADO	C	1	6,223.20	6,810.61	1,804.44	1,200.44	661.22	28.20	14,838.25	12,948.40	6,223.20	17,378.42
PR05	INGENIERO GENERAL	B	2	6,223.20	12,508.76	1,804.44	2,333.15	661.22	28.20	20,536.40	17,513.84	6,223.20	24,975.55
PR06	INGENIERO	A	1	6,223.20	6,930.90	1,804.44	1,221.99	661.22	28.20	14,958.54	13,047.13	6,223.20	17,538.80
PR12	PSICÓLOGO	C	2	6,223.20	7,485.83	1,804.44	1,321.44	661.22	28.20	15,513.47	13,502.62	6,223.20	18,278.71
TOTAL TÉCNICOS OPERATIVOS				186,696.00	220,811.22	57,782.08	39,855.55	19,836.45	902.40	465,249.30	404,654.91	186,696.00	543,942.96
1	CÁLCULO DE LAS REMUNERACIONES ORDINARIAS Y EXTRAORDINARIAS MENOS VALES DE DESPESA. ES IGUAL A LA BASE GRUAVABLE A LA CUAL SE APLICA LA TABLA DEL ART. 96 USR.												
2	CÁLCULO DE CUOTAS EXISTE												
3	PRIMA VACACIONAL PERSONAL DE CONFIANZA	LA SUMA DE SUELDO COMPACTADO, COMPENSACIÓN ADICIONAL Y QUIQUERO *10.025% MENSUAL											
4	COMPENSACIÓN ANUAL (AGUINALDO)	EL 25% DE LAS MÁS DEL SUELDO COMPACTADO POR CADA PERÍODO PARA TRABAJADORES CON ANTICUADO MAYOR A 10 AÑOS Y 25% DE 10 DÍAS DEL SUELDO COMPACTADO POR CADA PERÍODO PARA TRABAJADORES CON ANTICUADO MENOR A 10 AÑOS. (2a. QUINCENA DE JUNIO Y 2a. QUINCENA DE ENERO)											
5	APORTACIONES MENSUALES AL ESSTE, SAN Y FONDO PARA LA VIVIENDA	40 DÍAS DE LA SUMA DE SUELDO COMPACTADO Y COMPENSACIÓN GARANTIZADA. SE LÍQUIDA 30 DÍAS LA PRIMER QUINCENA DE DICIEMBRE Y 10 DÍAS EN LA PRIMER QUINCENA DE ENERO.											
6	INCREMENTO AL SALARIO MÍNIMO GENERAL Y/O EL EFECTO INFLACIONARIO PARA 2024	LA SUMA DE SUELDO COMPACTADO Y COMPENSACIÓN ADICIONAL *1.146%, 0.57%, 2% SAN Y 5% FONDO PARA LA VIVIENDA.											
AD	PERSONAL DE ÁREA ADMINISTRATIVA												
PR	PERSONAL PROFESIONISTA												

RENTAS Y RENDIMIENTOS		RENTAS Y RENDIMIENTOS	
ESPECÍFICAS	VARIABLES	ESPECÍFICAS	VARIABLES
1	QUIQUERO	MONTOS VARIABLES	
2	COMPENSACIÓN ADICIONAL	SE PAGA DE 0 A 8 QUINCENAS SEGÚN SMC 2023 (\$207.44) DE ACUERDO A LA ANTIGÜEDAD DEL TRABAJADOR DE CONFIANZA.	
3	ÚTILES ESCOLARES	SE OTORGA ÚNICAMENTE A LOS TRABAJADORES DE CONFIANZA EN PROCESO DE PRESELECCIÓN QUINCENALMENTE, CON LA FINALIDAD DE QUE SUS COTIZACIONES AL ESSTE SEAN TOPORIAS AL MÁXIMO EN EL ÚLTIMO AÑO LABORAL. ES CONGRUENTE PARA EL CÁLCULO DEL AGUINALDO.	
4	PAGO EXTRAORDINARIO	SE PAGA 20 DÍAS DE SUELDO COMPACTADO EN DOS PERÍODOS (2a. QUINCENA DE JUNIO Y 2a. QUINCENA DE AGOSTO).	
5	BONO INVIERTO	SE PAGA HASTA 9 HORAS A LA SEMANA 100% Y SI EXCEDE DE MÁS DE 9 HORAS A LA SEMANA SE PAGARÁ A UN 200% DEL SALARIO ASIGNADO A LAS HORAS DE JORNADA ORDINARIA.	
SE PAGA EN LA PRIMER QUINCENA DEL MES DE DICIEMBRE A TODO TRABAJADOR DE CONFIANZA TÉCNICO OPERATIVO, CONFORME A LOS MONTOS QUE DETERMINE LA SECRETARÍA DE FINANZAS Y ADMINISTRACIÓN.			

TITULAR DEL ORGANISMO

Lic. Luis Alberto Ceseña Romero
Director DIF

Mra. Bertha Montañó Cota
Secretaría de Finanzas y Administración

Prof. Victor Manuel Castro Cosío
Gobernador del Estado de Baja California Sur



**GOBIERNO DEL ESTADO DE BAJA CALIFORNIA SUR
TABULADOR DE REMUNERACIONES DE MANDOS MEDIOS Y SUPERIORES 2024
INSTITUTO SUDCALIFORNIANO DE LAS MUJERES**

BCsnosUNE
Gobierno de Baja California Sur

NIVEL	GRUPO O PUESTO	CATEGORIA	NÚM. DE TRAB.	REMUNERACIÓN ORDINARIA BRUTA MENSUAL			DEDUCCIÓN MENSUAL DE LEY			IMPORTE MENSUAL		OTRAS PRESTACIONES	
				SUELDO COMPACTADO	COMPENSACIÓN GARANTIZADA	VALLES DE DESPESA	ISR	CUOTAS AL ISSSTE	SEGURO DE VIDA COLECTIVO	BRUTO	NETO	PRIMA VACACIONAL	AGUINALDO
32	DIRECTOR GENERAL	A	1	8,414.00	54,974.86	0.00	13,468.65	893.99	28.20	63,338.96	48,948.03	8,414.00	84,451.81
	SUBTOTAL MANDOS SUPERIORES		1	8,414.00	47,782.86	0.00	12,078.25	893.99	28.20	63,338.96	48,948.03	8,414.00	84,451.81
31A	JEFE DE UNIDAD	B	2	9,555.00	26,029.30	1,804.44	6,026.72	761.60	28.20	37,388.74	30,000.00	9,555.00	47,445.73
		C	2	9,555.00	23,414.22	1,804.44	5,411.66	1,015.22	28.20	34,773.66	29,318.59	9,555.00	43,958.96
30	COORDINADOR	D	3	7,168.00	20,239.49	1,804.44	4,186.24	761.60	28.20	29,211.93	24,235.89	7,168.00	36,543.32
28	JEFE DE DEPARTAMENTO	D	1	6,223.20	18,732.87	1,804.44	3,662.62	661.22	28.20	26,760.51	22,408.48	6,223.20	33,274.77
	SUBTOTAL DE MANDOS MEDIOS		8	32,590.20	86,415.88	7,217.76	19,287.24	3,198.63	112.80	128,134.84	104,962.95	32,590.20	161,222.78
	TOTAL MANDOS MEDIOS Y SUPERIORES		9	40,915.20	136,197.88	7,217.76	31,865.48	4,093.62	141.00	151,473.70	133,910.98	40,915.20	245,674.59

1	CÁLCULO DE ISR (TARIFAS VIGENTES A PARTIR DEL 01 DE ENERO DE 2024)	LA SUMA DE LAS REMUNERACIONES ORDINARIAS Y EXTRAORDINARIAS MENOS VALLES DE DESPESA, ES SUJECTA A LA BASE GRAVABLE A LA CUAL SE APLICA LA TABLA DEL ART. 96 LISR.
2	CÁLCULO DE CUOTAS ISSSTE	LA SUMA DE SUELDO COMPACTADO, COMPENSACIÓN ADICIONAL Y QUINCENIO *SOLICIOS MENSUAL EL 75% DE 15 DÍAS DEL SUELDO COMPACTADO POR CADA PERÍODO PARA TRABAJADORES CON ANTIGÜEDAD MAYOR A 10 AÑOS Y 75% DE 30 DÍAS DEL SUELDO COMPACTADO POR CADA PERÍODO PARA TRABAJADORES CON ANTIGÜEDAD MENOR A 10 AÑOS (1% QUINCENIO DE JULIO Y 1% QUINCENIO DE DICIEMBRE).
3	PRIMA VACACIONAL PERSONAL DE CONFIANZA	40 DÍAS DE LA SUMA DE SUELDO COMPACTADO Y COMPENSACIÓN GARANTIZADA, SE LIQUIDA 30 DÍAS EN LA PRIMER QUINCENA DE DICIEMBRE Y 10 DÍAS EN LA PRIMER QUINCENA DE ENERO.
4	EMERENCIACIÓN ANUAL (AGUINALDO)	LA SUMA DE SUELDO COMPACTADO Y COMPENSACIÓN ADICIONAL *13.045% *3.07% *2% SAR Y 5% FONDO PARA LA VIVIENDA.
5	APORTACIONES MENSUALES AL ISSSTE, SAR Y FONDO PARA LA VIVIENDA	EN CASO DE INCREMENTO AUTORIZADO AL SALARIO MÍNIMO GENERAL, SE DEBE ACTUALIZAR EL SUELDO COMPACTADO DE \$6,223.20 MENSUAL Y/O CONSIDERAR EL EFECTO INFLACIONARIO PARA EL 2024.

TITULAR DEL ORGANISMO

Lic. Irene Benítez Serrato Flores
Directora General

Mra. Bertha Montaño Cota
Secretaría de Finanzas y Administración

Prof. Victor Manuel Castro Cosío
Gobernador del Estado de Baja California Sur



**GOBIERNO DEL ESTADO DE BAJA CALIFORNIA SUR
TABULADOR DE REMUNERACIONES DE TÉCNICOS OPERATIVOS 2024
INSTITUTO SUDCALIFORNIANO DE LAS MUJERES**

BCSnosUNE
Gobierno de Baja California Sur

NIVEL	GRUPO O PUESTO	CATEGORÍA	NÚM. DE TRABAJO	REMUNERACIÓN ORDINARIA BRUTA MENSUAL			DEDUCCIÓN MENSUAL DE LEY			IMPORTE MENSUAL		OTRAS PRESTACIONES	
				SUELDO COMPACTADO	COMPENSACIÓN GARANTIZADA	VALES DE DESPENSA	ISR	QUOTAS AL I.S.S.A.T.E.	SEGURO DE VIDA COLECTIVO	BRUTO	NETO	PRIMA VACACIONAL	AGUINALDO
AD06	ANALISTA DE INFORMACIÓN, AUXILIAR ADMINISTRATIVO Y RESPONSABLE DE RECURSOS MATERIALES	C	1	6,223.20	13,867.56	1,804.44	2,623.39	661.22	28.20	21,895.20	18,582.40	6,223.20	26,787.68
		D	3	6,223.20	12,189.65	1,804.44	2,264.99	661.22	28.20	20,217.29	17,262.89	6,223.20	24,550.47
		E	1	6,223.20	9,928.35	1,804.44	1,781.97	661.22	28.20	17,955.99	15,484.60	6,223.20	21,535.40
SG02	INTERVENIENTE	A	1	6,223.20	4,344.12	1,804.44	832.63	661.22	28.20	12,371.76	10,849.72	6,223.20	14,089.76
	TOTAL TÉCNICOS OPERATIVOS		6	24,892.80	40,329.68	7,217.76	7,502.98	2,544.96	112.80	72,440.24	62,179.60	24,892.80	85,963.31

1	CÁLCULO DE ISR (TABLAS VIGENTES A PARTIR DEL 01 DE ENERO 2024)	LA SUMA DE LAS REMUNERACIONES ORDINARIAS Y EXTRAORDINARIAS MENOS VALES DE DESPENSA, ES IGUAL A LA BASE GRABABLE A LA CUAL SE APLICA LA TABLA DEL ART. 96 LISR.
2	CÁLCULO DE CUOTAS ISSSTE	LA SUMA DE SUELDO COMPACTADO, COMPENSACIÓN ADICIONAL Y QUINCENIO *10.02% MENSUAL.
3	PRIMA VACACIONAL PERSONAL DE CONFIANZA	EL 75% DE 15 DÍAS DEL SUELDO COMPACTADO POR CADA PERÍODO PARA TRABAJADORES CON ANTIGÜEDAD MAYOR A 10 AÑOS Y 75% DE 10 DÍAS DEL SUELDO COMPACTADO POR CADA PERÍODO PARA TRABAJADORES CON ANTIGÜEDAD MENOR A 10 AÑOS (1a. QUINCENA DE JULIO Y 2a. QUINCENA DE DICIEMBRE).
4	GRATIFICACIÓN ANUAL (AGUINALDO)	40 DÍAS DE LA SUMA DE SUELDO COMPACTADO Y COMPENSACIÓN GARANTIZADA, SE LIQUIDA 40 DÍAS LA PRIMERA QUINCENA DE DICIEMBRE Y 20 DÍAS EN LA PRIMERA QUINCENA DE ENERO.
5	APORTACIONES MENSUALES AL ISSSTE, SAR Y FONDO PARA LA VEJEZ	LA SUMA DE SUELDO COMPACTADO Y COMPENSACIÓN ADICIONAL *13.346%, 9.97%, 2% SAR Y 0% FONDO PARA LA VEJEZ.
6	INCREMENTO AL SALARIO MÍNIMO GENERAL Y/O EL EFECTO INFLACIONARIO PARA 2024	EN CASO DE INCREMENTO AUTORIZADO AL SALARIO MÍNIMO GENERAL, SE DEBERÁ ACTUALIZAR EL SUELDO COMPACTADO DE \$6,223.20 MENSUAL Y/O CONSERVAR EL EFECTO INFLACIONARIO PARA EL 2024.

RETRIBUCIONES EXTRAORDINARIAS ESPECÍFICAS (MENSUALES)	MONTO VARIABLE
1	QUINCENIO
2	COMPENSACIÓN ADICIONAL
3	ÚTILES ESCOLARES
4	PAGO EXTRAORDINARIO
5	BONO NAVIDERO

SE PAGA DE 0 A 8 QUINCENIOS SEGÚN SMG 2023 (\$207.44), DE ACUERDO A LA ANTIGÜEDAD DEL TRABAJADOR DE CONFIANZA. SE OTORGA ÚNICAMENTE A LOS TRABAJADORES DE CONFIANZA EN PROCESO PRELIMINARIO QUINCENALMENTE CON LA FINALIDAD DE QUE SUS CORRECCIONES AL ISSSTE SEAN TOPADAS AL MÁXIMO EN EL ÚLTIMO AÑO LABORAL. ES CONSIDERADA PARA EL CÁLCULO DEL AGUINALDO.

SE PAGA 20 DÍAS DE SUELDO COMPACTADO EN DOS PERÍODOS (2a. QUINCENA DE JULIO Y 2a. QUINCENA DE AGOSTO).

SE PAGA HASTA 9 HORAS A LA SEMANA 100% Y SI EXCEDE DE MÁS DE 9 HORAS A LA SEMANA SE PAGARÁ A UN 200% DEL SALARIO ASIGNADO A LAS HORAS DE JORNADA ORDINARIA.

SE PAGA EN LA PRIMERA QUINCENA DEL MES DE DICIEMBRE A TODO TRABAJADOR DE CONFIANZA TÉCNICO OPERATIVO, CONFORME A LOS MONTOS QUE DETERMINE LA SECRETARÍA DE FINANZAS Y ADMINISTRACIÓN.

NIVEL	
AD	PERSONAL DE ÁREA ADMINISTRATIVA
SG	PERSONAL DE SERVICIOS GENERALES

TITULAR DEL ORGANISMO

Lic. Irene Beyenice Serrato Flores
Directora General

Mtra. Bertha Montaña Cota
Secretaria de Finanzas y Administración

Prof. Victor Manuel Castro Cosío
Gobernador del Estado de Baja California Sur



GOBIERNO DEL ESTADO DE BAJA CALIFORNIA SUR
TABULADOR DE REMUNERACIONES DE MANDOS MEDIOS Y SUPERIORES 2024
INSTITUTO SUDCALIFORNIANO DE LA JUVENTUD



Gobierno de Baja California Sur

NIVEL	GRUPO O PUESTO	CATEGORÍA	NÚM. DE TRIAL	REMUNERACIÓN ORDINARIA BRUTA MENSUAL			DEDUCCIÓN MENSUAL DE LEY			IMPORTE MENSUAL		OTRAS PRESTACIONES	
				SUELDO COMPACTADO	COMPENSACIÓN GARANTIZADA	VALES DE DESPESA	ISR 4/	CUOTAS AL ISSSTE COLECTIVO 7/	SEGURO DE VIDA	BRUTO	NETO	PRIMA VACACIONAL 3/	AGUINALDO 4/
32	DIRECTOR GENERAL	8	1	8,414.00	47,762.00	0.00	11,325.79	883.99	28.20	56,196.00	43,948.02	8,414.00	74,928.00
	SUBTOTAL MANDOS SUPERIORES		1	8,414.00	47,762.00	0.00	11,325.79	883.99	28.20	56,196.00	43,948.02	8,414.00	74,928.00
30	COORDINADOR	D	1	7,168.00	20,239.48	1,804.44	4,186.24	761.60	28.20	29,211.92	24,235.88	7,168.00	36,543.31
28	JEFE DE DEPARTAMENTO	D	4	6,223.20	18,732.87	1,804.44	3,662.62	661.22	28.20	26,760.51	22,408.48	6,223.20	33,274.77
	SUBTOTAL DE MANDOS MEDIOS		5	24,399.20	98,972.36	3,608.88	7,848.86	1,422.82	56.40	55,972.64	46,644.36	13,391.20	69,818.08
	TOTAL MANDOS MEDIOS Y SUPERIORES		6	32,813.20	146,734.36	3,608.88	19,174.65	2,316.80	84.60	112,169.43	90,392.38	21,805.20	144,746.07

1	CÁLCULO DE ISR (TARIFAS VIGENTES A PARTIR DEL 01 DE ENERO 2023)	LA SUMA DE LAS REMUNERACIONES ORDINARIAS Y EXTRAORDINARIAS MENOS VALES DE DESPESA, ES IGUAL A LA BASE GRAVABLE A LA CUAL SE APLICA LA TARIFA DEL ART. 96 LISR.
2	CÁLCULO DE CUOTAS COLECTIVO	LA SUMA DE SUELDO COMPACTADO, COMPENSACIÓN ADICIONAL Y QUINQUENIO *10.625% EL 75% DE 15 DÍAS DEL SUELDO COMPACTADO POR CADA PERÍODO PARA TRABAJADORES CON ANTIQUEDAD MAYOR A 10 AÑOS Y 75% DE 10 DÍAS DEL SUELDO COMPACTADO POR CADA PERÍODO PARA TRABAJADORES CON ANTIQUEDAD MENOR A 10 AÑOS. (1.ª QUINCENA DE JULIO Y 1.ª QUINCENA DE DICIEMBRE).
3	PRIMA VACACIONAL PERSONAL DE COMPANÍA	40 DÍAS DE LA SUMA DE SUELDO COMPACTADO Y COMPENSACIÓN GARANTIZADA, RELIQUIDA 10 DÍAS LA PRIMERA QUINCENA DE ENERO Y 10 DÍAS EN LA PRIMERA QUINCENA DE ABRIL.
4	AGUINALDO ANUAL	LA SUMA DE SUELDO COMPACTADO Y COMPENSACIÓN ADICIONAL *15.345%, 5.97%, 2% SAR Y 5% FONDO PARA LA VIVIENDA.
5	APORTACIONES MENSUALES AL ISSSTE, SAR Y FONDO PARA LA VIVIENDA	EN CASO DE INCREMENTO AUTORIZADO AL SALARIO MENSUAL GENERAL SE DEBE ACTUALIZAR EL SUELDO COMPACTADO DE \$4,223.20 MENSUAL Y/O CONCORDAR EL EFECTO INFLACIONARIO PARA EL 2024.

RENTAS Y GANANCIAS VARIABLES		MONTOS MENSUALES	
1	QUINQUENIO	SE PAGA DE 0 A 8 QUINQUENIOS SEGÚN SEMS 2003 (\$287.44), DE ACUERDO A LA ANTIQUEDAD DEL TRABAJADOR DE COMPANÍA.	
2	COMPENSACIÓN ADICIONAL	SE OTORGA ÚNICAMENTE A LOS TRABAJADORES DE COMPANÍA EN PROCESO PRELIMINARIO QUINCENALMENTE CON LA FINALIDAD DE QUE SUS COTIZACIONES AL ISSSTE SEAN TOPADAS AL MÁXIMO EN EL ÚLTIMO AÑO LABORAL. ES CONSIDERADA PARA EL CÁLCULO DEL AGUINALDO.	
3	QUINQUENIOS	SE PAGA 20 DÍAS DE SUELDO COMPACTADO EN DOS PERÍODOS ÚNICAMENTE MENSUALES (1.ª QUINCENA DE JULIO Y 1.ª QUINCENA DE AGOSTO).	
4	PAGO EXTRAORDINARIO	SE PAGA HASTA 9 HORAS A LA SEMANA 100% Y SI EXCEDE DE MÁS DE 9 HORAS A LA SEMANA SE PAGARÁ A UN 200% DEL SALARIO ASIGNADO A LAS HORAS DE JORNADA ORDINARIA.	
5	BONO NAVIERO	SE PAGA EN LA PRIMER QUINCENA DEL MES DE DICIEMBRE ÚNICAMENTE A LOS TRABAJADORES DE COMPANÍA CON NIVEL 28, CONFORME A LOS MONTOS QUE DETERMINA LA SECRETARÍA DE FINANZAS Y ADMINISTRACIÓN.	

TITULAR DEL ORGANISMO

Ing. Nayeli Yoseline Arvizu Villegas

Ing. Nayeli Yoseline Arvizu Villegas
Directora General

Mtra. Bertha Montaño Cota

Mtra. Bertha Montaño Cota
Secretaría de Finanzas y Administración

Dr. Víctor Manuel Castro Cosío

Dr. Víctor Manuel Castro Cosío
Gobernador del Estado de Baja California Sur



BCSnosUNE
Gobierno de Baja California Sur

GOBIERNO DEL ESTADO DE BAJA CALIFORNIA SUR
TABULADOR DE REMUNERACIONES DE TÉCNICOS OPERATIVOS 2024
INSTITUTO SUDCALIFORNIANO DE LA JUVENTUD

NIVEL	GRUPO O PUESTO	CATEGORÍA	RANGO DE TRAB.	REMUNERACIÓN ORDINARIA BRUTA MENSUAL			DEDUCCIÓN MENSUAL DE LEY			IMPORTE MENSUAL		OTRAS PRESTACIONES	
				SUELDO COMPACTADO	COMPENSACIÓN GARANTIZADA	VALES DE DEFENSA	ISR	CUOTAS AL ISSSTE	SEGURO DE VIDA COLECTIVO	BRUTO	NETO	PRIMA VACACIONAL	AGUINALDO
AD06	ANALISTA DE INFORMACIÓN	D	1	6,223.20	12,189.65	1,804.44	2,264.99	661.22	28.20	20,217.29	17,262.89	6,223.20	24,550.47
AD49	JEFE DE DEPARTAMENTO TÉCNICO OPERATIVO	D	1	6,223.20	11,594.14	1,804.44	2,137.79	661.22	28.20	19,671.78	16,794.58	6,223.20	23,756.45
		E	1	6,223.20	8,536.32	1,804.44	1,509.69	661.22	28.20	16,563.96	14,364.86	6,223.20	19,679.36
	TOTAL TÉCNICOS OPERATIVOS		3	18,669.60	37,320.11	5,413.32	5,912.46	1,983.65	84.60	95,403.03	48,422.33	18,669.60	67,996.28

1	CÁLCULO DE ISR (TARIFAS VIGENTES A PARTIR DEL 01 DE ENERO 2023)	LA SUMA DE LAS REMUNERACIONES ORDINARIAS Y EXTRAORDINARIAS MENOS VALES DE DEFENSA, ES IGUAL A LA BASE GRAVABLE A LA CUAL SE APLICA LA TABLA DEL ART. 96 LISR.
2	CÁLCULO DE CUOTAS ISSSTE	LA SUMA DE SUELDO COMPACTADO, COMPENSACIÓN ADICIONAL Y QUIRQUEBIO *10.520% MENSUAL.
3	PRIMA VACACIONAL PERSONAL DE CONFIANZA	EL 75% DE 15 DÍAS DEL SUELDO COMPACTADO POR CADA PERÍODO PARA TRABAJADORES CON ANTIGÜEDAD MAYOR A 10 AÑOS Y 75% DE 10 DÍAS DEL SUELDO COMPACTADO POR CADA PERÍODO PARA TRABAJADORES CON ANTIGÜEDAD MENOR A 10 AÑOS. (En QUINCENA DE JUNIO Y 1a. QUINCENA DE DICIEMBRE).
4	GRATIFICACIÓN ANUAL (AGUINALDO)	40 DÍAS DE LA SUMA DE SUELDO COMPACTADO Y COMPENSACIÓN GARANTIZADA, SE LIQUIDA 30 DÍAS LA PRIMER QUINCENA DE DICIEMBRE Y 10 DÍAS EN LA PRIMER QUINCENA DE ENERO.
5	APORTACIONES MENSUALES AL ISSSTE, SAR Y FONDO PARA LA VIVIENDA	LA SUMA DE SUELDO COMPACTADO Y COMPENSACIÓN ADICIONAL *13.145% 9.97% 2% SAR Y 5% FONDO PARA LA VIVIENDA.
6	INCREMENTO AL SALARIO MÍNIMO GENERAL Y/O COMPACTADO DE \$6,223.20 MENSUAL Y/O COMPACTAR EL EFECTO INFLACIONARIO PARA EL 2024.	EN CASO DE INCREMENTO AUTORIZADO AL SALARIO MÍNIMO GENERAL, SE DEBERÁ ACTUALIZAR EL SUELDO COMPACTADO DE \$6,223.20 MENSUAL Y/O COMPACTAR EL EFECTO INFLACIONARIO PARA EL 2024.

RENTAS POR CONCEPTOS ESPECÍFICOS VARIABLES		MONTO MANEJABLE
1	QUIRQUEBIO	SE PAGA DE 0 A 8 QUIRQUEBIOS SEGÚN EMIG 2023 (5207 AH), DE ACUERDO A LA ANTIGÜEDAD DEL TRABAJADOR DE CONFIANZA.
2	COMPENSACIÓN ADICIONAL	SE OTORGA ÚNICAMENTE A LOS TRABAJADORES DE CONFIANZA EN PROCESO PRELIMINARIO QUINCENALMENTE, CON LA FINALIDAD DE QUE SUS COTIZACIONES AL ISSSTE SEAN TOPADAS AL MÁXIMO EN EL ÚLTIMO AÑO LABORAL. ES CONSIDERADA PARA EL CÁLCULO DEL AGUINALDO.
3	OTROS EXCONAVES	SE PAGA 20 DÍAS DE SUELDO COMPACTADO EN DOS PERÍODOS (En QUINCENA DE ENERO Y 1a. QUINCENA DE AGOSTO).
4	PAGO EXTRAORDINARIO	SE PAGA HASTA 9 HORAS A LA SEMANA 100% Y SI EXCEDE DE MÁS DE 9 HORAS A LA SEMANA SE PAGARÁ A UN 200% DEL SALARIO ASIGNADO A LAS HORAS DE JORNADA ORDINARIA.
5	BONO INVERSIÓN	SE PAGA EN LA PRIMER QUINCENA DEL MES DE DICIEMBRE A TODO TRABAJADOR DE CONFIANZA TÉCNICO OPERATIVO, CONFORME A LOS MONITOS QUE DETERMINE LA SECRETARÍA DE FINANZAS Y ADMINISTRACIÓN.

NIVEL
AD PERSONAL DE ÁREA ADMINISTRATIVA

TITULAR DEL ORGANISMO

Ing. Nayeli Yoseline Arvizu Villegas
Directora General

Mtra. Bertha Montañío Cota
Secretaría de Finanzas y Administración

Prof. Víctor Manuel Castro Cosío
Gobernador del Estado de Baja California Sur



GOBIERNO DEL ESTADO DE BAJA CALIFORNIA SUR
TABULADOR DE REMUNERACIONES DE MANDOS MEDIOS Y SUPERIORES 2024
INSTITUTO SUDCALIFORNIANO PARA LA INCLUSIÓN DE LAS PERSONAS CON DISCAPACIDAD

BCSnosUNE
 Gobierno de Baja California Sur

NIVEL	GRUPO O PUESTO	CATEGORÍA	NÚM. DE TRABAJADOR	REMUNERACIÓN ORDINARIA BRUTA MENSUAL			DEDUCCIÓN MENSUAL DE LEY		IMPORTE MENSUAL		OTRAS PRESTACIONES		
				SUELDO COMPACTADO	COMPENSACIÓN GARANTIZADA	VALES DE DESPENSA	ISR 1/	CUOTAS AL FOSYDE COLECTIVO 2/	SEGURO DE VIDA 3/	BRUTO	NETO	PRIMA VACACIONAL 4/	AGUINALDO 4/
32	DIRECTOR GENERAL	D	1	8,414.00	34,924.86	0.00	7,850.60	893.99	28.20	43,338.86	34,566.08	8,414.00	57,785.15
	SUBTOTAL MANDOS SUPERIORES		1	8,414.00	34,924.86	0.00	7,850.60	893.99	28.20	43,338.86	34,566.08	8,414.00	57,785.15
29	SUBDIRECTOR	A	0	6,213.20	30,334.26	1,804.44	4,811.40	661.22	28.20	38,361.90	32,861.09	6,213.20	48,243.28
28	JEFE DE DEPARTAMENTO	D	4	6,213.20	18,732.87	1,804.44	3,662.62	661.22	28.20	26,760.51	22,408.48	6,213.20	33,274.77
	SUBTOTAL DE MANDOS MEDIOS		4	12,426.40	48,067.14	3,608.88	8,474.02	1,322.43	56.40	65,122.42	55,269.56	12,426.40	82,018.09
	TOTAL MANDOS MEDIOS Y SUPERIORES		5	20,840.40	83,992.00	3,608.88	16,324.62	2,216.42	84.60	108,451.28	99,835.64	20,840.40	139,803.29

1	CÁLCULO DE ISR (TARIFAS VIGENTES A PARTIR DEL 01 DE ENERO 2023)	LA SUMA DE LAS REMUNERACIONES ORDINARIAS Y EXTRAORDINARIAS MENOS VALES DE DESPENSA, ES IGUAL A LA BASE GRAVABLE A LA CUAL SE APLICA LA TARIFA DEL ART. 36 LISR.
2	CÁLCULO DE CUOTAS (SIST)	LA SUMA DE SUELDO COMPACTADO, COMPENSACIÓN ANORMAL Y QUIRQUEMIO *19.835% MENSUAL.
3	PRIMA VACACIONAL PERSONAL DE CONFIANZA	EL 75% DE 15 DÍAS DEL SUELDO COMPACTADO POR CADA PERÍODO PARA TRABAJADORES CON ANTIQUEDAD MAYOR A 10 AÑOS Y 75% DE 10 DÍAS DEL SUELDO COMPACTADO POR CADA PERÍODO PARA TRABAJADORES CON ANTIQUEDAD MENOR A 10 AÑOS. (12. QUINCENA DE JULIO Y 12. QUINCENA DE DICIEMBRE).
4	GRATIFICACIÓN ANUAL (AGUINALDO)	40 DÍAS DE LA SUMA DE SUELDO COMPACTADO Y COMPENSACIÓN GARANTIZADA, SE LIQUIDA 10 DÍAS LA PRIMERA QUINCENA DE DICIEMBRE Y 10 DÍAS EN LA PRIMERA QUINCENA DE ENERO.
5	ABONOS MENSUALES AL ESSTE, SAR Y FONDO PARA LA VIVIENDA	LA SUMA DE SUELDO COMPACTADO Y COMPENSACIÓN ANORMAL *13.126%, 9.97%, 2% SAR Y 5% FONDO PARA LA VIVIENDA.
6	INCREMENTO AL SALARIO MÍNIMO GENERAL Y/O EL EFECTO INFLACIONARIO PARA 2024	EN CASO DE INCREMENTO AUTORIZADO AL SALARIO MÍNIMO GENERAL, SE DEBE ACTUALIZAR EL SUELDO COMPACTADO DE \$4,213.20 MENSUAL Y/O CONSIDERAR EL EFECTO INFLACIONARIO PARA EL 2024.

RETRIBUCIONES EXTRAORDINARIAS ESPECÍFICAS VARIABLES	MONTO VARIABLE
1 QUIRQUEMIO	SE PAGA DE 9 A 15 QUINCENAS SEGÚN ANOS DE ANTIQUEDAD DEL TRABAJADOR DE CONFIANZA.
2 COMPENSACIÓN ANORMAL	SE OTORGA ÚNICAMENTE A LOS TRABAJADORES DE CONFIANZA EN PROCESO PRELIMINAR QUINCENALMENTE, CON LA FINALIDAD DE QUE SUS COTIZACIONES AL ISSSTE SEAN TOMADAS AL MÁXIMO EN EL ÚLTIMO AÑO LABORAL. ES CONSIDERADA PARA EL CÁLCULO DEL AGUINALDO.
3 DÍAS ESCUJAMES	SE PAGA 20 DÍAS DE SUEBRO COMPACTADO EN DOS PERÍODOS ÚNICAMENTE MANDOS MEDIOS (12. QUINCENA DE JULIO Y 12. QUINCENA DE ABRIL).
4 PAGO EXTRAORDINARIO	SE PAGA HASTA 9 HORAS A LA SEMANA 2024 Y SI EXCEDE DE MÁS DE 9 HORAS A LA SEMANA SE PAGARÁ A UN 200% DEL SALARIO ASIGNADO A LAS HORAS DE JORNADA ORDINARIA.
5 MONTO INCREMENTO	SE PAGA EN LA PRIMERA QUINCENA DEL MES DE DICIEMBRE ÚNICAMENTE A LOS TRABAJADORES DE CONFIANZA CON NIVEL 28, CONFORME A LOS MONITOS QUE DETERMINE LA SECRETARÍA DE FINANZAS Y ADMINISTRACIÓN.

TITULAR DEL ORGANISMO

Lic. Jorge Alberto Vale Sánchez
 Director General

Mtra. Bertha Montaña Cota
 Secretaria de Finanzas y Administración

Lic. Víctor Manuel Castro Cosío
 Gobernador del Estado de Baja California Sur



**GOBIERNO DEL ESTADO DE BAJA CALIFORNIA SUR
TABULADOR DE REMUNERACIONES DE TÉCNICOS OPERATIVOS 2024
INSTITUTO SUDCALIFORNIANO PARA LA INCLUSIÓN DE LAS
PERSONAS CON DISCAPACIDAD**

BCSnosUNE
Gobierno de Baja California Sur

NIVEL	GRUPO O PUESTO	CATEGORÍA	NÚM. DE TRAB.	REMUNERACIÓN ORDINARIA BRUTA MENSUAL			DEDUCCIÓN MENSUAL DE LEY		IMPORTE MENSUAL		OTRAS PRESTACIONES	
				SUELDO COMPACTADO	COMPENSACIÓN GARANTIZADA	VALES DE DESPENSA	IS R	CUOTAS AL SISTEMA COLECTIVO	BRUTO	NETO	PRIMA VACACIONAL	AGUINALDO
AD04	ANALISTA "B" DE INFORMACIÓN	E	1	6,223.20	3,767.10	1,804.44	769.85	661.22	11,794.74	10,335.48	6,223.20	13,320.40
AD06	ANALISTA DE INFORMACIÓN	C	1	6,223.20	13,867.56	1,804.44	2,623.39	661.22	21,895.20	18,562.40	6,223.20	26,787.68
AD13	CATEGORÍA NO ESPECÍFICA	A	1	0.00	23,248.48	1,804.44	3,297.88	0.00	25,052.92	21,726.84	0.00	30,997.97
AD49	JEFE DE DEPARTAMENTO TÉCNICO OPERATIVO	A	1	6,223.20	18,732.88	1,804.44	3,662.62	661.22	26,760.52	22,408.48	6,223.20	33,274.77
PR08	PERITO	B	1	6,223.20	11,576.31	1,804.44	2,133.98	661.22	19,603.95	16,780.56	6,223.20	23,732.68
	TOTAL TÉCNICOS OPERATIVOS		5	37,339.20	75,448.48	12,631.08	13,417.22	3,967.29	125,418.76	107,836.85	31,116.00	150,383.57

1	CÁLCULO DE IS (AREAS VIGENTES A PARTIR DEL 01 DE FEBRERO 2023)	LA SUMA DE LAS REMUNERACIONES ORDINARIAS Y EXTRAORDINARIAS MENOS VALES DE DESPENSA, ES IGUAL A LA BASE GRAVABLE A LA CUAL SE APLICA LA TASA DEL ART. 96 LISR.
2	CÁLCULO DE CUOTAS ESSE	LA SUMA DE SUELDO COMPACTADO, COMPENSACIÓN ADICIONAL Y QUINCENIO "B" MENSAJES.
3	PRIMA VACACIONAL PERSONAL DE CONFIANZA	EL 75% DE 15 DÍAS DEL SUELDO COMPACTADO POR CADA PERÍODO PARA TRABAJADORES CON ANTIGÜEDAD MAYOR A 10 AÑOS Y 75% DE 30 DÍAS DEL SUELDO COMPACTADO POR CADA PERÍODO PARA TRABAJADORES CON ANTIGÜEDAD MENOR A 10 AÑOS. (1a. QUINCENA DE JULIO Y 1a. QUINCENA DE DICIEMBRE).
4	COMPENSACIÓN ANUAL (AGUINALDO)	60 DÍAS DE LA SUMA DE SUELDO COMPACTADO Y COMPENSACIÓN GARANTIZADA. SE LIQUIDA 30 DÍAS LA PRIMER QUINCENA DE DICIEMBRE Y 30 DÍAS EN LA PRIMER QUINCENA DE FEBRERO.
5	APORTACIONES MENSUALES AL ESSE, SAR Y FONDO PARA LA VIVIENDA	LA SUMA DE SUELDO COMPACTADO Y COMPENSACIÓN ADICIONAL *13.165% 3.57% 2% SAR Y 5% FONDO PARA LA VIVIENDA.
6	INCREMENTO AL SALARIO MÍNIMO GENERAL V/O EL EFECTO INFLACIONARIO PARA 2024	EN CASO DE INCREMENTO AL SALARIO MÍNIMO GENERAL, SE DEBERÁ ACTUALIZAR EL SUELDO COMPACTADO DE \$6,223.20 MENSUAL Y/O CONCORDAR EL EFECTO INFLACIONARIO PARA EL 2024.

RENDICIONES EXTRAORDINARIAS ESPECÍFICAS VARIABLES	RENTAS	IMPORTE VARIABLE
1	QUINCENIO	SE PAGA DE 0 A 9 QUINCENIOS SEGÚN SMS 2023 (5027/04), DE ACUERDO A LA ANTIGÜEDAD DEL TRABAJADOR DE CONFIANZA.
2	COMPENSACIÓN ADICIONAL	SE OTORGA ÚNICAMENTE A LOS TRABAJADORES DE CONFIANZA EN PROCESO PRESUBIULATORIO QUINCENALMENTE, CON LA FINALIDAD DE QUE SUS COTIZACIONES AL ESSE SEAN TOPADAS AL MÁXIMO EN EL ÚLTIMO AÑO LABORAL ES CONSIDERADA PARA EL CÁLCULO DEL AGUINALDO.
3	ÚTILES ESCOLARES	SE PAGA 20 DÍAS DE SUELDO COMPACTADO EN DOS PERÍODOS (2a. QUINCENA DE JULIO Y 1a. QUINCENA DE AGOSTO).
4	PAGO EXTRAORDINARIO	SE PAGA HASTA 9 HORAS A LA SEMANA 100% Y SI EXCEDE DE MÁS DE 9 HORAS A LA SEMANA SE PAGARÁ A UN 200% DEL SALARIO ASIGNADO A LAS HORAS DE JORNADA ORDINARIA.
5	SONO NAVARRRO	SE PAGA EN LA PRIMER QUINCENA DEL MES DE DICIEMBRE A TODO TRABAJADOR DE CONFIANZA TÉCNICO OPERATIVO, CONFORME A LOS MONTOS QUE DETERMINE LA SECRETARÍA DE FINANZAS Y ADMINISTRACIÓN.

NIVEL	
AD	PERSONAL DE ÁREA ADMINISTRATIVA
PR	PERSONAL PROFESIONISTA

TITULAR DEL ORGANISMO

Lic. Jorge Alberto Vale Sánchez
Director General

Mtra. Bertha Montaño Cota
Secretaría de Finanzas y Administración

Prof. Víctor Manuel Castro Cosío
Gobernador del Estado de Baja California Sur



GOBIERNO DEL ESTADO DE BAJA CALIFORNIA SUR
TABULADOR DE REMUNERACIONES DE MANDOS MEDIOS Y SUPERIORES 2024
INSTITUTO ESTATAL DE RADIO Y TELEVISIÓN DE BAJA CALIFORNIA SUR

BCSnosUNE
 Gobierno de Baja California Sur

NIVEL	GRUPO O PUESTO	CATEGORÍA	NÚM. DE TÍTULOS	REMUNERACIÓN ORDINARIA BRUTA MENSUAL			DEDUCCIÓN MENSUAL DE LEY		IMPORTE MENSUAL		OTRAS PRESTACIONES	
				SUELDO COMPACTADO	COMPENSACIÓN CUANTITATIVA	VALES DE DESPENSA	15 R	CUOTAS AL ISSSTE	BRUTO	NETO	PRIMA VACACIONAL	AGUINALDO
32	DIRECTOR GENERAL	A	1	8,414.00	54,924.86	0.00	13,468.64	892.99	63,338.86	48,948.02	8,414.00	84,451.81
	SUBTOTAL MANDOS SUPERIORES		1	8,414.00	54,924.86	0.00	13,468.64	892.99	63,338.86	48,948.02	8,414.00	84,451.81
30	COORDINADOR	C	1	7,168.00	22,854.55	1,804.44	4,744.82	761.60	31,826.99	26,292.37	7,168.00	40,030.06
		D	1	7,168.00	20,239.48	1,804.44	4,186.24	761.60	29,211.92	24,235.88	7,168.00	36,543.31
28	JEFE DE DEPARTAMENTO	A	2	6,223.20	24,531.05	1,804.44	4,901.11	651.22	32,558.69	26,988.17	6,223.20	41,005.67
		D	7	6,223.20	18,732.87	1,804.44	3,662.62	661.22	26,760.51	22,408.48	6,223.20	39,274.77
	SUBTOTAL DE MANDOS MEDIOS		11	26,782.40	86,357.95	7,217.76	17,494.79	2,845.63	120,338.13	99,304.89	26,782.40	150,853.88
	TOTAL MANDOS MEDIOS Y SUPERIORES		12	33,336.40	141,282.81	7,217.76	30,963.44	3,749.62	153,656.97	148,652.92	33,164.80	235,305.48

CÁLCULO DE ER (CONCEPTOS VIGENTES A PARTIR DEL 01 DE ENERO 2023)	CÁLCULO DE ER (CONCEPTOS VIGENTES A PARTIR DEL 01 DE ENERO 2023)	CÁLCULO DE ER (CONCEPTOS VIGENTES A PARTIR DEL 01 DE ENERO 2023)	CÁLCULO DE ER (CONCEPTOS VIGENTES A PARTIR DEL 01 DE ENERO 2023)	CÁLCULO DE ER (CONCEPTOS VIGENTES A PARTIR DEL 01 DE ENERO 2023)	REMUNERACIONES ORDINARIAS Y EXTRAORDINARIAS MENOS VALES DE DESPENSA, ES IGUAL A LA BASE GRAVABLE A LA CUAL SE APLICA LA TABLA DEL ART. 36 ISSL		MONTOS VARIABLES		
					1	2	3	4	5
1	2	3	4	5	6	7	8	9	
SE PAGA DE 0 A 8 QUINCENAS SEGÚN SINI 2023 (5207.44), DE ACUERDO A LA ANTIGÜEDAD DEL TRABAJADOR DE CONFIANZA.	SE PAGA ÚNICAMENTE A LOS TRABAJADORES DE CONFIANZA EN PROCESO PREBULATORIO QUINCENALMENTE, CON LA FINALIDAD DE QUE SUS COTIZACIONES EN ESTE SEAM TOPADAS AL MÁXIMO EN EL ÚLTIMO AÑO LABORAL ES CONSIDERADA PARA EL CÁLCULO DEL AGUINALDO.	SE PAGA 30 DÍAS DE SUELDO COMPACTADO EN DOS PERÍODOS ÚNICAMENTE MANDOS MEDIOS (2da. QUINCENA DE JULIO Y 2da. QUINCENA DE AGOSTO)	SE PAGA HASTA 9 HORAS A LA SEMANA 2023 Y 9 HORAS DE MÁS DE 9 HORAS A LA SEMANA SE PAGA A UN 200% DEL SALARIO ASIGNADO A LAS HORAS DE FORTUNA ORDINARIA.	SE PAGA EN LA PRIMER QUINCENA DEL MES DE DICIEMBRE ÚNICAMENTE A LOS TRABAJADORES DE CONFIANZA CON NOVEL 20, COMPÓRTESE A LOS MONTOS QUE DETERMINA LA SECRETARÍA DE FINANZAS Y ADMINISTRACIÓN.	QUINCENAS	COMPENSACIÓN ADICIONAL	ÚTILES ESCOLARES	PAGO EXTRAORDINARIO	MONO NAVIGERO

TITULAR DEL ORGANISMO

[Signature]
 Prof. Juan Cuadramonte-Murillo Hernández
 Director General

[Signature]
 Mtra. Bertha Montaño Cota
 Secretaría de Finanzas y Administración

[Signature]
 Prof. Victor Manuel Castro Cosío
 Gobernador del Estado de Baja California Sur



**GOBIERNO DEL ESTADO DE BAJA CALIFORNIA SUR
TABULADOR DE REMUNERACIONES DE TÉCNICOS OPERATIVOS 2024
INSTITUTO ESTATAL DE RADIO Y TELEVISIÓN DE BAJA CALIFORNIA SUR**



Gobierno de Baja California Sur

NIVEL	GRUPO O PUESTO	CATEGORÍA	HORA DE TRABAJO	REMUNERACIÓN ORDINARIA BRUTA MENSUAL			DEDUCCIÓN MENSUAL DE LEY		IMPORTE MENSUAL		OTRAS PRESTACIONES				
				SUELDO COMPACTADO	COMPENSACIÓN GARANTIZADA	VALLES DE DESPENSA	ISR	CUOTAS AL FOSSTE COLECTIVO	BRUTO	NETO	PRIMA VACACIONAL	AGUINALDO			
A056	ANALISTA DE INFORMACIÓN	C	0	6,223.20	13,867.56	1,804.44	2,623.39	661.22	28.20	21,895.20	18,582.40	6,223.20	26,787.69		
		E	2	6,223.20	9,928.35	1,804.44	1,781.97	661.22	28.20	17,955.99	15,484.60	6,223.20	21,555.40		
		F	2	6,223.20	8,026.99	1,804.44	1,418.41	661.22	28.20	16,054.63	13,946.80	6,223.20	19,000.25		
		G	0	6,223.20	6,361.20	1,804.44	1,125.65	661.22	28.20	14,388.84	12,572.77	6,223.20	16,779.20		
		H	4	6,223.20	4,559.43	1,804.44	856.05	661.22	28.20	12,587.07	11,041.60	6,223.20	14,376.84		
		I	1	6,223.20	2,894.12	1,804.44	689.43	661.22	28.20	10,871.76	9,512.92	6,223.20	12,089.76		
		K	1	6,223.20	1,651.89	1,804.44	124.49	661.22	28.20	8,158.53	7,379.62	6,223.20	8,518.78		
		C	1	6,223.20	12,694.62	1,804.44	2,372.85	661.22	28.20	20,272.26	17,659.99	6,223.20	25,223.75		
		TOTAL TÉCNICOS OPERATIVOS				46,718.60	54,444.15	14,495.52	10,973.25	3,288.72	225.80	122,688.27	106,180.71	46,785.69	144,311.67

1	CÁLCULO DE IVA (PARTEAS VIGENTES A PARTIR DEL 01 DE ENERO 2023)	CÁLCULO DE CUOTAS BOSTE	PRIMA VACACIONAL PERSONAL DE CONFIANZA	GRATIFICACIÓN ANUAL (AGUINALDO)	AFORTACIONES MENSUALES AL ISSSTE, SATY Y FONDO PARA LA VIVIENDA	INCREMENTO AL SALARIO MÍNIMO GENERAL Y/O EL EFECTO INFLACIONARIO PARA 2024	RENTAS Y CONTRIBUCIONES EXTRAORDINARIAS DEDUCIBLES		MONTOS VARIABES
							1	2	
1	LA SUMA DE LAS REMUNERACIONES ORDINARIAS Y EXTRAORDINARIAS MENOS VALLES DE DESPENSA, ES IGUAL A LA BASE GRAVABLE A LA CUAL SE APLICA LA TABLA DEL ART. 56 LISR.	LA SUMA DE SUELDO COMPACTADO, COMPENSACIÓN ADICIONAL Y QUINCENARIO "ÚTILES" MENSUAL, EL 75% DE 15 DÍAS DEL SUELDO COMPACTADO POR CADA PERÍODO PARA TRABAJADORES CON ANTIQUEDAD MAYOR A 10 AÑOS Y 75% DE 30 DÍAS DEL SUELDO COMPACTADO POR CADA PERÍODO PARA TRABAJADORES CON ANTIQUEDAD MENOR A 10 AÑOS. (En QUINCENA DE JULIO Y En QUINCENA DE DICIEMBRE).	LA SUMA DE LA SUMA DE SUELDO COMPACTADO Y COMPENSACIÓN GARANTIZADA, SE LIQUIDA 30 DÍAS ANTES DE LA COMIENZA DE INICIARSE Y 30 DÍAS EN LA ÚLTIMA QUINCENA DE PERÍODO.	LA SUMA DE SUELDO COMPACTADO Y COMPENSACIÓN ADICIONAL *13.186%, 8.87%, 2% SATY Y 5% FONDO PARA LA VIVIENDA.	EN CASO DE INCREMENTO AUTORIZADO AL SALARIO MÍNIMO GENERAL, SE DEBERÁ ACTUALIZAR EL SUELDO COMPACTADO DE \$6,223.20 MENSUAL, Y/O CONSIDERAR EL EFECTO INFLACIONARIO PARA EL 2024.	1	QUINCENARIO	SE PAGA DE 0 A 9 QUINCENARIOS SEGÚN SEME 2023 (EJEMPLO) DE ACUERDO A LA ANTIQUEDAD DEL TRABAJADOR DE CONFIANZA.	
2						2	COMPENSACIÓN ADICIONAL	SE OTORGA ÚNICAMENTE A LOS TRABAJADORES DE CONFIANZA EN PROCESO PRESUPUESTARIO QUINCENALMENTE, CON LA FINALIDAD DE QUE SUS CONTRIBUCIONES AL ISSSTE SEAN TOPADAS AL MÁXIMO EN EL ÚLTIMO AÑO LABORAL, ES CONSIDERADA PARA EL CÁLCULO DEL AGUINALDO.	
3						3	ÚTILES SECUNDARIAS	SE PAGA 20 DÍAS DE SUELDO COMPACTADO EN DOS PERÍODOS (En QUINCENA DE JULIO Y En QUINCENA DE ABRIL).	
4						4	PAGO EXTRAORDINARIO	SE PAGA HASTA 9 HORAS A LA SEMANA TODA Y SI EXCEDE DE MÁS DE 9 HORAS A LA SEMANA SE PAGARÁ A UN 200% DEL SALARIO ASIGNADO A LAS HORAS DE JORNADA ORDINARIA.	
5						5	MONTO NAVIGERIO	SE PAGA EN LA PRIMER QUINCENA DEL MES DE DICIEMBRE A TODO TRABAJADOR DE CONFIANZA TÉCNICO OPERATIVO, CONFORME A LOS MONTOS QUE DETERMINE LA SECRETARÍA DE FINANZAS Y ADMINISTRACIÓN.	

TITULAR DEL ORGANISMO

 Prof. Juan Cuauhtémoc Carrillo Hernández
 Director General

Mtra. Bertha Montaño Cota
 Secretaria de Finanzas y Administración

Prof. Victor Manuel Castro Cosío
 Gobernador del Estado de Baja California Sur



**GOBIERNO DEL ESTADO DE BAJA CALIFORNIA SUR
TABULADOR DE REMUNERACIONES DE MANDOS MEDIOS Y SUPERIORES 2024
INSTITUTO SUDCALIFORNIANO DE LA INFRAESTRUCTURA FÍSICA EDUCATIVA DEL
ESTADO DE BAJA CALIFORNIA SUR**



Gobierno de Baja California Sur

NIVEL	GRUPO O PUESTO	CATEGORÍA	NÚM. DE TRAB.	REMUNERACIÓN ORDINARIA BRUTA MENSUAL			DEDUCCIÓN MENSUAL DE LEY		IMPORTE MENSUAL		OTRAS PRESTACIONES		
				SUELDO COMPACTADO	COMPENSACIÓN GARANTIZADA	VALES DE DESPESA	IS R	CUOTAS AL SISTEMA VIDA COLECTIVO	BRUTO	NETO	PRIMA VACACIONAL 3/	AGUINALDO 4/	
Z8	JEFE DE DEPARTAMENTO	B	1	6,223.20	21,915.99	1,804.44	4,342.53	661.22	28.20	29,943.63	24,911.68	6,223.20	37,518.93
		D	2	6,223.20	18,732.87	1,804.44	3,662.62	661.22	28.20	26,760.51	22,408.48	6,223.20	33,274.77
	TOTAL DE MANDOS MEDIOS		3	12,446.40	40,648.87	3,608.88	8,005.16	1,322.44	56.40	56,704.15	47,320.16	12,446.40	70,799.69

1	CÁLCULO DE LOS TORNOS VIGENTES A PARTIR DEL 01 DE ENERO 2023	2	CÁLCULO DE CUOTAS ESSE	3	PRIMA VACACIONAL PERSONAL DE CONFIANZA	4	GRATIFICACIÓN ANUAL (AGUINALDO)	5	APORTACIONES MENSUALES AL ESSE, SAB Y FONDO PARA LA VIVIENDA	6	INCREMENTO AL SALARIO MÍNIMO GENERAL VIO EL EFECTO INFLACIONARIO PARA 2024	REMINERACIONES EXTRAORDINARIAS ESPECÍFICAS VARIABLES		MONTOS VARIABLES	
												1	QUINQUENIO	2	COMPENSACIÓN ADICIONAL
	LA SUMA DE LAS REMUNERACIONES ORDINARIAS Y EXTRAORDINARIAS MENOS VALORES DE DESPESA, ES IGUAL A LA BASE GRUAVABLE A LA CUAL SE APLICA LA TASA DEL ART. 96 USR.		LA SUMA DE SUELDO COMPACTADO, COMPENSACIÓN ADICIONAL Y QUINQUENIO *10.625% MENUSUAL	EL 75% DE 15 DÍAS DEL SUELDO COMPACTADO POR CADA PERÍODO PARA TRABAJADORES CON ANTIGÜEDAD MAYOR A 10 AÑOS Y 75% DE 10 DÍAS DEL SUELDO COMPACTADO POR CADA PERÍODO PARA TRABAJADORES CON ANTIGÜEDAD MENOR A 10 AÑOS. (1a. QUINCENA DE JUNIO Y 1a. QUINCENA DE DICIEMBRE).	40 DÍAS DE LA SUMA DE SUELDO COMPACTADO Y COMPENSACIÓN GARANTIZADA, SE DIVIDIDA 30 DÍAS LA PRIMER QUINCENA DE DICIEMBRE Y 10 DÍAS EN LA PRIMER QUINCENA DE ENERO.	LA SUMA DE SUELDO COMPACTADO Y COMPENSACIÓN ADICIONAL *23.165%, 9.97%, 28 SAR Y 58% FONDO PARA LA VIVIENDA.	EN CASO DE INCREMENTO AUTORIZADO AL SALARIO MÍNIMO GENERAL, SE DEBERÁ ACTUALIZAR EL SUELDO COMPACTADO DE \$4,223.20 MENSUAL Y/O CONSIDERAR EL EFECTO INFLACIONARIO PARA EL 2024.	SE PAGA DE 0 A 8 QUINQUENIOS SEGÚN SNG 2023 (\$207.44). DE ACUERDO A LA ANTIGÜEDAD DEL TRABAJADOR DE CONFIANZA.	SE OTORGA ÚNICAMENTE A LOS TRABAJADORES DE CONFIANZA EN PROCESO PRELIMINARIO QUINCENALMENTE, CON LA FINALIDAD DE QUE SUS COTIZACIONES AL ESSE SEAN TENDIDAS AL MÁXIMO EN EL ÚLTIMO AÑO LABORAL ES CONSIDERADA PARA EL CÁLCULO DEL AGUINALDO.	SE PAGA 20 DÍAS DE SUELDO COMPACTADO EN DOS PERÍODOS ÚNICAMENTE MAMBOS MEDIOS (2a. QUINCENA DE JUNIO Y 1a. QUINCENA DE AGOSTO)	SE PAGA HASTA 9 HORAS A LA SEMANA 100% Y SI EXCEDE DE MÁS DE 9 HORAS A LA SEMANA SE PAGARÁ A UN 200% DEL SALARIO ASIGNADO A LAS HORAS DE JORNADA ORDINARIA.	SE PAGA EN LA PRIMER QUINCENA DEL MES DE DICIEMBRE ÚNICAMENTE A LOS TRABAJADORES DE CONFIANZA CON NIVEL Z8, CONFORME A LOS MONTOS QUE DETERMINE LA SECRETARÍA DE FINANZAS Y ADMINISTRACIÓN.			

TITULAR DEL ORGANISMO

Ing. Pablo Cota Núñez
Director General

Mtra. Bertha Mientaño Cota
Secretaría de Finanzas y Administración

Prof. Victor Manuel Castro Cosío
Gobernador del Estado de Baja California Sur



**GOBIERNO DEL ESTADO DE BAJA CALIFORNIA SUR
TABULADOR DE REMUNERACIONES DE TÉCNICOS OPERATIVOS 2024
INSTITUTO SUDCALIFORNIANO DE LA INFRAESTRUCTURA FÍSICA EDUCATIVA DEL
ESTADO DE BAJA CALIFORNIA SUR**

BCSnosUNE
Gobierno de Baja California Sur

NIVEL	GRUPO O PUESTO	CATEGORÍA	NÚM. DE TRAB.	REMUNERACIÓN ORDINARIA BRUTA MENSUAL			DEDUCCIÓN MENSUAL DE LEY		IMPORTE MENSUAL		OTRAS PRESTACIONES		
				SUELDO COMPACTADO	COMPENSACIÓN GARANTIZADA	VALES DE DESPENSA	IS R 1/	CUOTAS AL ISSSTE 2/	SEGURO DE VIDA COLECTIVO	BRUTO	NETO	PRIMA VACACIONAL 3/	AGUINALDO 4/
A004	ANALISTA "B" DE INFORMACIÓN	C	1	6,223.20	10,111.46	1,804.44	1,821.09	661.22	28.20	18,139.10	15,628.60	6,223.20	21,779.55
A006	ANALISTA DE INFORMACIÓN	G	1	6,223.20	6,361.20	1,804.44	1,126.65	661.22	28.20	14,388.84	12,572.78	6,223.20	16,779.20
A049	JEFE DE DEPARTAMENTO TÉCNICO OPERATIVO	B	1	6,223.20	17,836.12	1,804.44	3,471.07	661.22	28.20	25,863.76	21,703.28	6,223.20	32,079.09
	TOTAL TÉCNICOS OPERATIVOS		3	18,669.60	34,308.78	5,413.32	6,418.81	1,983.65	84.60	58,391.70	49,904.65	18,669.60	70,632.94

1	CÁLCULO DE BENTAMERAS VIGENTES A PARTIR DEL 01 DE ENERO 2024.	LA SUMA DE LAS REMUNERACIONES ORDINARIAS Y EXTRAORDINARIAS MENOS VALES DE DESPENSA, ES IGUAL A LA BASE GRAVABLE A LA CUA SE APLICA LA TABLA DEL ART. 95 LISR.
2	CÁLCULO DE HORAS EXSTE	LA SUMA DE SUELDO COMPACTADO, COMPENSACIÓN ADICIONAL Y QUINCENIO *10.625% MENSUAL.
3	PRIMA VACACIONAL PERSONAL DE COMPANÍA	EL 75% DE 15 DÍAS DEL SUELDO COMPACTADO POR CADA PERÍODO PARA TRABAJADORES CON ANTIQUEDAD MAYOR A 10 AÑOS Y 75% DE 30 DÍAS DEL SUELDO COMPACTADO POR CADA PERÍODO PARA TRABAJADORES CON ANTIQUEDAD MENOR A 10 AÑOS. (1ra. QUINCENA DE JULIO Y 1ra. QUINCENA DE DICIEMBRE).
4	COMPENSACIÓN ANUAL (AGUINALDO)	40 DÍAS DE LA SUMA DE SUELDO COMPACTADO Y COMPENSACIÓN GARANTIZADA, SE LIQUIDA 30 DÍAS LA PRIMER QUINCENA DE DICIEMBRE Y 10 DÍAS EN LA PRIMER QUINCENA DE ENERO.
5	APORTACIONES MENSUALES AL ISSSTE, SAR Y FONDO PARA LA VIVIENDA	LA SUMA DE SUELDO COMPACTADO Y COMPENSACIÓN ADICIONAL *13.140%, 9.97%, 24.54% Y 5% FONDO PARA LA VIVIENDA.
6	INCREMENTO AL SUELDO MÍNIMO GENERAL Y/O RESPECTO INFLACIONARIO PARA 2024	EN CASO DE INCREMENTO AUTORIZADO AL SUELDO MÍNIMO GENERAL, SE DEBERÁ ACTUALIZAR EL SUELDO COMPACTADO DE \$6,223.20 MENSUAL Y/O CONSIDERAR EL EFECTO INFLACIONARIO PARA EL 2024.

RENTAS Y DEDUCCIONES EXTRAORDINARIAS ESPECIALES VIGENTES		MONTO VARIABLE
1	QUINCENIO	SE PAGA DE 0 A 8 QUINCENIOS SEGÚN SING 2023 (\$507.048. DE ACORDO A LA ANTIGÜEDAD DEL TRABAJADOR DE CONFINANZA.
2	COMPENSACIÓN ADICIONAL	SE OTORGA ÚNICAMENTE A LOS TRABAJADORES DE COMPANÍA EN PROCESO PRELIMINARIO QUINCENALMENTE, CON LA FINALIDAD DE QUE SUS CONTRIBUCIONES AL FONDO SEAN TROPAS AL MÁXIMO EN EL ÚLTIMO AÑO LABORAL. ES CONSIDERADA PARA EL CÁLCULO DEL AGUINALDO.
3	DIAS EXCEDENTES	SE PAGA 30 DÍAS DE SUELDO COMPACTADO EN DOS PERÍODOS (2da. QUINCENA DE JUNIO Y 1ra. QUINCENA DE AGOSTO).
4	PAGO EXTRAORDINARIO	SE PAGA HASTA 9 HORAS A LA SEMANA 100% Y SI EXCEDE DE MÁS DE 9 HORAS A LA SEMANA SE PAGARÁ A UN 200% DEL SALARIO ASIGNADO A LAS HORAS DE HORAS ORDINARIA.
5	BONO INVIERTO	SE PAGA EN LA PRIMER QUINCENA DEL MES DE DICIEMBRE A TODO TRABAJADOR DE CONFINANZA TÉCNICO OPERATIVO, CONFORME A LOS MONITOS QUE DETERMINE LA SECRETARÍA DE FINANZAS Y ADMINISTRACIÓN.

NIVEL	
AD	PERSONAL DE ÁREA ADMINISTRATIVA

TITULAR DEL ORGANISMO

Ing. Pablo Cota Núñez
Director General

Mtra. Bertha Morfano Cota
Secretaría de Finanzas y Administración

Prof. Víctor Manuel Castro Cosío
Governador del Estado de Baja California Sur



BCSnosUNE
Gobierno de Baja California Sur

GOBIERNO DEL ESTADO DE BAJA CALIFORNIA SUR
TABULADOR DE REMUNERACIONES DE TÉCNICOS OPERATIVOS 2024
INSTITUTO DE VIVIENDA

NIVEL	GRUPO O PUESTO	CATEGORÍA	NÚM. DE TRAB.	REMUNERACIÓN ORDINARIA BRUTA MENSUAL			DEDUCCIÓN MENSUAL DE LEY			IMPORTE MENSUAL		OTRAS PRESTACIONES	
				SUELDO COMPACTADO	COMPENSACIÓN GARANTIZADA	VALES DE DESPENSA	ISR 1/	CUOTAS AL ISSSTE 2/	SEGURO DE VIDA COLECTIVO	BRUTO	NETO	PRIMA VACACIONAL 3/	AGUINALDO 4/
A004	ANALISTA "B" DE INFORMACIÓN	F	1	6,223.20	145.57	1,804.44	122.28	661.22	28.20	8,173.21	7,361.51	6,223.20	8,491.69
	TOTAL TÉCNICOS OPERATIVOS		1	6,223.20	145.57	1,804.44	122.28	661.22	28.20	8,173.21	7,361.51	6,223.20	8,491.69

1	CÁLCULO DE (TAMBIÉN VIGENTES A PARTIR DEL 01 DE ENERO 2023)	CÁLCULO DE CUOTAS ERSTE	PRIMA VACACIONAL PERSONAL DE CONFIANZA	GRATIFICACIÓN ANUAL (AGUINALDO)	APORTACIONES MENSUALES AL ISSSTE, SEMI Y FONDO PARA LA VIVIENDA	INCREMENTO AL SALARIO MÍNIMO GENERAL Y/O EL EFECTO INFLACIONARIO PARA 2024	REMUNERACIONES EXTRAORDINARIAS ESPECÍFICAS VARIABLES					MONTOS VARIABLES	
							1	2	3	4	5	SE PAGA DE 0 A 8 QUINCENAS SEGÚN SEMS 2023 (6307.04) DE AGUERO A LA ANTIQUEDAD DEL TRABAJADOR DE CONFIANZA.	SE OTORGA ÚNICAMENTE A LOS TRABAJADORES DE CONFIANZA EN PROCESO PRELIMINARIO QUINCENALMENTE, CON LA FINALIDAD DE QUE SUS COTIZACIONES AL ISSSTE SEAN TOPADAS AL MÁXIMO EN EL ÚLTIMO AÑO LABORAL ES CONSIDERADA PARA EL CÁLCULO DEL AGUINALDO.
1	LA SUMA DE LAS REMUNERACIONES ORDINARIAS Y EXTRAORDINARIAS MENOS VALES DE DESPENSA, EN IGUAL A LA BASE GRAVABLE A LA CUAL SE APLICARÁ TASA DEL ART. 56 LISR.	LA SUMA DE SUELDO COMPACTADO, COMPENSACIÓN ADICIONAL Y OBRERO * 28.625% MENSUAL.	EL 75% DE 15 DÍAS DEL SUELDO COMPACTADO POR CADA PERÍODO PARA TRABAJADORES CON ANTIQUEDAD MAYOR A 10 AÑOS Y 75% DE 10 DÍAS DEL SUELDO COMPACTADO POR CADA PERÍODO PARA TRABAJADORES CON ANTIQUEDAD MENOR A 10 AÑOS. (2a. QUINCENA DE JULIO Y 1a. QUINCENA DE DICIEMBRE).	40 DÍAS DE LA SUMA DE SUELDO COMPACTADO Y COMPENSACIÓN GARANTIZADA, SE LIQUIDA 30 DÍAS LA PRIMER QUINCENA DE DICIEMBRE Y 10 DÍAS EN LA PRIMER QUINCENA DE ENERO.	LA SUMA DE SUELDO COMPACTADO Y COMPENSACIÓN ADICIONAL * 25.165%, 8.97%, 26.548 Y 5% FONDO PARA LA VIVIENDA.	EN CASO DE INCREMENTO AUTORIZADO AL SALARIO MÍNIMO GENERAL, SE DEBERÁ ACTUALIZAR EL SUELDO COMPACTADO DE \$ 6,223.20 MENSUAL Y/O CONSERVAR EL DRETO INFLACIONARIO PARA EL 2024.							

AD PERSONAL DE ÁREA ADMINISTRATIVA

TITULAR DEL ORGANISMO

C. Benjamín García Meza
Director General

Mtra. Bertha-Montaño Cota
Secretaría de Finanzas y Administración

Prof. Víctor Manuel Castro Cosío
Gobernador del Estado de Baja California Sur



**GOBIERNO DEL ESTADO DE BAJA CALIFORNIA SUR
TABULADOR DE REMUNERACIONES DE MANDOS MEDIOS Y SUPERIORES 2024
COMISIÓN ESTATAL DEL AGUA**

BCsnosUNE
Gobierno de Baja California Sur

NIVEL	GRUPO O RANGO	CATEGORÍA	NÚM. DE TRAB.	REMUNERACIÓN ORDINARIA BRUTA MENSUAL		DEDUCCIÓN MENSUAL DE LEY		IMPORTE MENSUAL		OTRAS PRESTACIONES			
				SUELDO COMPACTADO	COMPENSACIÓN GANANTIZADA	VALES DE DESPESA	ISN 1/	CUOTAS AL ISSSTE 2/	SEGURO DE VIDA COLECTIVO 3/	BRUTO	NETO	PRIMA VACACIONAL 4/	AGUINALDO 4/
32	DIRECTOR GENERAL	A	1	8,414.00	54,974.96	0.00	13,468.64	888.99	28.20	63,338.95	48,948.03	8,414.00	84,451.81
	SUBTOTAL MANDOS SUPERIORES		1	8,414.00	54,974.96	0.00	13,468.64	888.99	28.20	63,338.95	48,948.03	8,414.00	84,451.81
30	COORDINADOR	B	1	7,168.00	25,469.82	1,804.44	5,333.66	761.60	28.20	34,442.06	28,318.60	7,168.00	43,516.83
		C	1	7,168.00	22,854.55	1,804.44	4,744.82	761.60	28.20	31,826.99	26,292.37	7,168.00	40,090.06
		A	1	6,223.20	24,531.05	1,804.44	4,901.11	661.22	28.20	32,558.69	26,968.17	6,223.20	41,005.67
28	JEFE DE DEPARTAMENTO, TITULAR DEL ÓRGANO INTERNO CONTROL	C	1	6,223.20	19,368.68	1,804.44	3,798.43	661.22	28.20	27,396.32	22,508.48	6,223.20	34,122.51
		D	6	6,223.20	18,732.87	1,804.44	3,662.62	661.22	28.20	26,760.51	22,408.48	6,223.20	33,274.77
	SUBTOTAL DE MANDOS MEDIOS		10	39,065.60	110,956.78	9,022.20	27,448.64	3,595.85	143.00	152,984.58	126,896.09	39,065.60	191,948.04
	TOTAL MANDOS MEDIOS Y SUPERIORES		11	41,419.80	165,881.64	9,022.20	36,951.75	4,480.83	169.20	216,323.44	175,844.12	41,419.80	278,401.65

1	CÁLCULO DE ISR (TAMBIÉN VIGENTES A PARTIR DEL 01 DE FEBRERO 2023)	LA SUMA DE LAS REMUNERACIONES ORDINARIAS Y EXTRAORDINARIAS MENOS VALES DE DESPESA, ES IGUAL A LA BASE GRAVABLE A LA CUAL SE APLICA LA TASA DEL ART. 96 ISR.
2	CÁLCULO DE CUOTAS (ISSTE)	LA SUMA DE SUELDO COMPACTADO, COMPENSACIÓN ADICIONAL Y QUINCENIO "B" MENOS MENSUAL EL 75% DE 15 DÍAS DEL SUELDO COMPACTADO POR CADA PERÍODO PARA TRABAJADORES CON ANTIQUEDAD MAYOR A 10 AÑOS Y 75% DE 10 DÍAS DEL SUELDO COMPACTADO POR CADA PERÍODO PARA TRABAJADORES CON ANTIQUEDAD MENOR A 10 AÑOS. (1.ª QUINCENA DE JULIO Y 1.ª QUINCENA DE DICIEMBRE).
3	PRIMA VACACIONAL PERSONAL DE COMPANÍA	48 DÍAS DE LA SUMA DE SUELDO COMPACTADO Y COMPENSACIÓN GANANTIZADA, SE UCRUBA 30 DÍAS LA PRIMER QUINCENA DE DICIEMBRE Y 18 DÍAS EN LA PRIMER QUINCENA DE ENERO.
4	GRATIFICACIÓN ANUAL (AGUINALDO)	LA SUMA DE SUELDO COMPACTADO Y COMPENSACIÓN ADICIONAL "B" MENOS, 5.97%, 5.97%, 2% 5.9% Y 5% FONDO PARA LA VIVIENDA.
5	APORTACIONES MENSUALES AL ISSSTE, SAR Y FONDO PARA LA VIVIENDA	EN CASO DE INCREMENTO AUTORIZADO AL SALARIO MÍNIMO GENERAL, SE DEBERÁ ACTUALIZAR EL SUELDO COMPACTADO DE \$ 6,223.20 MENSUAL Y/O CORRIGIR EL EFECTO INFLACIONARIO PARA EL 2024.
6	INCREMENTO AL SALARIO MÍNIMO GENERAL Y/O EL EFECTO INFLACIONARIO PARA 2024	

REMUNERACIONES EXTRAORDINARIAS ESPECÍFICAS VARIABLES		MONTOS VARIABLES	
1	QUINCENIO	SE PAGA DE 8 A 9 QUINCENIOS SEGÚN SMOG 2023 (2027 AÑ). DE ACUERDO A LA ANTIQUEDAD DEL TRABAJADOR DE COMPANÍA.	SE ORDEGA ÚNICAMENTE A LOS TRABAJADORES DE COMPANÍA EN PROCESO PRELIMINARIO QUINCENARIAMENTE, CON LA FINALIDAD DE QUE SUS COTIZACIONES AL ISSSTE SEAN TOPADAS AL MÁXIMO EN EL ÚLTIMO AÑO LABORAL. ES CONSIDERADA PARA EL CÁLCULO DEL AGUINALDO.
2	COMPENSACIÓN ADICIONAL	SE PAGA 20 DÍAS DE SUELDO COMPACTADO EN DOS PERÍODOS (ÚNICAMENTE MANDOS MEDIOS) LA QUINCENA DE JULIO Y LA QUINCENA DE AGOSTO)	SE PAGA HASTA 3 HORAS A LA SEMANA (2026 Y SI EXCEDE DE 3 HORAS A LA SEMANA SE PAGARÁ A UN 200% DEL SALARIO ADECUADO A LAS NORMAS DE JORNADA ORDINARIA).
3	ÚTILES ESCOLARES	PAGO EXTRAORDINARIO	SE PAGA EN LA PRIMER QUINCENA DEL MES DE DICIEMBRE ÚNICAMENTE A LOS TRABAJADORES DE COMPANÍA CON PARRA 28. CONFORME A LOS INSTRUMENTOS QUE DETERMINE LA SECRETARÍA DE FINANZAS Y ADMINISTRACIÓN.
4	PAGO EXTRAORDINARIO		
5	MONO NAVIDERO		

TITULAR DEL ORGANISMO

Ing. Lesvia Tatiana Davis Montón
Directora General

Mtra. Bertha Montaño Cota
Secretaría de Finanzas y Administración

Prof. Victor Manuel Castro Cosío
Gobernador del Estado de Baja California Sur



GOBIERNO DEL ESTADO DE BAJA CALIFORNIA SUR
TABULADOR DE REMUNERACIONES DE TÉCNICOS OPERATIVOS 2024
COMISIÓN ESTATAL DEL AGUA



NIVEL	GRUPO O FUESTO	CATEGORÍA	NÚM. DE TRAB.	REMUNERACIÓN ORDINARIA BRUTA MENSUAL			DEDUCCIÓN MENSUAL DE LEY			IMPORTE MENSUAL		OTRAS PRESTACIONES	
				SUELDO COMPACTADO	COMPENSACIÓN GARANTIZADA	VALES DE DESPENSA	ISR	CUOTAS AL ISSTE	SEGURO DE VIDA COLECTIVO	BRUTO	NETO	PRIMA VACACIONAL	AGUINALDO
AD06	ANALISTA DE INFORMACIÓN	G	1	6,223.20	6,361.20	1,804.44	1,126.65	661.22	28.20	14,388.84	12,572.77	6,223.20	16,779.20
	TOTAL TÉCNICOS OPERATIVOS		1	6,223.20	6,361.20	1,804.44	1,126.65	661.22	28.20	14,388.84	12,572.77	6,223.20	16,779.20

1	CÁLCULO DE ISR (TARIFAS VIGENTES A PARTIR DEL 01 DE ENERO 2023)	LA SUMA DE LAS REMUNERACIONES ORDINARIAS Y EXTRAORDINARIAS MENOS VALES DE DESPENSA, ES IGUAL A LA BASE GRAVABLE A LA CUAL SE APLICA LA TASA DEL ART. 36 LISR.
2	CÁLCULO DE CUOTAS ISSTE	LA SUMA DE SUELDO COMPACTADO, COMPENSACIÓN ADICIONAL Y QUINCENIO *10.05% MENSUAL.
3	PRIMA VACACIONAL PERSONAL DE CONFIANZA	EL 75% DE 15 DÍAS DEL SUELDO COMPACTADO POR CADA PERÍODO PARA TRABAJADORES CON ANTIQUEDAD MAYOR A 10 AÑOS Y 75% DE 10 DÍAS DEL SUELDO COMPACTADO POR CADA PERÍODO PARA TRABAJADORES CON ANTIQUEDAD MENOR A 10 AÑOS. (1.- QUINCENIA DE JULIO Y 1.- QUINCENIA DE DICIEMBRE).
4	GRATIFICACIÓN ANUAL (AGUINALDO)	40 DÍAS DE LA SUMA DE SUELDO COMPACTADO Y COMPENSACIÓN GARANTIZADA. SE LIQUIDA 30 DÍAS LA PRIMER QUINCENIA DE DICIEMBRE Y 10 DÍAS EN LA PRIMER QUINCENIA DE ENERO.
5	APORTACIONES MENSUALES AL ISSTE, SAR Y FONDO PARA LA VIVIENDA	LA SUMA DE SUELDO COMPACTADO Y COMPENSACIÓN ADICIONAL *13.145% 9.97%, 2% SAR Y 5% FONDO PARA LA VIVIENDA.
6	INCREMENTO AL SALARIO MÍNIMO GENERAL Y/O EL EFECTO INFLACIONARIO PARA EL 2024	EN CASO DE INCREMENTO AUTORIZADO AL SALARIO MÍNIMO GENERAL, SE DEBERÁ ACTUALIZAR EL SUELDO COMPACTADO DE \$ 6,223.20 MENSUAL Y/O CONSIDERAR EL EFECTO INFLACIONARIO PARA EL 2024.

REAJUSTACIONES EXTRAORDINARIAS ESPECÍFICAS VARIABLES		MONTO VARIABLE
1	QUINCENIO	SE PAGA DE 0 A 8 QUINCENIOS SEGÚN SNG (5207.48), DE ACUERDO A LA ANTIQUEDAD DEL TRABAJADOR DE CONFIANZA.
2	COMPENSACIÓN ADICIONAL	SE OTORGA ÚNICAMENTE A LOS TRABAJADORES DE CONFIANZA EN PROCESO PREBULATORIO QUINCENALMENTE CON LA FINALIDAD DE COBRAR SUS COTIZACIONES AL ISSTE SIN TOPARLAS AL MÁXIMO EN EL ÚLTIMO AÑO LABORAL. ES CONSIDERADA PARA EL CÁLCULO DEL AGUINALDO.
3	OTROS ESCONAJES	SE PAGA 20 DÍAS DE SUELDO COMPACTADO EN DOS PERÍODOS (2.- QUINCENIA DE JULIO Y 1.- QUINCENIA DE AGOSTO).
4	PAGO EXTRAORDINARIO	SE PAGA HASTA 9 HORAS A LA SEMANA 100% Y SI EXCEDE DE MÁS DE 9 HORAS A LA SEMANA SE PAGARÁ A UN 200% DEL SALARIO ASIGNADO A LAS HORAS DE JORNADA ORDINARIA.
5	BONO NAVIDEÑO	SE PAGA EN LA PRIMER QUINCENIA DEL MES DE DICIEMBRE A TODO TRABAJADOR DE CONFIANZA TÉCNICO OPERATIVO, CONFORME A LOS IMPORTES QUE DETERMINE LA SECRETARÍA DE FINANZAS Y ADMINISTRACIÓN.

NIVEL
AD PERSONAL DE ÁREA ADMINISTRATIVA

TITULAR DEL ORGANISMO

Ing. Lesvia Tatiana Davis Monzón
Directora General

Mtra. Bertha Monjaño Cota
Secretaría de Finanzas y Administración

Prof. Victor Manuel Castro Cosío
Gobernador del Estado de Baja California Sur



**GOBIERNO DEL ESTADO DE BAJA CALIFORNIA SUR
TABULADOR DE REMUNERACIONES DE MANDOS MEDIOS Y SUPERIORES 2024
COMISIÓN ESTATAL DE BÚSQUEDA DE PERSONAS**

BCSnosUNE
Gobierno de Baja California Sur

NIVEL	GRUPO O PUESTO	CATEGORÍA	NÚM. DE TRAB.	REMUNERACIÓN ORDINARIA BRUTA MENSUAL			DEDUCCIÓN MENSUAL DE LEY		IMPORTE MENSUAL		OTRAS PRESTACIONES		
				SUELDO COMPACTADO	COMPENSACIÓN ESTABILIZADA	VALES DE DESPESA	I.S.R.	CUOTAS AL SEGURO DE VIDA COLECTIVO	BRUTO	NETO	PRIMA VACACIONAL	AGUINALDO	
32	COMISIONADO	A	1	9,555.00	53,957.04	0.00	13,520.60	1,015.22	28.20	63,512.04	48,948.03	9,555.00	84,682.73
	SUBTOTAL MANDOS SUPERIORES		1	9,555.00	53,957.04	0.00	13,520.60	1,015.22	28.20	63,512.04	48,948.03	9,555.00	84,682.73
31	DIRECTOR	A	1	6,875.00	33,567.09	1,804.44	7,169.28	790.47	28.20	42,246.53	34,318.59	6,875.00	53,922.79
30	COORDINADOR	B	0	7,168.00	25,469.61	1,804.44	5,333.66	761.60	28.20	34,442.05	28,318.59	7,168.00	43,516.81
	JEFE DE DEPARTAMENTO	A	6	6,223.20	24,531.06	1,804.44	4,901.11	661.22	28.20	32,558.70	26,968.17	6,223.20	41,005.68
		D	5	6,223.20	18,732.88	1,804.44	3,662.62	661.22	28.20	26,760.52	22,408.48	6,223.20	33,274.77
	SUBTOTAL DE MANDOS MEDIOS		12	26,489.40	102,300.64	7,217.76	21,066.67	2,814.50	112.80	136,067.80	112,013.83	26,489.40	171,720.05
	TOTAL MANDOS MEDIOS Y SUPERIORES		13	36,044.40	156,257.68	7,217.76	34,587.27	3,829.72	141.00	199,519.84	169,561.85	36,044.40	256,402.77

NÚM.	DESCRIPCIÓN	VALOR
1	CÁLCULO DE ISR (TARIFAS VIGENTES A PARTIR DEL 01 DE ENERO 2023)	13,520.60
2	CÁLCULO DE CUOTAS ISSTE	1,015.22
3	PRIMA VACACIONAL PERSONAL DE CONFIANZA	6,875.00
4	QUINTIFICACIÓN ANUAL (AGUINALDO)	7,168.00
5	APORTACIONES MENSUALES AL ISSTE, SAR Y FONDO PARA LA VIVIENDA	1,804.44
6	INCREMENTO AL SALARIO MÍNIMO GENERAL Y/O EL EFECTO INFLACIONARIO PARA 2024	25,469.61

NÚM.	DESCRIPCIÓN	VALOR
1	SE PAGA DE 0 A 3 QUINCENARIOS SEGÚN SNGC 2023 (S207/A4) DE ACUERDO A LA ANTIGÜEDAD DEL TRABAJADOR DE CONFIANZA.	9,555.00
2	SE OTORGA ÚNICAMENTE A LOS TRABAJADORES DE CONFIANZA EN PROCESO PRESUBIERTO ÚNICAMENTE, CON LA FINALIDAD DE QUE SUS COTIZACIONES AL ISSTE SEAN TOPADAS AL MÁXIMO EN EL ÚLTIMO AÑO LABORAL, ES CONSIDERADA PARA EL CÁLCULO DEL AGUINALDO.	6,875.00
3	SE PAGA 28 DÍAS DE SUELDO COMPACTADO EN DOS PERÍODOS ÚNICAMENTE: MARZO MEDIO (2a. QUINCENA DE JULIO Y 1a. QUINCENA DE AGOSTO)	7,168.00
4	SE PAGA HASTA 9 HORAS A LA SEMANA 100% Y SI EXCEDE DE MÁS DE 9 HORAS A LA SEMANA SE PAGARÁ A UN 200% DEL SALARIO ASIGNADO A LAS HORAS DE JORNADA ORDINARIA.	7,168.00
5	SE PAGA EN LA PRIMER QUINCENA DEL MES DE DICIEMBRE ÚNICAMENTE A LOS TRABAJADORES DE CONFIANZA CON NIVEL 2a. CONFORME A LOS MONTOS QUE DETERMINE LA SECRETARÍA DE FINANZAS Y ADMINISTRACIÓN.	6,223.20

TITULAR DEL ORGANISMO

Lic. Elizabeth Collins Collins
Comisionada

Mra. Bertha Montaño Cota
Secretaría de Finanzas y Administración

Prof. Victor Manuel Castro Cosío
Gobernador del Estado de Baja California Sur



**GOBIERNO DEL ESTADO DE BAJA CALIFORNIA SUR
TABULADOR DE REMUNERACIONES DE TÉCNICOS OPERATIVOS 2024
COMISIÓN ESTATAL DE BÚSQUEDA DE PERSONAS**

BCSNOSUNE
Gobierno de Baja California Sur

NIVEL	GRUPO O PUESTO	CATEGORÍA	NÚM. DE TRAB.	REMUNERACIÓN ORDINARIA BRUTA MENSUAL			DEDUCCIÓN MENSUAL DE LEY		IMPORTE MENSUAL		OTRAS PRESTACIONES		
				SUELDO COMPACTADO	COMPENSACIÓN GARANTIZADA	VALES DE DESPESA	15 R 1/	CUOTAS AL SISTEMA COLECTIVO 2/	SEGURO DE VIDA	BRUTO	NETO	PRIMA VACACIONAL 3/	AGUINALDO 4/
A006	ANALISTA DE INFORMACIÓN	C	1	6,223.20	13,867.56	1,804.44	2,623.39	661.22	28.20	21,885.20	18,582.40	6,223.20	26,787.68
		D	1	6,223.20	12,189.66	1,804.44	2,264.99	661.22	28.20	20,217.30	17,262.90	6,223.20	24,550.48
		H	3	6,223.20	4,559.44	1,804.44	856.05	661.22	28.20	12,587.08	11,041.61	6,223.20	14,376.85
AD14	AUXILIAR AUXILIO Y AUXILIAR DE BÚSQUEDA EN CAMPO	A	9	6,223.20	11,681.92	1,804.44	2,156.54	661.22	28.20	19,709.56	16,863.61	6,223.20	23,873.49
AD40	SECRETARÍA	B	1	6,223.20	5,635.04	1,804.44	1,010.47	661.22	28.20	13,662.68	11,962.80	6,223.20	15,810.99
PR88	AUXILIAR	C	1	6,223.20	6,810.62	1,804.44	1,200.44	661.22	28.20	14,838.26	12,948.41	6,223.20	17,378.43
TE11	TÉCNICO EN INFORMÁTICA	D	1	6,223.20	7,692.08	1,804.44	1,358.40	661.22	28.20	15,719.72	13,677.91	6,223.20	18,553.71
	TOTAL TÉCNICOS OPERATIVOS		17	83,362.20	174,126.31	12,821.08	11,470.37	4,628.51	197.40	318,679.30	102,333.62	43,362.40	141,331.63

1	CÁLCULO DE ISR (TRANSAS VIGENTES A PARTIR DEL 01 DE ENERO 2023)	LA SUMA DE LAS REMUNERACIONES ORDINARIAS Y EXTRAORDINARIAS MENOS VALES DE DESPESA, ES IGUAL A LA BASE GRAVABLE A LA CUAL SE APLICA LA TARIFA DEL ART. 56 LISR.
2	CÁLCULO DE CUOTAS ISSTE	LA SUMA DE SUELDO COMPACTADO, COMPENSACIÓN ANUAL Y QUINCENARIO "BÚSQUEDA MENSUAL".
3	PRIMA VACACIONAL PERSONAL DE CONFIANZA	EL 75% DE 15 DÍAS DEL SUELDO COMPACTADO POR CADA PERÍODO PARA TRABAJADORES CON ANTIGÜEDAD MAYOR A 10 AÑOS Y 25% DE 10 DÍAS DEL SUELDO COMPACTADO POR CADA PERÍODO PARA TRABAJADORES CON ANTIGÜEDAD MENOR A 10 AÑOS. (LA QUINCENARIA DE JULIO Y LA QUINCENARIA DE DICIEMBRE).
4	GRATIFICACIÓN ANUAL (AGUINALDO)	40 DÍAS DE LA SUMA DE SUELDO COMPACTADO Y COMPENSACIÓN GARANTIZADA, SE LEOTURA 30 DÍAS LA PRIMER QUINCENARIA DE DICIEMBRE Y 10 DÍAS EN LA PRIMER QUINCENARIA DE ENERO.
5	APORTACIONES MENSUALES AL ISSTE, SAR Y FONDO PARA LA VEJEZ	LA SUMA DE SUELDO COMPACTADO Y COMPENSACIÓN ANUAL *25.168% 5.97% 2% SAR Y 5% FONDO PARA LA VEJEZ.
6	INCREMENTO AL SALARIO MÍNIMO GENERAL Y/O EL EFECTO INFLACIONARIO PARA 2024	EN CASO DE INCREMENTO AUTORIZADO AL SALARIO MÍNIMO GENERAL, SE DEBERÁ ACTUALIZAR EL SUELDO COMPACTADO DE \$6,223.20 MENSUAL Y/O CONSIDERAR EL EFECTO INFLACIONARIO PARA EL 2024.

RENTAS VARIABLES	DESCRIPCIÓN VARIABLE	MONTOS VARIABLES
1	QUINCENARIO	SE PAGA DE 0 A 8 QUINCENARIOS SEGÚN SEMEJES (SEMPAS), DE ACUERDO A LA ANTIGÜEDAD DEL TRABAJADOR DE CONFIANZA.
2	COMPENSACIÓN ADICIONAL	SE OTORGA ÚNICAMENTE A LOS TRABAJADORES DE CONFIANZA EN PROCESO PRESUBIATORIO QUINCENALMENTE, CON LA FINALIDAD DE QUE SUS COTIZACIONES AL ISSTE SEAN TOPADAS AL MÁXIMO EN EL ÚLTIMO AÑO LABORAL ES CONSIDERADA PARA EL CÁLCULO DEL AGUINALDO.
3	ESTILES ESCOLARES	SE PAGA 20 DÍAS DE SUELDO COMPACTADO EN DOS PERÍODOS (LA QUINCENARIA DE JULIO Y LA QUINCENARIA DE AGOSTO).
4	PAGO RETROACTIVO	SE PAGA HASTA 9 HORAS A LA SEMANA 100% Y SI EXCEDE DE MÁS DE 9 HORAS A LA SEMANA SE PAGARÁ A UN 200% DEL SALARIO ASIGNADO A LAS HORAS DE JORNADA ORDINARIA.
5	BONO NAVARRÓ	SE PAGA EN LA PRIMER QUINCENARIA DEL MES DE DICIEMBRE A TODO TRABAJADOR DE CONFIANZA TÉCNICO OPERATIVO, CONFORME A LOS MONTOS QUE DETERMINE LA SECRETARÍA DE FINANZAS Y ADMINISTRACIÓN.

NIVEL	
AD	PERSONAL DE ÁREA ADMINISTRATIVA
PR	PERSONAL PROFESIONISTA
TE	PERSONAL TÉCNICO ESPECIALISTA

TITULAR DEL ORGANISMO

[Firma]

Lic. Lizeth Collins Collins
Comisionada

Mra. Bertha Montaño Cota
Secretaría de Finanzas y Administración

[Firma]
Prof. Victor Manuel Castro Cosío
Governador del Estado de Baja California Sur



BCSNOSUNE
Gobierno de Baja California Sur

**GOBIERNO DEL ESTADO DE BAJA CALIFORNIA SUR
TABULADOR DE REMUNERACIONES DE MANDOS MEDIOS Y SUPERIORES 2024
COMISIÓN PARA PREVENIR Y ERRADICAR LA TRATA DE PERSONAS**

NIVEL	GRUPO O PUESTO	CATEGORÍA	NOMBRE DE TITULAR	REMUNERACIÓN ORDINARIA BRUTA MENSUAL			DEDUCCIÓN MENSUAL DE IRY			IMPORTE MENSUAL		OTRAS PRESTACIONES	
				SUELDO COMPACTADO	COMPENSACIÓN GARANTIZADA	VALES DE DESPESA	I S R	CUOTAS AL ISFESTE	SEGURO DE VIDA COLECTIVO	BIENITO	RETO	PRIMA VACACIONAL	REAJUSTADO
32	COMISORADO	D	1	8,414.00	34,924.86	0.00	7,850.60	893.99	28.20	43,338.86	34,566.08	8,414.00	57,785.15
	SUBTOTAL MANDOS SUPERIORES		1	8,414.00	34,924.86	0.00	7,850.60	893.99	28.20	43,338.86	34,566.08	8,414.00	57,785.15
28	JEFE DE DEPARTAMENTO	D	3	6,223.20	18,732.88	1,804.44	3,662.62	661.22	28.20	26,760.52	22,408.48	6,223.20	33,274.77
	SUBTOTAL DE MANDOS MEDIOS		3	6,223.20	18,732.88	1,804.44	3,662.62	661.22	28.20	26,760.52	22,408.48	6,223.20	33,274.77
	TOTAL MANDOS MEDIOS Y SUPERIORES		4	14,637.20	53,657.74	1,804.44	11,513.22	1,555.20	56.40	70,099.38	56,974.56	14,637.20	91,059.92

1	CÁLCULO DE ISR (TABLAS VIGENTES A PARTIR DEL 01 DE ENERO 2023)	LA SUMA DE LAS REMUNERACIONES ORDINARIAS Y EXTRAORDINARIAS MENOS VALOR DE DESPESA, ES IGUAL A LA BASE GRAVABLE A LA CUAL SE APLICA LA TABLA DE ABL 95 USL.
2	CÁLCULO DE CUOTAS ISSTE	LA SUMA DE SUELDO COMPACTADO, COMPENSACIÓN ADICIONAL, Y COMPENSACIÓN ALTERNATIVA.
3	PRIMA VACACIONAL PERSONAL DE CONFIANZA	EL 70% DE 15 DÍAS DEL SUELDO COMPACTADO POR CADA PERÍODO PARA TRABAJADORES CON ANTIQUEDAD MAYOR A 30 AÑOS Y 70% DE 10 DÍAS DEL SUELDO COMPACTADO POR CADA PERÍODO PARA TRABAJADORES CON ANTIQUEDAD MENOR A 30 AÑOS. (LA QUINCENA DE JULIO Y LA QUINCENA DE AGOSTO).
4	RETRIBUCIÓN ANUAL ADICIONAL	48 DÍAS DE LA SUMA DE SUELDO COMPACTADO Y COMPENSACIÓN GARANTIZADA, SE SUMARÁN 30 DÍAS LA PRIMER QUINCENA DE DICIEMBRE Y 10 DÍAS DE LA PRIMER QUINCENA DE ENERO.
5	APORTACIONES MENSUALES AL ISSTE, ASA Y FONDO PARA LA VEJEZ	LA SUMA DE SUELDO COMPACTADO Y COMPENSACIÓN ADICIONAL *11.10%, 5.07%, 2% ASA Y 3% FONDO PARA LA VEJEZ.
6	INCREMENTO AL SALARIO MÍNIMO GENERAL VJO EL DIRECTO INFLACIONARIO PARA 2024	EN CASO DE INCREMENTO AUTORIZADO AL SALARIO MÍNIMO GENERAL, SE DEBERÁ ACTUALIZAR EL SUELDO COMPACTADO DE 30.23.20 MENSUAL VJO COMPENSAR EL EFECTO INFLACIONARIO PARA EL 2024.

RETRIBUCIONES EXTRAORDINARIAS ESPECÍFICAS VARIABLES		MONTO VARIABLE
1	QUINCENARIO	SE PAGA DE 0 A 8 QUINCENARIOS SEGÚN SEAN 2023 (30.23.20) ABL DE AGOSTO A LA ANTIQUEDAD DEL TRABAJADOR DE CONFIANZA.
2	COMPENSACIÓN ADICIONAL	SE OTORGA ÚNICAMENTE A LOS TRABAJADORES DE CONFIANZA EN PUNTO DE CALIFICACIÓN QUINCENALMENTE, CON LA FINALIDAD DE QUE SUS COTIZACIONES AL ISSTE SEAN TOPADAS AL MÁXIMO EN EL ÚLTIMO AÑO LABORAL DE CONSERVADA PARA EL CÁLCULO DEL AGUINALDO.
3	DIAS RECLAMES	SE PAGA 20 DÍAS DE SUELDO COMPACTADO EN DOS PERÍODOS ÚNICAMENTE MANDOS MEDIOS (LA QUINCENA DE JULIO Y LA QUINCENA DE AGOSTO).
4	PAGO EXTRAORDINARIO	SE PAGA HASTA 9 HORAS A LA SEMANA 2024 Y SI EXCEDE DE MÁS DE 9 HORAS A LA SEMANA SE PAGARÁ A UN 200% DEL SALARIO ASIGNADO A LAS HORAS DE HORAS ADICIONALES.
5	RETO AGUINALDO	SE PAGA EN LA PRIMER QUINCENA DEL MES DE DICIEMBRE ÚNICAMENTE A LOS TRABAJADORES DE CONFIANZA CON NIVEL 28, CONFORME A LOS MONTO QUE DETERMINA LA SECRETARÍA DE FINANZAS Y ADMINISTRACIÓN.
6	BONO DE RIESGO SSP	SE PAGA QUINCENALMENTE A TRABAJADORES DE CONFIANZA DE LA SECRETARÍA DE SEGURIDAD PÚBLICA, CONFORME A LOS PUESTOS Y FUNCIONES QUE DESAMPARAN Y A LOS MONTO QUE DETERMINA LA SECRETARÍA DE FINANZAS Y ADMINISTRACIÓN.
7	RENTAS RIESGO PNE	SE PAGA QUINCENALMENTE A LOS TRABAJADORES DE CONFIANZA DE LA PROCURADURÍA GENERAL DE JUSTICIA DEL ESTADO, CONFORME A LOS PUESTOS Y FUNCIONES QUE DESAMPARAN Y A LOS MONTO QUE DETERMINA LA SECRETARÍA DE FINANZAS Y ADMINISTRACIÓN.

TITULAR DEL ORGANISMO

C. María Isabel Cruz del Toro
Comisionada

Mtra. Bertha Montano Cota
Secretaría de Finanzas y Administración

Prof. Víctor Manuel Castro Cosío
Gobernador del Estado de Baja California Sur



BCSnosUNE
Gobierno de Baja California Sur

**GOBIERNO DEL ESTADO DE BAJA CALIFORNIA SUR
TABULADOR DE REMUNERACIONES DE TÉCNICOS OPERATIVOS 2024
COMISIÓN PARA PREVENIR Y ERRADICAR LA TRATA DE PERSONAS**

NIVEL	GRUPO O PUESTO	CATEGORÍA	NÚM. DE TRAB.	REMUNERACION ORDINARIA BRUTA MENSUAL			DEDUCCION MENSUAL DE LEY			IMPORTE MENSUAL		OTRAS PRESTACIONES	
				SUELDO COMPACTADO	COMPENSACION GARANTIZADA	VALES DE DESPENSA	ISR 1/	CUOTAS AL SISTEMA 2/	SEGURO DE VIDA COLECTIVO	BRUTO	NETO	PRIMA VACACIONAL 3/	AGUINALDO 4/
AD06	ANALISTA DE INFORMACION	K	1	6,223.20	165.89	1,804.44	124.49	661.22	28.20	8,193.53	7,379.62	6,223.20	8,518.78
AD40	SECRETARIA	C	1	6,223.20	462.35	1,804.44	156.75	661.22	28.20	8,489.99	7,643.83	6,223.20	8,914.09
AD67	SOPORTE TÉCNICO	A	1	6,223.20	9,796.99	1,804.44	1,753.92	661.22	28.20	17,824.63	15,381.30	6,223.20	21,360.25
PRO9	ABOGADO	B	1	6,223.20	9,802.43	1,804.44	1,755.08	661.22	28.20	17,830.07	15,385.58	6,223.20	21,367.51
TOTAL TÉCNICOS OPERATIVOS				24,892.80	20,227.66	7,217.76	3,790.24	2,644.86	112.80	52,338.22	45,790.32	24,892.80	60,180.62

1	CÁLCULO DE ISR (TABLAS PRESENTES A PARTIR DEL 01 DE ENERO 2023)	LA SUMA DE LAS REMUNERACIONES ORDINARIAS Y EXTRAORDINARIAS MENOS VALES DE DESPENSA ES IGUAL A LA BASE GRAVABLE A LA CUAL SE APLICA LA TABLA DE ISR.
2	CÁLCULO DE CUOTAS ISR	LA SUMA DE SUELDO COMPACTADO, COMPENSACION ADICIONAL Y QUINCENIO *36.625% MENOR.
3	PRIMA VACACIONAL PERSONAL DE COMPANIA	EL 75% DE 35 DÍAS DEL SUELDO COMPACTADO POR CADA PERÍODO PARA TRABAJADORES CON ANTIGÜEDAD MAYOR A 10 AÑOS Y 75% DE 30 DÍAS DEL SUELDO COMPACTADO POR CADA PERÍODO PARA TRABAJADORES CON ANTIGÜEDAD MENOR A 10 AÑOS. (1 ^a . QUINCENA DE JULIO Y 1 ^a . QUINCENA DE DICIEMBRE).
4	GRATIFICACION ANUAL (AGUINALDO)	40 DÍAS DE LA SUMA DE SUELDO COMPACTADO Y COMPENSACION GARANTIZADA. SE TORQUA 30 DÍAS LA PRIMERA QUINCENA DE DICIEMBRE Y 10 DÍAS EN LA PRIMERA QUINCENA DE ENERO.
5	APORTACIONES MENSUALES AL ESSTE, SAR Y FONDO PARA LA VEJECIA	LA SUMA DE SUELDO COMPACTADO Y COMPENSACION ADICIONAL *13.165%, 3.09%, 2% SAR Y 3% FONDO PARA LA VEJECIA.
6	INCREMENTO AL SALARIO ANUAL GENERAL Y/O EL EFECTO INFLACIONARIO PARA 2024	EN CASO DE INCREMENTO AUTORIZADO AL SALARIO ANUAL GENERAL SE DEBERÁ ACTUALIZAR EL SUELDO COMPACTADO DE \$6,223.20 MENSUAL Y/O CONSIDERAR EL EFECTO INFLACIONARIO PARA EL 2024.

REMUNERACIONES EXTRAORDINARIAS ESPECÍFICAS VARIABLES		MONTOS VARIABLES
1	QUINCENIO	SE PAGA DE 0 A 8 QUINCENIOS SEGUN SMG 2023 (5307.44), DE ACUERDO A LA ANTIGÜEDAD DEL TRABAJADOR DE CONFIANZA.
2	COMPENSACION ADICIONAL	SE OTORGA ÚNICAMENTE A LOS TRABAJADORES DE CONFIANZA EN PROCESO PRESELECCIONADO QUINCENALMENTE, CON LA FINALIDAD DE QUE SUS COTIZACIONES AL ESSTE SEAN TOPADAS AL MÁXIMO EN EL ÚLTIMO AÑO LABORAL ES CONSIDERADA PARA EL CÁLCULO DEL AGUINALDO.
3	OTROS EXCELSARES	SE PAGA 20 DÍAS DE SUELDO COMPACTADO EN DOS PERÍODOS (1 ^a . QUINCENA DE JULIO Y 1 ^a . QUINCENA DE AGOSTO).
4	PAGO EXTRAORDINARIO	SE PAGA HASTA 9 HORAS A LA SEMANA 100% Y SI EXCEDE DE MÁS DE 9 HORAS A LA SEMANA SE PAGARÁ A UN 200% DEL SALARIO ASIGNADO A LAS HORAS DE JORNADA ORDINARIA.
5	BONO INVESTITIVO	SE PAGA EN LA PRIMER QUINCENA DEL MES DE ENERO A TODO TRABAJADOR DE CONFIANZA TÉCNICO OPERATIVO, CONFORME A LOS MONTOS QUE DETERMINE LA SECRETARÍA DE FINANZAS Y ADMINISTRACIÓN.

NIVEL	PERSONAL DE ÁREA ADMINISTRATIVA	MONTOS FIJOS
AD	PERSONAL DE ÁREA ADMINISTRATIVA	
PT	PERSONAL PROFESIONISTA	

RENUMERACIONES EXTRAORDINARIAS ESPECÍFICAS FIJAS	MONTOS FIJOS
1	500.00

C. María Isabel Cruz del Toro
Comisionada

Mtra. Bertha Montañón Cota
Secretaría de Finanzas y Administración

Prof. Victor Manuel Castro Cosío
Gobernador del Estado de Baja California Sur



**GOBIERNO DEL ESTADO DE BAJA CALIFORNIA SUR
TABULADOR DE REMUNERACIONES DE MANDOS MEDIOS Y SUPERIORES 2024
COMISIÓN DE ARBITRAJE MÉDICO**

BCSnosUNE
Gobierno de Baja California Sur

NIVEL	GRUPO O PUESTO	CATEGORÍA	NÚMERO DE TITULAR	REMUNERACIÓN ORDINARIA BRUTA MENSUAL			DEDUCCIÓN MENSUAL DE LEY			IMPORTE MENSUAL		OTRAS PRESTACIONES	
				SUELDO COMPACTADO	COMPENSACIÓN GANANTIZADA	VALES DE DESPESA	15ª	CUOTAS AL SEGURO DE VIDA COLECTIVO	BRUTO	NETO	PRIMA VACACIONAL	AGUINALDO	
34	COMISIONADO	A	1	14,064.00	64,418.16	0.00	18,011.64	1,894.30	28.20	78,482.16	58,948.03	14,064.00	104,642.88
32	SUBCOMISIONADO JURÍDICO, DIRECTOR MÉDICO Y ADMINISTRADOR GENERAL	A	1	9,555.00	53,957.04	0.00	13,520.60	1,015.22	28.20	63,512.04	48,948.03	9,555.00	84,682.73
		D	2	8,414.00	34,924.86	0.00	7,450.59	893.99	28.20	43,338.86	34,566.07	8,414.00	57,785.14
	SUBTOTAL MANDOS SUPERIORES		4	32,033.00	153,300.06	0.00	39,382.83	3,403.51	84.60	185,353.06	142,462.13	32,033.00	247,138.75
28	JEFE DE DEPARTAMENTO	D	1	6,223.20	18,732.87	1,804.44	3,662.62	661.22	28.20	26,760.51	22,408.48	6,223.20	33,274.77
	SUBTOTAL MANDOS MEDIOS		1	6,223.20	18,732.87	1,804.44	3,662.62	661.22	28.20	26,760.51	22,408.48	6,223.20	33,274.77
	TOTAL DE MANDOS MEDIOS Y SUPERIORES		5	38,256.20	177,032.94	1,804.44	43,045.45	4,064.72	112.80	212,093.58	164,876.50	38,256.20	280,385.51

1	CÁLCULO DE ISR (TARIFAS VIGENTES A PARTIR DEL 01 DE ENERO 2023)	2	CÁLCULO DE CUOTAS ISSTE	3	PRIMA VACACIONAL PERSONAL DE CONFIANZA	4	GRATIFICACIÓN ANUAL (AGUINALDO)	5	APORTACIONES MENSUALES AL ISSTE, SAR Y FONDO PARA LA VIVIENDA	6	INCREMENTO AL SALARIO MÍNIMO GENERAL Y/O EL EFECTO INFLACIONARIO PARA 2024	REMINERACIONES EXTRAORDINARIAS ESPECÍFICAS VINCULABLES				
												1	2	3	4	5
	LA SUMA DE LAS REMUNERACIONES ORDINARIAS Y EXTRAORDINARIAS MENOS VALES DE DESPESA ES IGUAL A LA BASE GRAVABLE A LA CUAL SE APLICA LA TARIFA DEL ART. 96 UISL.		LA SUMA DE SUELDO COMPACTADO, COMPENSACIÓN ADICIONAL Y QUIRQUENIO *10.625% DEL 75% DE 15 DÍAS DEL SUELDO COMPACTADO POR CADA PERÍODO PARA TRABAJADORES CON ANTIGÜEDAD MAYOR A 10 AÑOS Y 75% DE 30 DÍAS DEL SUELDO COMPACTADO POR CADA PERÍODO PARA TRABAJADORES CON ANTIGÜEDAD MENOR A 10 AÑOS. (1ª. QUINCENA DE JULIO Y 1ª. QUINCENA DE DICIEMBRE).		40 DÍAS DE LA SUMA DE SUELDO COMPACTADO Y COMPENSACIÓN GANANTIZADA, SE LÍQUIDA 30 DÍAS LA PRIMER QUINCENA DE ENERO Y 10 DÍAS EN LA PRIMER QUINCENA DE ENERO.		LA SUMA DE SUELDO COMPACTADO Y COMPENSACIÓN ADICIONAL *13.45%, 9.07%, 2% SAR Y 5% FONDO PARA LA VIVIENDA.		EN CASO DE INCREMENTO AUTORIZADO AL SALARIO MÍNIMO GENERAL, SE DEBERÁ ACTUALIZAR EL SUELDO COMPACTADO DE \$4,233.20 MENSUAL Y/O CORRIGIR EL EFECTO INFLACIONARIO PARA EL 2024.	QUIRQUENIO	COMPENSACIÓN ADICIONAL	ÚTILES ESCOLARES	PAGO EXTRAORDINARIO	BONO NAVIDEÑO		
	SE PAGA DE 0 A 8 QUIRQUENIOS SEGÚN SMSG 2023 (\$202.04), DE ACUERDO A LA ANTIGÜEDAD DEL TRABAJADOR DE CONFIANZA.		SE OTORGA ÚNICAMENTE A LOS TRABAJADORES DE CONFIANZA EN PROCESO PRESUMATIVO ÚNICAMENTE CON LA FINALIDAD DE QUE SUS COTEJACIONES AL ASISTE SEAN TOPADAS AL MÁXIMO EN EL ÚLTIMO AÑO LABORAL ES CORRIGIDA PARA EL CÁLCULO DEL AGUINALDO.		SE PAGA 20 DÍAS DE SUELDO COMPACTADO EN DOS PERÍODOS (ÚNICAMENTE MANDOS MEDIOS (2ª. QUINCENA DE JULIO Y 2ª. QUINCENA DE AGOSTO)		SE PAGA HASTA 9 HORAS A LA SEMANA 100% Y SI EXCEDE DE MÁS DE 9 HORAS A LA SEMANA SE PAGARÁ A UN 200% DEL SALARIO AGUINALDO A LOS HORAS DE JORNADA ORDINARIA.		SE PAGA EN LA PRIMER QUINCENA DEL MES DE DICIEMBRE ÚNICAMENTE A LOS TRABAJADORES DE CONFIANZA CON NIVEL 28, CONFORME A LOS MÉRITOS QUE DETERMINE LA SECRETARÍA DE FINANZAS Y ADMINISTRACIÓN.							

TITULAR DEL ORGANISMO

Dr. José Hernández Vela Salgado
Comisionado

Mtra. Bertha Montaño Cota
Secretaría de Finanzas y Administración

Prof. Víctor Manuel Castro Cosío
Gobernador del Estado de Baja California Sur



GOBIERNO DEL ESTADO DE BAJA CALIFORNIA SUR
TABULADOR DE REMUNERACIONES DE MANDOS MEDIOS Y SUPERIORES 2024
SECRETARÍA EJECUTIVA DEL SISTEMA ESTATAL ANTICORRUPCIÓN



Gobierno de Baja California Sur

NIVEL	GRUPO O PLUESTO	CATEGORÍA	NÚMERO DE TRABAJO	REMUNERACION ORDINARIA Y EXTRAORDINARIA MENOS VALES DE DESPESA		REDUCCION MENSUAL DE LEC		IMPORTE MENSUAL		OTRAS PRESTACIONES		
				SUELDO COMPACTADO	COMPENSACION GARANTIZADA	VALES DE DESPESA	CUOTAS AL ISSSTE Y	SEGURO DE VIDA COLECTIVO	BRUTO	NETO	PRIMA VACACIONAL	AGUINADO
32	SECRETARIO TÉCNICO	D	1	8,414.00	34,934.86	0.00	7,850.59	893.99	43,338.96	34,566.07	8,414.00	57,755.34
	SUBTOTAL MANDOS SUPERIORES		1	8,414.00	34,934.86	0.00	7,850.59	893.99	43,338.96	34,566.07	8,414.00	57,755.34
33A	JEFE DE UNIDAD	C	4	9,555.00	23,414.22	1,804.44	5,411.66	1,015.22	34,773.66	28,318.59	9,555.00	43,958.96
	SUBTOTAL MANDOS MEDIOS		4	9,555.00	23,414.22	1,804.44	5,411.66	1,015.22	34,773.66	28,318.59	9,555.00	43,958.96
	TOTAL MANDOS MEDIOS Y SUPERIORES		5	17,969.00	58,349.08	1,804.44	13,262.25	1,909.21	78,112.62	62,884.66	17,969.00	101,744.28

1	CÁLCULO DE IVA (BASES VIGENTES A PARTIR DEL 01 DE ENERO 2023)	LA SUMA DE LAS REMUNERACIONES ORDINARIAS Y EXTRAORDINARIAS MENOS VALES DE DESPESA, ES IGUAL A LA BASE GRAVABLE LA CUAL SE APLICA LA TASA DEL ART. 26 DEL I.
2	CRÉDITO DE CUOTAS ISSSTE	LA SUMA DE SUELDO COMPACTADO, COMPENSACION ANONIMAS Y QUINCENAL *QUINCENAL IMPUGNADA
3	PRIMA VACACIONAL PERSONAL DE CONFIANZA	EL 75% DE 15 DÍAS DEL SUELDO COMPACTADO POR CADA PERÍODO PARA TRABAJADORES CON ANTIQUEDAD MAYOR A 10 AÑOS Y 75% DE 30 DÍAS DEL SUELDO COMPACTADO POR CADA PERÍODO PARA TRABAJADORES CON ANTIQUEDAD MENOR A 10 AÑOS. DEL QUINCENA DE JULIO Y DEL QUINCENA DE DICIEMBRE.
4	GRATIFICACIÓN ANUAL (AUTORIZADO)	Se aplica de la suma de sueldo compactado y compensación anonimada, de acuerdo a los días de la primera quincena de diciembre y de julio de la primera quincena de febrero.
5	APORTACIONES MENSUALES AL ISSTE, SAN Y FONDO PARA LA VEJEZ	LA SUMA DE SUELDO COMPACTADO Y COMPENSACION ANONIMAS *33.165%, 3.87%, 2% SAN Y 5% FONDO PARA LA VEJEZ.
6	INCREMENTO AL SALARIO MÍNIMO ORDINARIO EL EFECTO DEL INFLACIONARIO PARA 2024	EN CASO DE INCREMENTO AL SALARIO MÍNIMO GENERAL SE DEBERÁ ACTUALIZAR EL SUELDO COMPACTADO DE ACUERDO AL INFLACIONARIO Y/O CONFORME EL EFECTO INFLACIONARIO PARA EL 2024.

RENTAS Y OTROS INGRESOS		MONTOS DEDUCIBLES	
1	QUINCENAL	1	QUINCENAL
2	COMPENSACION ANONIMAS	2	COMPENSACION ANONIMAS
3	VALES ESCOLARES	3	VALES ESCOLARES
4	PAGO EXTRAORDINARIO	4	PAGO EXTRAORDINARIO
5	IMPORTE MENSUAL	5	IMPORTE MENSUAL

TITULAR DEL ORGANISMO

 Lic. Claudia Angulo Castro
 Secretaría Técnica

Mtra. Bertha Moyraño Cota
 Secretaría de Finanzas y Administración

Lic. Victor Manuel Castrop Cosío
 Gobernador del Estado de Baja California Sur



**GOBIERNO DEL ESTADO DE BAJA CALIFORNIA SUR
TABULADOR DE REMUNERACIONES DE TÉCNICOS OPERATIVOS 2024
SECRETARÍA EJECUTIVA DEL SISTEMA ESTATAL ANTICORRUPCIÓN**

BCsnosUNE
Gobierno de Baja California Sur

NIVEL	GRUPO O PUESTO	CATEGORÍA	NÚM. DE TRAB.	REMUNERACIÓN ORDINARIA BRUTA MENSUAL			REDUCCIÓN MENSUAL DE ICF		IMPORTE MENSUAL		OTRAS PRESTACIONES	
				SUeldo COMPACTADO	COMPENSACIÓN GARANTIZADA	VALOR DE DESPENSA	CUOTAS AL SEGURO DE VIDA COLECTIVO	BRUTO	NETO	PENSA VACACIONAL	ACUMULADO	
AD-08	SECRETARÍA	B	1	6,223.20	5,655.03	1,804.44	1,010.46	661.22	13,652.67	11,952.79	6,223.20	15,010.99
AD-09	SUBJEFE DE DEPARTAMENTO	D	1	6,223.20	10,493.32	1,804.44	1,891.07	661.22	18,456.76	15,986.27	6,223.20	22,216.63
TOTAL TÉCNICOS OPERATIVOS				12,446.40	16,071.15	3,608.88	2,901.54	1,332.43	32,119.43	27,939.06	12,446.40	38,027.86

1	CÁLCULO DE DEDUCCIONES VIGENTES A PARTIR DEL 01 DE ENERO 2023	LA SUMA DE LAS REMUNERACIONES ORDINARIAS Y EXTRAORDINARIAS MENOS VALOR DE DESPENSA, ES IGUAL A LA BASE GRAVABLE A LA CUAL SE APLICA LA TASA DEL ART. 95-LI-DE.
2	CÁLCULO DE CUOTAS ICF	LA SUMA DE SUeldo COMPACTADO, COMPENSACIÓN ANORMAL Y QUINCENARIO *16.22% MENSUAL.
3	PENSA VACACIONAL PERSONAL DE CONTRATA	EL 75% DE LAS DÍAS DEL SUeldo COMPACTADO POR CADA PERÍODO PARA TRABAJADORES CON ANTIGÜEDAD MAYOR A 30 DÍAS Y 75% DE 30 DÍAS DEL SUeldo COMPACTADO POR CADA PERÍODO PARA TRABAJADORES CON ANTIGÜEDAD MENOR A 30 DÍAS. (LA QUINCENA DE JULIO Y LA QUINCENA DE DICIEMBRE).
4	GRATIFICACIÓN ANUAL (ACUMULADO)	48 DÍAS DE LA SUMA DE SUeldo COMPACTADO Y COMPENSACIÓN GARANTIZADA, SE LE IGUALA 30 DÍAS LA PRIMER QUINCENA DE DICIEMBRE Y 30 DÍAS EN LA PRIMER QUINCENA DE ENERO.
5	APORTACIONES MENSUALES AL ISSSTE, SAR Y FONDO PARA LA VEJEZ	LA SUMA DE SUeldo COMPACTADO Y COMPENSACIÓN ANORMAL *11.16%, 5.97%, 2% SAR Y 2% FONDO PARA LA VEJEZ.
6	INCREMENTO AL SALARIO MÍNIMO GENERAL V/O EL EFECTO DERIVADO DEL SUeldo COMPACTADO DE 16,223.20 MENSUAL, V/O CONFORMAR EL EFECTO INFLACIONARIO PARA EL 2024.	EN CASO DE INCREMENTO AUTORIZADO AL SALARIO MÍNIMO GENERAL, SE DEBERÁ ACTUALIZAR EL SUeldo COMPACTADO DE 16,223.20 MENSUAL, V/O CONFORMAR EL EFECTO INFLACIONARIO PARA EL 2024.

RESULTADOS DE OTROS INGRESOS		IMPORTE MENSUAL	OTRAS PRESTACIONES
1	QUINCENARIO	6,223.20	PENSA VACACIONAL
2	COMPENSACIÓN ANORMAL	11,952.79	ACUMULADO
3	GRATIFICACIÓN ANUAL	15,986.27	
4	IMPORTE EXCELENTES	27,939.06	
5	IMPORTE ORDINARIO	12,446.40	

NIVEL		IMPORTE BRUTO
AD	PERSONAL DE ÁREA ADMINISTRATIVA	50,000

TITULAR DEL ORGANISMO

Lic. Claudia Argueta Castro
Secretaría Técnica

Mtro. Bertha Montañón Cota
Secretaría de Finanzas y Administración

Gov. Víctor Manuel Castro Cosío
Gobernador del Estado de Baja California Sur



BCSnosUNE
Gobierno de Baja California Sur

**GOBIERNO DEL ESTADO DE BAJA CALIFORNIA SUR
TABULADOR DE REMUNERACIONES DE MANDOS MEDIOS Y SUPERIORES 2024
ESCUELA SUPERIOR DE CULTURA FÍSICA**

NIVEL	GRUPO O PUESTO	CATEGORÍA	NÚM. DE TIPO	REMUNERACIÓN ORDINARIA RESULT MENSUAL		REDUCCIÓN MENSUAL DE LEY		IMPORTE MENSUAL		OTRAS PRESTACIONES		
				SUELDO COMPACTADO	COMPENSACIÓN GARANTIZADA	VALES DE DESPESA	ISF	CUOTAS AL FOSFTE	SEGURO DE VIDA COLECTIVO	BRUTO	NETO	PRIMA VACACIONAL
32	DIRECTOR GENERAL	D	1	8,414.00	34,924.86	0.00	7,850.60	893.99	43,338.86	34,566.08	8,414.00	57,765.15
	SUBTOTAL MANDOS SUPERIORES		1	8,414.00	34,924.86	0.00	7,850.60	893.99	43,338.86	34,566.08	8,414.00	57,765.15
30	COORDINADOR	D	3	7,168.00	20,239.48	1,804.44	4,186.24	761.60	29,211.92	24,235.88	7,168.00	36,548.31
28	JEFE DE DEPARTAMENTO	D	6	6,223.20	18,732.88	1,804.44	3,662.62	661.22	26,760.52	22,408.48	6,223.20	33,274.77
	SUBTOTAL MANDOS MEDIOS		9	13,989.20	38,572.36	3,608.88	7,848.86	1,422.82	55,572.44	46,644.36	13,391.20	69,009.69
	TOTAL MANDOS MEDIOS Y SUPERIORES		10	21,403.20	73,497.22	3,608.88	15,699.46	2,316.80	99,311.30	81,210.44	21,805.20	127,469.24

1	CÁLCULO DE CSR (PENSÍAS VIGENTES A PARTIR DEL 01 DE ENERO 2023)	LA SUMA DE LAS REMUNERACIONES ORDINARIAS Y EXTRAORDINARIAS MENOS VALES DE DESPESA, ES IGUAL A LA BASE GRAVABLE A LA CUAL SE APLICA LA TARIFA DEL ART. 96 USU.
2	CÁLCULO DE CUOTAS ISSTE	LA SUMA DE SUELDO COMPACTADO, COMPENSACIÓN ADICIONAL Y QUIRQUEBIO * 38.635% MENSUAL.
3	PRIMA VACACIONAL PERSONAL DE CONSTANZA	EL 75% DE 15 DÍAS DEL SUELDO COMPACTADO POR CADA PERÍODO PARA TRABAJADORES CON ANTECEDIDO MAYOR A 10 AÑOS Y 75% DE 30 DÍAS DEL SUELDO COMPACTADO POR CADA PERÍODO PARA TRABAJADORES CON ANTECEDIDO MENOR A 10 AÑOS. (1ª. QUINCENA DE JULIO Y 2ª. QUINCENA DE DICIEMBRE).
4	GRATIFICACIÓN ANUAL (ORDINARIO)	48 DÍAS DE LA SUMA DE SUELDO COMPACTADO Y COMPENSACIÓN GARANTIZADA, SE LIQUIDA 30 DÍAS LA PRIMER QUINCENA DE DICIEMBRE Y 18 DÍAS EN LA PRIMER QUINCENA DE ENERO.
5	APORTACIONES MENSUALES AL ISSTE, SAR Y FONDO PARA LA VEJEZ	LA SUMA DE SUELDO COMPACTADO Y COMPENSACIÓN ADICIONAL* 11.145%, 9.57%, 7% SAR Y 5% FONDO PARA LA VEJEZ.
6	INCREMENTO AL SALARIO MÍNIMO GENERAL Y/O EL EFECTO INFLACIONARIO PARA 2024	EN CASO DE INCREMENTO AUTORIZADO AL SALARIO MÍNIMO GENERAL, SE DEBERÁ ACTUALIZAR EL SUELDO COMPACTADO DE \$4,223.20 MENSUAL Y/O CONSERVAR EL EFECTO INFLACIONARIO PARA EL 2024.

RENTAS Y BENEFICIOS	RENTAS Y BENEFICIOS	RENTAS Y BENEFICIOS
1	QUIRQUEBIO	SE PAGA DE 6 A 8 QUIRQUEBIOS SEGÚN SÍMBOLOS (ESTRAT.), DE ACUERDO A LA AUTORIZACIÓN DEL TRABAJADOR DE CONSTANZA.
2	COMPENSACIÓN ADICIONAL	SE OTORGA ÚNICAMENTE A LOS TRABAJADORES DE CONSTANZA EN PROCESO DE REMUNERACIÓN QUINCENARIA, CON LA RESERVA DE QUE SUS COMPARACIONES AL ISSTE SEAN TORNADES AL MÁXIMO EN EL ÚLTIMO AÑO LABORAL. ES CORRESPONDIENTE PARA EL CÁLCULO DEL AGUINALDO.
3	OTROS BENEFICIOS	SE PAGA 28 DÍAS DE SUELDO COMPACTADO EN DOS PERÍODOS ÚNICAMENTE MANDOS MEDIOS (2ª. QUINCENA DE JULIO Y 2ª. QUINCENA DE ABRIL).
4	PAGO EXTRAORDINARIO	SE PAGA HASTA 9 HORAS A LA SEMANA 100% Y SI EXCEDE DE MÁS DE 9 HORAS A LA SEMANA SE PAGARÁ A UN 200% DEL SALARIO ASIGNADO A LAS HORAS DE AGUINALDO ORDINARIO.
5	BONO MANDOS	SE PAGA EN LA PRIMER QUINCENA DEL MES DE DICIEMBRE ÚNICAMENTE A LOS TRABAJADORES DE CONSTANZA CON NIVEL 28, CONFORME A LOS MONTOS QUE DETERMINE LA SECRETARÍA DE FINANZAS Y ADMINISTRACIÓN.

TITULAR DEL ORGANISMO

L.C.F. Jesús Alonso Bojórquez Lizárraga
Director General

Mtra. Bertha Mojtaño Cota
Secretaría de Finanzas y Administración

Prof. Victor Manuel Castro Cosío
Gobernador del Estado de Baja California Sur



GOBIERNO DEL ESTADO DE BAJA CALIFORNIA SUR
TABULADOR DE REMUNERACIONES DE TÉCNICOS OPERATIVOS 2024
ESCUELA SUPERIOR DE CULTURA FÍSICA

BCSnosUNE
 Gobierno de Baja California Sur

NIVEL	GRUPO O SUBGRUPO	CATEGORÍA	NÚM. DE TITULAR	REMUNERACIÓN ORDINARIA BRUTA MENSUAL		DEDUCCIÓN MENSUAL DE LEY		IMPORTE MENSUAL		OTRAS PRESTACIONES	
				BASE COMPACTADO	COMPENSACIÓN PARALITIZADA	VALOR DE DESPESA	15% INSSSTE	BRUTO	NETO	PRIMA VACACIONAL	ADICIONAL
AD05	ANULISTA DE INFORMACIÓN	H	1	6,223.20	4,529.43	1,804.44	855.05	12,587.07	11,041.61	6,223.20	14,376.84
AD05	ANULISTA DE INFORMACIÓN	I	1	6,223.20	2,944.12	1,804.44	669.43	30,671.76	9,522.92	6,223.20	32,088.76
AD05	ANULISTA DE INFORMACIÓN	K	0	6,223.20	165.89	1,804.44	134.49	8,198.59	7,379.62	6,223.20	8,538.78
AD05	SECRETARÍA DE FUNCIONARIO	C	2	6,223.20	7,833.35	1,804.44	1,383.71	15,860.99	13,787.86	6,223.20	18,742.06
AD05	JEFE DE DEPARTAMENTO	B	0	6,223.20	17,856.12	1,804.44	3,471.07	25,883.76	21,703.27	6,223.20	32,079.09
PR01	SUBJEFE DE DEPARTAMENTO	B	1	6,223.20	17,465.18	1,804.44	3,323.70	25,173.82	21,160.70	6,223.20	31,159.17
PR01	SUBJEFE DE DEPARTAMENTO	A	1	6,223.20	8,534.66	1,804.44	1,309.39	16,562.30	14,363.49	6,223.20	19,677.14
TE01	TÉCNICO	B	2	6,223.20	12,110.66	1,804.44	2,248.12	20,138.30	17,200.77	6,223.20	24,445.15
TE01	TÉCNICO	C	2	6,223.20	9,857.14	1,804.44	1,766.76	17,884.78	15,478.60	6,223.20	21,440.45
SO02	INTERVENIENTE	A	4	6,223.20	4,344.12	1,804.44	832.63	12,371.76	10,849.72	6,223.20	14,089.76
TOTAL TÉCNICOS OPERATIVOS				67,332.00	85,281.68	38,044.48	15,386.35	165,508.06	142,436.55	67,332.00	196,618.21

1	CÓDIGO DE USR (TEMPORAL VIGENTES A PARTIR DEL 01 DE ENERO 2025)	LA SUMA DE LAS REMUNERACIONES ORDINARIAS Y EXCEPCIONALES MENOS VALORES DE DESPESA, ES IGUAL A LA BASE COMPACTADO A LA QUE SE APLICA LA TABLA DEL ART. 96 DEL I.
2	CÓDIGO DE CUENTAS BASTO	LA SUMA DE SUeldo COMPACTADO, COMPENSACIÓN ADICIONAL Y QUINCENARIO MENOS VALORES MENSUALES.
3	PROMA VACACIONAL PERSONAL DE CONFIANZA	EL 75% DE LOS DÍAS DEL SUeldo COMPACTADO POR CADA PERÍODO PARA TRABAJADORES CON ANTIGÜEDAD LABORAL A 30 DÍAS Y 75% DE LOS DÍAS DEL SUeldo COMPACTADO POR CADA PERÍODO PARA TRABAJADORES CON ANTIGÜEDAD LABORAL A 30 AÑOS. (DE CUENTA DE DIAS Y 14. QUINCENARIO DE CUENTA).
4	QUINCENARIO ANUAL (INSTRUMENTO)	40 DÍAS DE LA SUMA DE SUeldo COMPACTADO Y COMPENSACIÓN ADICIONAL, SE LEZIGAN 30 DÍAS LA PRIMA DE CUENTA DE CUENTA Y 10 DÍAS EN LA PRIMA QUINCENARIA DE ENERO.
5	APORTACIONES MENSUALES AL FONDO DE PENSIONES PARA LA VEJEZ	LA SUMA DE SUeldo COMPACTADO Y COMPENSACIÓN ADICIONAL "SUJETS, 1.876, 26.58 Y 26.58 FONDO PARA LA VEJEZ.
6	INCREMENTO AL SALARIO MÍNIMO GENERAL Y/O EL EFECTO INFLACIONARIO	EN CASO DE INCREMENTO AL SALARIO MÍNIMO GENERAL, SE GENERAL ACTUALIZAR EL SUeldo COMPACTADO DE SUJETS MENSUAL Y/O COMPACTADO EL EFECTO INFLACIONARIO PARA EL 2024.

REMANERACIONES DE LOS TRABAJADORES ESPECÍFICOS MENSUALES		IMPORTE MENSUAL
1	QUINCENARIO	SE PAGA DE 0 A 3 QUINCENARIOS SEGUN SUO 2023 (2024), DE ACUERDO A LA ANTIGÜEDAD DEL TRABAJADOR DE CUENTA.
2	COMPENSACIÓN ADICIONAL	SE OTORGA QUINCENARIAMENTE A LOS TRABAJADORES DE CONFIANZA EN PROCESO PRESELECCIONADO QUINCENARIAMENTE CON LA FINALIDAD DE QUE SUS CONTRIBUCIONES AL SUeldo SEAN TOTALES AL MÁXIMO EN EL ÚLTIMO AÑO LABORAL, SE CONSIDERA PARA EL CÁLCULO DEL AGUINALDO.
3	GRATIAS ESCOLARES	SE PAGA UN SUeldo COMPACTADO EN DOS PERÍODOS (EN CUENTA DE BASE Y 14. QUINCENARIO DE ENERO).
4	PAGO ESTADONARIADO	SE PAGA HASTA 9 HORAS A LA SEMANA 2024 Y SI EXCEDE DE MÁS DE 9 HORAS A LA SEMANA SE PAGA A UN 200% DEL SALARIO ASIGNADO A LAS HORAS DE ADICIONALES.
5	TRABAJO EXTRAORDINARIO	SE PAGA EN LA PRIMA QUINCENARIA DEL MES DE DICIEMBRE A TODO TRABAJADOR DE CONFIANZA TÉCNICO OPERATIVO, CONFORME A LOS MONTOS QUE DETERMINE LA SECRETARÍA DE FINANZAS Y ADMINISTRACIÓN.

TITULAR DEL ORGANISMO		MONTOS
AD	PERSONAL DE ÁREA ADMINISTRATIVA	
PR	PERSONAL PROFESIONISTA	
TE	PERSONAL TÉCNICO ESPECIALISTA	2000
SO	PERSONAL DE SERVICIOS GENERALES	

TITULAR DEL ORGANISMO
 L.C.F. Jesús Alfonso Bojórquez Lizárraga
 Director General

SECRETARÍA DE FINANZAS Y ADMINISTRACIÓN
 Mtra. Bertha Miquelino Cota
 Secretaría de Finanzas y Administración

GOBIERNO DEL ESTADO DE BAJA CALIFORNIA SUR
 Prof. Víctor Manuel Castro Cosío
 Gobernador del Estado de Baja California Sur



GOBIERNO DEL ESTADO DE BAJA CALIFORNIA SUR
TABULADOR DE REMUNERACIONES DE TÉCNICOS OPERATIVOS 2024
ESCUELA NORMAL SUPERIOR



NIVEL	GRUPO O PLAZO	CATEGORÍA	RANK DE TITULAR	REMUNERACIÓN ORDINARIA BRUTA MENSUAL			DEDUCCIÓN MENSUAL DE LEY			IMPORTE MENSUAL		OTRAS PRESTACIONES	
				SUELDO COMPACTADO	COMPENSACIÓN GARANTIZADA	VALORES DE DEFENSA	ISR	CUOTAS AL SEGURO DE VIDA COLECTIVO	BRUTO	NETO	PRIMA VACACIONAL	AGUINADO	
AD06	ANUALISTA DE INFORMACIÓN	G	1	6,223.20	6,361.20	1,804.44	1,126.65	661.22	28.20	14,388.84	12,572.77	6,223.20	16,779.20
		J	1	6,223.20	718.64	1,804.44	184.63	661.22	28.20	8,746.28	7,872.23	6,223.20	9,255.79
		K	4	6,223.20	165.90	1,804.44	124.50	661.22	28.20	8,193.54	7,379.63	6,223.20	8,518.80
TOTAL TÉCNICOS OPERATIVOS				16,661.60	7,985.24	5,413.32	1,435.78	1,981.66	84.80	31,328.06	27,824.63	18,661.60	34,553.79

CÓDIGO	DESCRIPCIÓN	MONTOS	DESCRIPCIÓN DE LOS ÍTEMS	
			IMPORTE	DESCRIPCIÓN
1	CÁLCULO DE ISR (TABLAS VIGENTES A PARTIR DEL 01 DE ENERO 2008)	1,435.78	1	IMPORTE MENSUAL
2	CÁLCULO DE CUOTAS ISSTE	661.22	2	SE PAGA DE 0 A 8 QUINCENAS SEGÚN SMS 2003 (SFR-148) DE ACUERDO A LA ANTIGÜEDAD DEL TRABAJADOR DE CONFIANZA.
3	PRIMA VACACIONAL PERSONAL DE CONFIANZA	6,223.20	3	SE OTORGA ÚNICAMENTE A LOS TRABAJADORES DE CONFIANZA EN PROCESO PRELIMINARIO COMERCIALMENTE, CON LA PRIMARÍA DE LOS SCS CORRELACIONES AL SOSTE SEAN TOPADAS AL MOMENTO DE EL ÚLTIMO AÑO LABORAL, ES CONSIDERADA PRIMA EL CÁLCULO DEL AGUINADO.
4	GRATEFICACIÓN ANUAL (AGUINADO)	165.90	4	SE PAGA 28 DÍAS DE SUELDO COMPACTADO EN DOS PERÍODOS (14 QUINCENAS DE JUNIO Y QUINCENA DE DICIEMBRE) Y 10 DÍAS EN LA PRIMER QUINCENA DE ENERO.
5	APORTACIONES MENSUALES AL SOSTE, SAR Y FONDO PARA LA VEJEZ	1,126.65	5	SE PAGA HASTA 8 HORAS A LA SEMANA 300% Y SI EXCEE DE MÁS DE 9 HORAS A LA SEMANA SE PAGA A UN 200% DEL SALARIO AGUINADO A LAS HORAS DE SEMANA ORDINARIA.
6	INCREMENTO AL SALARIO MÍNIMO GENERAL Y/O EL EFECTO INFLACIONARIO PARA 2024	1,804.44	6	SE PAGA EN LA PRIMER QUINCENA DEL MES DE DICIEMBRE A TODO TRABAJADOR DE CONFIANZA TÉCNICO OPERATIVO, CONFORME A LOS MONTOS QUE DETERMINE LA SECRETARÍA DE FINANZAS Y ADMINISTRACIÓN.

AD PERSONAL DE ÁREA ADMINISTRATIVA

TITULAR DEL ORGANISMO

Mtro. César Alfredo Ríos Calderón
Director

B. J. C.

Mtra. Bertha Montaño Cota
Secretaría de Finanzas y Administración

[Signature]

Manuel Castro Cosío
Gobernador del Estado de Baja California Sur



GOBIERNO DEL ESTADO DE BAJA CALIFORNIA SUR
TABULADOR DE REMUNERACIONES DE MANDOS MEDIOS Y SUPERIORES 2024
PATRONATO DEL ESTUDIANTE SUDCALIFORNIANO

BCSnosUNE
 Gobierno de Baja California Sur

NIVEL	GRUPO O PUESTO	CATEGORIA	NUM. DE TITULAR	REMUNERACION ORDINARIA BRUTA MENSUAL			DEDUCCION MENSUAL DE LEY			IMPORTE MENSUAL		OTRAS PRESTACIONES	
				SUELDO COMPACTADO	COMPENSACION GARANTIZADA	VALES DE DESPESA	ISR	CUOTAS AL SEGURO DE VIDA COLECTIVO	BRUTO	NETO	PRIMA VACACIONAL	AGUINALDO	
32	DIRECTOR GENERAL	D	1	8,414.00	34,924.86	0.00	7,850.60	899.99	28.20	43,338.86	34,566.08	8,414.00	57,785.15
	SUBTOTAL DE MANDOS SUPERIORES		1	8,414.00	34,924.86	0.00	7,850.60	899.99	28.20	43,338.86	34,566.08	8,414.00	57,785.15
29	SUBDIRECTOR	A	1	6,223.20	24,996.46	1,804.44	5,000.52	661.22	28.20	33,024.10	27,334.16	6,223.20	41,626.21
28	JEFE DE DEPARTAMENTO	D	3	6,223.20	18,732.87	1,804.44	3,662.62	661.22	28.20	26,760.51	22,408.48	6,223.20	33,274.77
	SUBTOTAL DE MANDOS MEDIOS		4	12,446.40	43,729.33	3,608.88	8,663.14	1,322.43	56.40	59,784.61	49,742.64	12,446.40	74,900.98
	TOTAL MANDOS MEDIOS Y SUPERIORES		5	20,860.40	78,654.19	3,608.88	16,513.74	2,216.42	84.60	103,123.47	84,308.72	20,860.40	137,686.12

1	CÁLCULO DE ESTADÍSTICAS VIGENTES A PARTIR DEL 01 DE ENERO 2023	LA SUMA DE LAS REMUNERACIONES ORDINARIAS Y EXTRAORDINARIAS MENOS VALES DE DESPESA, ES IGUAL A LA BASE GRAVABLE A LA CUAL SE APLICA LA TASA DEL ART. 36 USL.	MONTOS VARIABLES	RETRIBUCIONES EXTRAORDINARIAS	
				QUINQUENIO	COMPENSACION ADICIONAL
2	CÁLCULO DE CUOTAS ISSSTE	LA SUMA DE SUELDO COMPACTADO, COMPENSACION ADICIONAL Y QUINQUENIO *10.65% MENSUAL.	QUINQUENIO	1	SE PAGA DE 0 A 6 COMIENZOS SEGUN SEM 2023 (5207.44). DE ACUERDO A LA ANTIGÜEDAD DEL TRABAJADOR DE CONFIANZA.
3	PRIMA VACACIONAL PERSONAL DE CONFIANZA	EL 75% DE 15 DÍAS DEL SUELDO COMPACTADO POR CADA PERIODO PARA TRABAJADORES CON ANTIGÜEDAD MAYOR A 10 AÑOS Y 75% DE 10 DÍAS DEL SUELDO COMPACTADO POR CADA PERIODO PARA TRABAJADORES CON ANTIGÜEDAD MENOR A 10 AÑOS. (1a. QUINCENA DE JULIO Y 1a. QUINCENA DE DICIEMBRE).	COMPENSACION ADICIONAL	2	SE OTORGA ÚNICAMENTE A LOS TRABAJADORES DE CONFIANZA EN PROCESO PROBABILITARIO ÚNICAMENTE, CON LA FINALIDAD DE QUE SUS COTIZACIONES AL ISSSTE SEAN TOMADAS AL MÁXIMO EN EL ÚLTIMO AÑO LABORAL. ES CONSIDERADA PARA EL CÁLCULO DEL AGUINALDO.
4	GRATIFICACIÓN ANUAL (AGUINALDO)	40 DÍAS DE LA SUMA DE SUELDO COMPACTADO Y COMPENSACION GARANTIZADA, SE LIQUIDA 10 DÍAS LA PRIMER QUINCENA DE DICIEMBRE Y 30 DÍAS EN LA PRIMER QUINCENA DE ENERO.	ÚTILES EXCELVAS	3	SE PAGA 20 DÍAS DE SUELDO COMPACTADO EN DOS PERÍODOS ÚNICAMENTE MÍNIMOS MENOS (2a. QUINCENA DE JULIO Y 1a. QUINCENA DE AGOSTO)
5	APORTACIONES MENSUALES AL ISSSTE, SAR Y FONDO PARA LA VIVIENDA	LA SUMA DE SUELDO COMPACTADO Y COMPENSACION ADICIONAL *3.465%, 9.97%, 2% SAR Y 5% FONDO PARA LA VIVIENDA.	PMO EXTRAORDINARIO	4	SE PAGA HASTA 9 HORAS A LA SEMANA 100% Y SI EXCEDE DE MÁS DE 9 HORAS A LA SEMANA SE PAGARÁ A UN 200% DEL SALARIO ASIGNADO A LAS HORAS DE JORNADA ORDINARIA.
6	INCREMENTO AL SALARIO MÍNIMO GENERAL Y/O EL EFECTO INFLACIONARIO PARA 2024	EN CASO DE INCREMENTO AUTORIZADO AL SALARIO MÍNIMO GENERAL, SE DEBERÁ ACTUALIZAR EL SUELDO COMPACTADO DE \$6,223.20 MENSUAL Y/O CONSIDERAR EL EFECTO INFLACIONARIO PARA EL 2024.	BONO INVIEMBRE	5	SE PAGA EN LA PRIMER QUINCENA DEL MES DE DICIEMBRE ÚNICAMENTE A LOS TRABAJADORES DE CONFIANZA CON NIVEL 2A, CONFORME A LOS MONITOS QUE DETERMINE LA SECRETARÍA DE FINANZAS Y ADMINISTRACIÓN.

TITULAR DEL ORGANISMO

C. Josefina Cota
 C. Josefina Cota
 Directora General

Mtra. Bertha Montaño Cota
 Mtra. Bertha Montaño Cota
 Secretaría de Finanzas y Administración

Profr. Manuel Castro Cosío
 Profr. Manuel Castro Cosío
 Gobernador del Estado de Baja California Sur



**GOBIERNO DEL ESTADO DE BAJA CALIFORNIA SUR
TABULADOR DE REMUNERACIONES DE TÉCNICOS OPERATIVOS 2024
PATRONATO DEL ESTUDIANTE SUDCALIFORNIANO**

BCSnosUNE
Gobierno de Baja California Sur

NIVEL	GRUPO O PUESTO	CATEGORÍA	NÚM. DE TITULAR	REMUNERACIÓN ORDINARIA BRUTA MENSUAL			DEDUCCIÓN MENSUAL DEL ELEY		IMPORTE MENSUAL		OTRAS PRESTACIONES		
				SEGURO COMPACTADO	COMPENSACIÓN GARANTIZADA	VALES DE DISPENSA	ISR	1/ COTIZAL AL ISSSTE	BRUTO	NETO	PRIMA VACACIONAL	AGUINALDO	
AD04	ANALISTA "B" DE INFORMACIÓN	E	1	6,223.20	3,767.10	1,804.44	769.85	661.22	11,794.74	10,335.48	6,223.20	13,220.40	
AD06	ANALISTA DE INFORMACIÓN	H	1	6,223.20	4,599.43	1,804.44	856.05	661.22	12,597.07	11,041.61	6,223.20	14,376.84	
		I	2	6,223.20	2,844.12	1,804.44	669.43	661.22	10,671.76	9,512.92	6,223.20	12,089.76	
		J	3	6,223.20	718.64	1,804.44	194.63	661.22	8,746.28	7,672.23	6,223.20	9,255.78	
AD09	JEFE DE DEPARTAMENTO TÉCNICO OPERATIVO	K	9	6,223.20	165.89	1,804.44	124.49	661.22	8,198.53	7,379.62	6,223.20	8,518.78	
		E	1	6,223.20	8,586.32	1,804.44	1,509.69	661.22	16,563.96	14,364.86	6,223.20	19,679.36	
AN08	COORDINADOR TÉCNICO OPERATIVO	D	1	7,168.00	6,974.38	1,804.44	1,398.55	761.60	15,943.82	13,755.46	7,168.00	18,852.50	
TE01	ANALISTA TÉCNICO	C	1	6,223.20	2,961.38	1,804.44	682.18	661.22	10,980.02	9,617.42	6,223.20	12,246.10	
TOTAL TÉCNICOS OPERATIVOS				19	90,720.40	30,974.35	14,135.52	6,194.89	5,290.11	235.00	23,873.59	50,726.40	1,00,329.54

1	CÁLCULO DE OTRAS (TARIFAS VIGENTES A PARTIR DEL 01 DE ENERO 2023)	CÁLCULO DE CUENTAS EXISTE	PRIMA VACACIONAL PERSONAL DE CONFIANZA	GRATIFICACIÓN ANUAL (AGUINALDO)	APORTACIONES MENSUALES AL ISSSTE, SAS Y FONDO PARA LA VEJECERA	INCREMENTO AL SALARIO MÍNIMO GENERAL Y/O EL EFECTO INFLACIONARIO PARA 2024	RENTAS Y VALORES	
							QUINCENARIO	COMPENSACIÓN ANUAL
1	SE PAGA DE 0 A 8 QUINCENARIOS SEGÚN SUAR 2003 (5087-A), DE ACUERDO A LA ANTIGÜEDAD DEL TRABAJADOR DE CONFIANZA.	LA SUMA DE SEGURO COMPACTADO, COMPENSACIÓN ANUAL Y QUINCENARIO *10.625% MENUSAL	SE OTORGA ÚNICAMENTE A LOS TRABAJADORES DE CONFIANZA EN PROCESO PRESERVIATORIO QUINCENALMENTE, CON LA FINALIDAD DE QUE SUS COTIZACIONES AL ISSSTE SEAN TOPADAS AL MÁXIMO EN EL ÚLTIMO AÑO LABORAL, SE CONSIDERADA PARA EL CÁLCULO DEL AGUINALDO.	SE PAGA 30 DÍAS DE SEGURO COMPACTADO EN DOS PERÍODOS: (a) QUINCENA DE JUNIO Y (b) QUINCENA DE AGOSTO).	SE PAGA HASTA 9 HORAS A LA SEMANA 100% Y SI EXCEDE DE MÁS DE 9 HORAS A LA SEMANA SE PAGARÁ A UN 200% DEL SALARIO ASIGNADO A LAS HORAS DE JORNADA ORDINARIA.	SE PAGA EN LA PRIMER QUINCENA DEL MES DE INCREMENTAR A TODO TRABAJADOR DE CONFIANZA TÉCNICO OPERATIVO, CONVORSE A LOS MONTO QUE DETERMINA LA SECRETARÍA DE FINANZAS Y ADMINISTRACIÓN.	QUINCENARIO	COMPENSACIÓN ANUAL
2		EL 75% DE 15 DÍAS DEL SEGURO COMPACTADO POR CADA PERÍODO PARA TRABAJADORES CON ANTIGÜEDAD MAYOR A 10 AÑOS Y 75% DE 30 DÍAS DEL SEGURO COMPACTADO POR CADA PERÍODO PARA TRABAJADORES CON ANTIGÜEDAD MENOR A 10 AÑOS. (DE QUINCENA DE JUNIO Y 24 QUINCENA DE DICIEMBRE).	40 DÍAS DE LA SUMA DE SEGURO COMPACTADO Y COMPENSACIÓN GARANTIZADA, SE AGUINA 30 DÍAS (LA PRIMER QUINCENA DE DICIEMBRE Y 18 DÍAS EN LA PRIMER QUINCENA DE ENERO).	LA SUMA DE SEGURO COMPACTADO Y COMPENSACIÓN ANUAL *11.140%, 8.97%, 26 SAS Y 2% FONDO PARA LA VEJECERA.	EN CASO DE INCREMENTO AUTORIZADO AL SALARIO MÍNIMO GENERAL, SE DEBERÁ ACTUALIZAR EL SEGURO COMPACTADO DE \$4,276.30 MENSUAL Y/O CONSIDERAR EL EFECTO INFLACIONARIO PARA EL 2024.		ÚTILES LOCUALES	PAGO RETRIBUIMIENTO
3								BONDO NAVIGERO

NIVEL	
AD	PERSONAL DE ÁREA ADMINISTRATIVA
TE	PERSONAL TÉCNICO ESPECIALISTA

TITULAR DEL ORGANISMO

C. Josefina Cota Corta

C. Josefina Cota Corta
Directora General

b. p. p.

Profra. Bertha Montaño Cota
Secretaría de Finanzas y Administración

[Signature]

Prof. Víctor Manuel Castro Cosío
Gobernador del Estado de Baja California Sur



GOBIERNO DEL ESTADO DE BAJA CALIFORNIA SUR
TABULADOR DE REMUNERACIONES DE MANDOS MEDIOS Y SUPERIORES 2024
DEPENDENCIAS



POSTO	CATEGORIA	NÚM. DE TALA	REMUNERACIÓN ORDINARIA (PUNTO MENSUAL)		CONTRACCIÓN MENSUAL DE EST			IMPORTE MENSUAL		OTRAS PRESTACIONES		
			SUBSIDIO COMPARTIDO	CONTRACCIÓN CUANTITATIVA	VALORES DE DESPESA	15 R	15517	27	BRUTO	NETO	PRIMA VACACIONAL (1/4)	AGUINALDO (1/4)
36	A	1	0.00	50,795.16	0.00	26,702.85	0.00	28.20	106,795.16	80,088.11	0.00	142,388.08
37A	A	1	0.00	61,537.34	0.00	19,534.29	0.00	28.20	81,537.34	61,994.95	0.00	111,409.79
37B	A	6	16,150.00	84,629.06	0.00	24,899.30	1,716.89	28.20	100,788.06	74,203.67	16,150.00	134,984.08
38	A	1	14,054.00	84,386.72	0.00	24,734.55	1,684.30	28.20	100,465.72	74,203.67	14,054.00	133,947.63
39	A	9	10,312.00	53,314.96	0.00	13,955.08	1,095.63	28.20	63,626.96	48,948.04	10,312.00	84,895.95
39A	A	1	14,054.00	84,386.72	0.00	24,734.55	1,684.30	28.20	100,465.72	74,203.67	14,054.00	133,947.63
39B	A	7	10,312.00	67,600.66	0.00	17,940.79	1,095.63	28.20	77,932.66	58,948.03	10,312.00	100,083.56
39C	A	4	10,312.00	58,076.16	0.00	15,939.44	1,095.63	28.20	70,296.16	53,600.88	10,312.00	90,717.95
39D	A	1	6,875.00	58,338.26	0.00	13,398.57	790.47	28.20	68,106.26	48,948.03	6,875.00	84,140.35
39E	A	25	8,414.00	54,924.86	0.00	13,488.63	693.59	28.20	63,338.86	48,948.03	8,414.00	84,451.81
39F	B	4	8,414.00	47,702.00	0.00	11,355.79	633.59	28.20	56,256.00	43,948.03	8,414.00	74,926.00
39G	C	5	8,414.00	37,762.00	0.00	8,522.59	493.59	28.20	46,186.00	34,751.21	8,414.00	61,984.67
39H	D	5	8,414.00	24,924.86	0.00	7,869.60	463.59	28.20	43,398.86	34,596.06	8,414.00	57,765.15
39I		74	115,724.00	680,514.76	0.00	222,228.57	12,204.85	164.60	774,042.76	711,322.34	115,724.00	1,201,475.61
39J	A	1	9,555.00	28,644.34	1,804.44	6,441.78	1,015.22	28.20	46,003.78	32,388.59	9,555.00	59,932.45
39K	A	5	9,555.00	32,566.94	1,804.44	7,564.38	1,015.22	28.20	48,658.38	35,388.59	9,555.00	64,562.59
39L	B	4	9,555.00	26,029.30	1,804.44	6,026.72	1,015.22	28.20	37,388.74	30,338.60	9,555.00	47,445.70
39M	C	34	9,555.00	23,414.22	1,804.44	5,411.66	1,003.20	28.20	34,773.68	28,388.59	9,555.00	43,928.86
39N	A	30	6,875.00	33,297.30	1,804.44	7,468.28	790.47	28.20	42,248.54	34,388.59	6,875.00	51,922.80
39O	B	30	6,875.00	28,952.04	1,804.44	6,564.22	790.47	28.20	39,637.68	32,338.59	6,875.00	50,488.05
39P	C	23	6,875.00	28,934.58	1,804.44	5,936.15	790.47	28.20	37,066.42	30,338.60	6,875.00	48,948.11
39Q	D	28	6,875.00	25,723.90	1,804.44	5,324.09	790.47	28.20	34,468.34	28,338.59	6,875.00	46,462.59
39R	A	20	7,188.00	28,094.68	1,804.44	5,946.73	761.60	28.20	37,052.12	30,338.59	7,188.00	47,004.57
39S	B	9	7,188.00	25,489.62	1,804.44	5,331.66	761.60	28.20	34,442.66	28,338.59	7,188.00	43,518.83
39T	C	14	7,188.00	22,854.56	1,804.44	4,744.32	761.60	28.20	31,827.60	26,232.38	7,188.00	40,036.88
39U	D	32	7,188.00	20,239.48	1,804.44	4,182.24	761.60	28.20	28,311.92	24,235.89	7,188.00	36,543.31

[Handwritten signatures and initials]



**GOBIERNO DEL ESTADO DE BAJA CALIFORNIA SUR
TABULADOR DE REMUNERACIONES DE TÉCNICOS OPERATIVOS 2024
DEPENDENCIAS**

BCSNOSUNE
Gobierno de Baja California Sur

NIVEL	GRUPO O PUESTO	CATEGORÍA	NÚM. DE TRAB.	REMUNERACIÓN ORDINARIA BRUTA MENSUAL			DEDUCCIÓN MENSUAL DE LEY			IMPORTE MENSUAL		OTRAS PRESTACIONES	
				SUELDO COMPACTADO	COMPENSACIÓN GARANTIZADA	VALES DE DESPESA	ISR 1/	CUOTAS AL SISTEMA 2/	SEGURO DE VIDA COLECTIVO	BRUTO	NETO	PRIMA VACACIONAL 3/	AGUINALDO 4/
AD01	AGENTE DE ATENCIÓN INMEDIATA	A	22	6,223.20	11,559.50	1,804.44	2,130.39	661.22	28.20	19,587.14	16,767.34	6,223.20	23,710.27
AD02	AGENTE DE INVESTIGACIÓN	A	1	6,223.20	6,105.79	1,804.44	1,065.79	661.22	28.20	14,133.43	12,358.23	6,223.20	16,438.65
AD03	AGENTE DE INVESTIGACIÓN	A	0	6,223.20	16,346.58	1,804.44	3,152.51	661.22	28.20	24,374.22	20,531.90	6,223.20	30,093.04
		B	208	6,223.20	7,067.05	1,804.44	1,246.39	661.22	28.20	15,094.69	13,158.88	6,223.20	17,720.33
		C	1	6,223.20	4,304.35	1,804.44	828.30	661.22	28.20	12,331.99	10,814.28	6,223.20	14,036.74
		A	4	6,223.20	18,732.87	1,804.44	3,662.62	661.22	28.20	26,788.51	22,408.48	6,223.20	33,274.77
		B	3	6,223.20	16,465.50	1,804.44	3,178.31	661.22	28.20	24,483.14	20,625.42	6,223.20	30,251.61
AD04	ANALISTA "B" DE INFORMACIÓN, ENLACE ADMINISTRATIVO, ARCHIVISTA Y ROTULADOR	C	12	6,223.20	10,111.46	1,804.44	1,821.09	661.22	28.20	18,136.30	15,628.60	6,223.20	21,779.55
		D	29	6,223.20	7,296.51	1,804.44	1,287.51	661.22	28.20	15,324.15	13,347.22	6,223.20	18,026.28
		E	35	6,223.20	3,767.10	1,804.44	769.85	661.22	28.20	11,794.74	10,335.48	6,223.20	13,320.40
		F	14	6,223.20	145.57	1,804.44	122.28	661.22	28.20	8,173.21	7,361.51	6,223.20	9,491.69
AD05	ANALISTA DE ESTUDIOS ADMINISTRATIVOS	A	1	6,223.20	15,339.02	1,804.44	2,941.97	661.22	28.20	23,386.66	19,755.28	6,223.20	28,776.29
		B	1	6,223.20	4,664.31	1,804.44	867.46	661.22	28.20	12,691.95	11,135.08	6,223.20	14,516.69
		A	24	6,223.20	18,732.87	1,804.44	3,662.62	661.22	28.20	26,788.51	22,408.48	6,223.20	33,274.77
		B	15	6,223.20	16,068.54	1,804.44	3,093.52	661.22	28.20	24,096.18	20,313.25	6,223.20	29,722.31
		C	26	6,223.20	13,867.56	1,804.44	2,623.39	661.22	28.20	21,885.20	18,582.40	6,223.20	26,767.69
		D	37	6,223.20	12,189.65	1,804.44	2,264.99	661.22	28.20	20,217.29	17,262.69	6,223.20	24,350.47
		E	52	6,223.20	9,928.35	1,804.44	1,781.87	661.22	28.20	17,955.99	15,484.60	6,223.20	21,535.40
AD06	ANALISTA DE INFORMACIÓN, ASISTENTE NÚMERO LEGAL, AUXILIAR ADMINISTRATIVO, NOTIFICADOR, OPERADORA TELEFÓNICA, SUPERVISOR DE GRUPOS Y ENLACE ADMINISTRATIVO	F	69	6,223.20	8,026.99	1,804.44	1,418.41	661.22	28.20	16,054.63	13,946.80	6,223.20	19,000.25
		G	58	6,223.20	6,361.20	1,804.44	1,126.65	661.22	28.20	14,388.84	12,572.77	6,223.20	16,779.28
		H	77	6,223.20	4,599.43	1,804.44	856.05	661.22	28.20	12,587.07	11,041.61	6,223.20	14,376.84
		I	71	6,223.20	2,894.12	1,804.44	669.43	661.22	28.20	10,871.76	9,512.92	6,223.20	12,082.76
		J	15	6,223.20	718.64	1,804.44	184.63	661.22	28.20	8,746.28	7,872.23	6,223.20	9,255.78
		K	86	6,223.20	165.89	1,804.44	124.49	661.22	28.20	8,183.53	7,379.62	6,223.20	8,518.78
AD07	ANALISTA DE SISTEMAS	A	2	6,223.20	9,537.85	1,804.44	1,719.92	661.22	28.20	17,665.49	15,256.15	6,223.20	21,148.05

[Handwritten signature]

[Handwritten signature]



GOBIERNO DEL ESTADO DE BAJA CALIFORNIA SUR
TABULADOR DE REMUNERACIONES DE MANDOS MEDIOS Y SUPERIORES 2024
DEPENDENCIAS

BCSnosUNE
 Gobierno de Baja California Sur

GRUPO O PUNTO	CATEGORIA	NUM. DE TITULARES	REMUNERACION ORDINARIA SUJETA A MENSUAL		DESCUENTO MENSUAL DEL IFT		IMPORTE MENSUAL		OTRAS PENSIONES			
			SEÑALADO CONTRACTIVO	COMPENSACION QUINCENARIA	VALORES DE DESPESA	1.1.8	CIOTAS AL SEGURO DE VIDA COLECTIVO	BRUTO	NETO	PRIMA VIGILANCIAL	APORTE	
25B	SECRETARIO PARTICULAR DE SECRETARIO Y SECRETARIO PARTICULAR	6	6,875.00	27,025.44	1,804.44	5,831.82	730.47	28.20	35,708.85	25,318.59	6,875.00	45,206.52
26A	SECRETARIO PARTICULAR DE SUBSECRETARIO	3	6,875.00	21,799.32	1,804.44	4,455.84	730.47	28.20	30,478.76	25,363.25	6,875.00	38,232.43
29	SUBSECRETARIO, SECRETARIO TECNICO Y SUPERVISADOR FISCAL	14	6,232.20	24,596.46	1,804.44	4,481.95	661.22	28.20	30,400.04	25,277.68	6,232.20	36,139.47
28	JEFE DE DEPARTAMENTO, SECRETARIO GENERAL DE ASUNTOS PRIVADOS, SECRETARIO GENERAL DE ASUNTOS COLECTIVOS, SECRETARIO DE ASESORADO, PROFESOR AGREGADO, SECRETARIO PARTICULAR DE SECRETARIO, TITULAR DEL ORGANISMO INTERNO DE CONTROL, JEFE DE OFICINA GENERAL, PRESIDENTE, COORDINADOR, SUBORDINADO, ASESORANTE MUNICIPAL, REGISTRO, OFICINA DEL GOBIERNO CIVIL, ASISTENTE, SUPERVISOR DE ALMOXARIFES Y RECAUDACION	45	6,232.20	24,531.06	1,804.44	4,501.11	661.22	28.20	32,532.70	26,908.17	6,232.20	41,005.48
		38	6,232.20	21,916.00	1,804.44	4,342.54	661.22	28.20	29,943.64	24,911.69	6,232.20	37,518.83
		9	6,232.20	19,306.68	1,804.44	3,708.43	661.22	28.20	27,396.32	22,908.48	6,232.20	34,132.51
		232	6,232.20	18,712.88	1,804.44	3,652.82	661.22	28.20	26,760.53	22,408.48	6,232.20	33,274.47
		621	117,837.80	547,248.30	39,871.18	113,386.72	14,774.41	820.48	744,311.18	632,431.68	137,837.80	940,398.38
		877	371,843.80	2,007,861.00	74,887.18	317,264.00	29,234.47	873.28	2,774,883.14	2,351,796.64	371,843.80	3,443,783.24

1	Edificio de las Finanzas y el Poder Judicial	LA SUMA DE LAS REMUNERACIONES ORDINARIAS Y EXTRAORDINARIAS MENOS VALOR DE DESPESA, EL CUAL SE DEBE DEDUCIR DE LA CUOTA DE LA TASA DEL IFT, DE SER EL CASO.
2	Edificio de la Secretaría de Finanzas y el Poder Judicial	LA SUMA DE LAS REMUNERACIONES ORDINARIAS Y EXTRAORDINARIAS MENOS VALOR DE DESPESA, EL CUAL SE DEBE DEDUCIR DE LA CUOTA DE LA TASA DEL IFT, DE SER EL CASO.
3	Edificio de la Secretaría de Finanzas y el Poder Judicial	LA SUMA DE LAS REMUNERACIONES ORDINARIAS Y EXTRAORDINARIAS MENOS VALOR DE DESPESA, EL CUAL SE DEBE DEDUCIR DE LA CUOTA DE LA TASA DEL IFT, DE SER EL CASO.
4	Edificio de la Secretaría de Finanzas y el Poder Judicial	LA SUMA DE LAS REMUNERACIONES ORDINARIAS Y EXTRAORDINARIAS MENOS VALOR DE DESPESA, EL CUAL SE DEBE DEDUCIR DE LA CUOTA DE LA TASA DEL IFT, DE SER EL CASO.
5	Edificio de la Secretaría de Finanzas y el Poder Judicial	LA SUMA DE LAS REMUNERACIONES ORDINARIAS Y EXTRAORDINARIAS MENOS VALOR DE DESPESA, EL CUAL SE DEBE DEDUCIR DE LA CUOTA DE LA TASA DEL IFT, DE SER EL CASO.
6	Edificio de la Secretaría de Finanzas y el Poder Judicial	LA SUMA DE LAS REMUNERACIONES ORDINARIAS Y EXTRAORDINARIAS MENOS VALOR DE DESPESA, EL CUAL SE DEBE DEDUCIR DE LA CUOTA DE LA TASA DEL IFT, DE SER EL CASO.
7	Edificio de la Secretaría de Finanzas y el Poder Judicial	LA SUMA DE LAS REMUNERACIONES ORDINARIAS Y EXTRAORDINARIAS MENOS VALOR DE DESPESA, EL CUAL SE DEBE DEDUCIR DE LA CUOTA DE LA TASA DEL IFT, DE SER EL CASO.
8	Edificio de la Secretaría de Finanzas y el Poder Judicial	LA SUMA DE LAS REMUNERACIONES ORDINARIAS Y EXTRAORDINARIAS MENOS VALOR DE DESPESA, EL CUAL SE DEBE DEDUCIR DE LA CUOTA DE LA TASA DEL IFT, DE SER EL CASO.
9	Edificio de la Secretaría de Finanzas y el Poder Judicial	LA SUMA DE LAS REMUNERACIONES ORDINARIAS Y EXTRAORDINARIAS MENOS VALOR DE DESPESA, EL CUAL SE DEBE DEDUCIR DE LA CUOTA DE LA TASA DEL IFT, DE SER EL CASO.
10	Edificio de la Secretaría de Finanzas y el Poder Judicial	LA SUMA DE LAS REMUNERACIONES ORDINARIAS Y EXTRAORDINARIAS MENOS VALOR DE DESPESA, EL CUAL SE DEBE DEDUCIR DE LA CUOTA DE LA TASA DEL IFT, DE SER EL CASO.

1	Edificio de la Secretaría de Finanzas y el Poder Judicial	LA SUMA DE LAS REMUNERACIONES ORDINARIAS Y EXTRAORDINARIAS MENOS VALOR DE DESPESA, EL CUAL SE DEBE DEDUCIR DE LA CUOTA DE LA TASA DEL IFT, DE SER EL CASO.
2	Edificio de la Secretaría de Finanzas y el Poder Judicial	LA SUMA DE LAS REMUNERACIONES ORDINARIAS Y EXTRAORDINARIAS MENOS VALOR DE DESPESA, EL CUAL SE DEBE DEDUCIR DE LA CUOTA DE LA TASA DEL IFT, DE SER EL CASO.
3	Edificio de la Secretaría de Finanzas y el Poder Judicial	LA SUMA DE LAS REMUNERACIONES ORDINARIAS Y EXTRAORDINARIAS MENOS VALOR DE DESPESA, EL CUAL SE DEBE DEDUCIR DE LA CUOTA DE LA TASA DEL IFT, DE SER EL CASO.
4	Edificio de la Secretaría de Finanzas y el Poder Judicial	LA SUMA DE LAS REMUNERACIONES ORDINARIAS Y EXTRAORDINARIAS MENOS VALOR DE DESPESA, EL CUAL SE DEBE DEDUCIR DE LA CUOTA DE LA TASA DEL IFT, DE SER EL CASO.
5	Edificio de la Secretaría de Finanzas y el Poder Judicial	LA SUMA DE LAS REMUNERACIONES ORDINARIAS Y EXTRAORDINARIAS MENOS VALOR DE DESPESA, EL CUAL SE DEBE DEDUCIR DE LA CUOTA DE LA TASA DEL IFT, DE SER EL CASO.
6	Edificio de la Secretaría de Finanzas y el Poder Judicial	LA SUMA DE LAS REMUNERACIONES ORDINARIAS Y EXTRAORDINARIAS MENOS VALOR DE DESPESA, EL CUAL SE DEBE DEDUCIR DE LA CUOTA DE LA TASA DEL IFT, DE SER EL CASO.
7	Edificio de la Secretaría de Finanzas y el Poder Judicial	LA SUMA DE LAS REMUNERACIONES ORDINARIAS Y EXTRAORDINARIAS MENOS VALOR DE DESPESA, EL CUAL SE DEBE DEDUCIR DE LA CUOTA DE LA TASA DEL IFT, DE SER EL CASO.
8	Edificio de la Secretaría de Finanzas y el Poder Judicial	LA SUMA DE LAS REMUNERACIONES ORDINARIAS Y EXTRAORDINARIAS MENOS VALOR DE DESPESA, EL CUAL SE DEBE DEDUCIR DE LA CUOTA DE LA TASA DEL IFT, DE SER EL CASO.
9	Edificio de la Secretaría de Finanzas y el Poder Judicial	LA SUMA DE LAS REMUNERACIONES ORDINARIAS Y EXTRAORDINARIAS MENOS VALOR DE DESPESA, EL CUAL SE DEBE DEDUCIR DE LA CUOTA DE LA TASA DEL IFT, DE SER EL CASO.
10	Edificio de la Secretaría de Finanzas y el Poder Judicial	LA SUMA DE LAS REMUNERACIONES ORDINARIAS Y EXTRAORDINARIAS MENOS VALOR DE DESPESA, EL CUAL SE DEBE DEDUCIR DE LA CUOTA DE LA TASA DEL IFT, DE SER EL CASO.

C. José Saúl González Núñez
 Subsecretario de Administración

Mtra. Berta Manteño Cota
 Secretaria de Finanzas y Administración

Manuel Castro Quesada
 Gobernador del Estado de Baja California Sur



GOBIERNO DEL ESTADO DE BAJA CALIFORNIA SUR
TABULADOR DE REMUNERACIONES DE TÉCNICOS OPERATIVOS 2024
DEPENDENCIAS

BCSNOSUNE
 Gobierno de Baja California Sur

NIVEL	GRUPO O PUESTO	CATEGORÍA	NÚM. DE TITULAR	REMUNERACIÓN ORDINARIA BRUTA MENSUAL			DEDUCCIÓN MENSUAL DE LEY		IMPORTE MENSUAL		OTRAS PRESTACIONES		
				SUELDO COMPACTADO	COMPENSACIÓN GARANTIZADA	VALES DE DESPESA	ISR	CUOTAS AL ISSSTE COLECTIVO	BRUTO	NETO	PRIMA VACACIONAL	AGUINALDO	
A008	ASESOR JURÍDICO	A	9	6,223.20	96,392.39	1,804.44	3,660.56	661.22	28.20	24,418.63	20,600.86	6,223.20	30,140.79
		B	30	6,223.20	11,728.98	1,804.44	2,588.72	661.22	28.20	19,766.62	16,908.48	6,223.20	23,949.57
A009	ASISTENTE ADMINISTRATIVA Y ASISTENTE DE BÚSQUEDA DE EVIDENCIAS	A	3	6,223.20	11,599.50	1,804.44	2,130.39	661.22	28.20	19,587.14	16,767.34	6,223.20	23,710.27
		B	1	6,223.20	4,344.12	1,804.44	82.63	661.22	28.20	12,371.76	10,849.72	6,223.20	14,088.76
		A	1	6,223.20	18,732.88	1,804.44	3,662.62	661.22	28.20	26,768.52	22,498.48	6,223.20	33,274.77
A010	AUDITOR, ASESOR Y PUESTO AUXILIARIO	B	17	6,223.20	14,202.21	1,804.44	2,711.96	661.22	28.20	22,369.85	18,908.48	6,223.20	27,340.55
		C	61	6,223.20	10,130.08	1,804.44	1,825.06	661.22	28.20	18,197.72	15,643.24	6,223.20	21,804.37
A011	AUXILIAR ADMINISTRATIVO	A	5	6,223.20	12,480.17	1,804.44	2,330.00	661.22	28.20	20,438.61	17,628.69	6,223.20	24,881.43
		B	3	6,223.20	8,585.51	1,804.44	1,318.50	661.22	28.20	16,613.16	14,465.24	6,223.20	19,744.56
A012	AUXILIAR DE RECURSOS HUMANOS, AUXILIAR DE RECURSOS FINANCIEROS, AUXILIAR DE RECURSOS MATERIALES, AUXILIAR DE RECURSOS MATERIALES E INVENTARIOS Y AUXILIAR ADMINISTRATIVO	A	6	6,223.20	4,493.67	1,804.44	849.53	661.22	28.20	12,527.31	10,988.35	6,223.20	14,297.16
A013	AUXILIAR DEL MINISTERIO PÚBLICO	A	15	6,223.20	6,345.39	1,804.44	1,908.12	661.22	28.20	14,273.63	12,475.49	6,223.20	16,624.78
A014	AUXILIAR JURÍDICO	A	1	6,223.20	11,681.91	1,804.44	2,156.53	661.22	28.20	19,768.55	16,863.60	6,223.20	23,873.48
		B	0	6,223.20	9,138.67	1,804.44	1,617.63	661.22	28.20	17,466.31	14,859.27	6,223.20	20,482.56
A015	ANALISTA DE INFORMACIÓN "A"	A	1	7,766.00	1,700.67	1,804.44	713.86	825.14	28.20	11,280.11	9,712.92	7,766.00	12,634.23
A016	INFORMERO	A	4	6,223.20	5,594.55	1,804.44	969.59	661.22	28.20	13,522.19	11,853.19	6,223.20	15,637.00
A017	CAPTIVISTA	A	6	6,223.20	4,698.48	1,804.44	870.09	661.22	28.20	12,716.12	11,156.61	6,223.20	14,548.91
		A	2	0.00	23,348.47	1,804.44	3,297.98	0.00	28.20	25,652.91	21,736.83	0.00	30,997.96
		B	3	0.00	16,218.71	1,804.44	1,796.32	0.00	28.20	18,023.15	16,198.63	0.00	21,624.95
A018	CATEGORÍA NO EMPLEADORA	C	3	0.00	13,752.54	1,804.44	1,329.23	0.00	28.20	15,556.98	14,199.54	0.00	18,136.72
		D	6	0.00	9,308.55	1,804.44	685.67	0.00	28.20	11,112.99	10,369.12	0.00	12,411.40
		E	3	0.00	5,351.80	1,804.44	15.09	0.00	28.20	7,166.04	7,122.75	0.00	7,148.80
A019	CHOFER	A	1	6,223.20	18,732.87	1,804.44	3,662.62	661.22	28.20	26,768.51	22,498.48	6,223.20	33,274.77
		B	2	6,223.20	11,499.56	1,804.44	2,117.58	661.22	28.20	19,527.20	16,720.20	6,223.20	23,620.34
		C	4	6,223.20	6,330.72	1,804.44	1,121.77	661.22	28.20	14,358.36	12,547.17	6,223.20	16,798.56
A020	COCHERO	A	6	6,223.20	8,275.88	1,804.44	1,463.01	661.22	28.20	16,363.52	14,151.08	6,223.20	19,332.11
		B	0	6,223.20	5,975.38	1,804.44	1,064.90	661.22	28.20	14,002.90	12,248.58	6,223.20	16,264.61

[Handwritten signature]



GOBIERNO DEL ESTADO DE BAJA CALIFORNIA SUR
TABULADOR DE REMUNERACIONES DE TÉCNICOS OPERATIVOS 2024
DEPENDENCIAS



NIVEL	GRUPO O PUESTO	CATEGORÍA	NÚM. DE TRAB.	REMUNERACIÓN ORDINARIA BRUTA MENSUAL			DEDUCCIÓN MENSUAL DE LEY		IMPORTE MENSUAL		OTRAS PRESTACIONES		
				SUELDO COMPACTADO	COMPENSACIÓN GARANTIZADA	VALLES DE DISPENSA	12 R 15.55%	1/	BLUTO	RETO	PRIMA VACACIONAL	AGUINALDO	
A021	COMANDANTE Y COMANDANTE DE ORIENTADORES	A	1	6,223.20	12,393.33	1,804.44	2,246.55	661.22	28.20	20,130.96	17,195.00	6,223.20	24,435.36
		B	1	6,223.20	4,465.08	1,804.44	845.90	661.22	28.20	12,493.72	10,558.41	6,223.20	14,252.38
A022	CUSTODIO Y DACTILOSCOPISTA	B	1	6,223.20	5,485.58	1,804.44	985.71	661.22	28.20	13,514.22	11,578.09	6,223.20	15,613.04
		C	12	6,223.20	3,513.04	1,804.44	742.20	661.22	28.20	11,540.68	10,005.06	6,223.20	12,981.65
A023	DEFENSOR DE OFICIO, DEFENSOR PÚBLICO Y ASESOR JURÍDICO DE VÍCTIMAS DEL DELITO	A	62	6,223.20	10,253.93	1,804.44	3,980.32	661.22	28.20	26,281.57	22,651.84	6,223.20	32,636.18
A024	FACILITADOR	A	13	6,223.20	11,631.37	1,804.44	2,145.74	661.22	28.20	19,659.01	16,823.86	6,223.20	23,806.10
A025	SECTOR DE EVALUACIÓN Y MEJORA CONTINUA	A	0	6,223.20	11,170.35	1,804.44	2,047.27	661.22	28.20	19,197.99	16,461.31	6,223.20	23,191.49
		A	4	6,223.20	12,736.02	1,804.44	2,385.95	661.22	28.20	20,783.66	17,708.28	6,223.20	25,305.62
A026	INSPECTOR	B	13	6,223.20	8,843.99	1,804.44	1,564.82	661.22	28.20	16,871.63	14,617.29	6,223.20	20,089.59
		C	2	6,223.20	2,085.79	1,804.44	588.01	661.22	28.20	10,123.43	8,846.01	6,223.20	11,091.99
A027	INVESTIGADOR SOCIOECONÓMICO	A	4	6,223.20	12,337.34	1,804.44	2,296.53	661.22	28.20	20,364.98	17,379.03	6,223.20	24,747.38
A028	MEMBRADO PÚBLICO	A	129	6,223.20	37,589.31	1,804.44	3,418.26	661.22	28.20	25,615.85	21,599.18	6,223.20	31,750.01
A029	NOTIFICADOR FISCAL	A	2	6,223.20	7,248.26	1,804.44	1,278.87	661.22	28.20	15,275.90	13,387.52	6,223.20	17,961.85
A030	NOTIFICADOR JURIDICAL	A	3	6,223.20	165.89	1,804.44	134.49	661.22	28.20	8,199.53	7,174.62	6,223.20	8,518.78
A031	NOTIFICADOR PRESENCIA Y NOTIFICADOR	A	7	6,223.20	11,611.37	1,804.44	2,145.74	661.22	28.20	19,659.01	16,823.86	6,223.20	23,806.10
		B	2	6,223.20	9,138.67	1,804.44	1,617.63	661.22	28.20	17,166.31	14,859.27	6,223.20	20,482.59
A033	OPERADOR DE COMPUTADORAS Y OPERADOR	A	2	6,223.20	4,295.13	1,804.44	827.34	661.22	28.20	12,323.17	10,806.42	6,223.20	14,034.98
		B	1	6,223.20	88.69	1,804.44	116.99	661.22	28.20	8,116.33	7,309.92	6,223.20	8,415.85
A034	ORIENTADOR MSP	A	1	6,223.20	6,421.94	1,804.44	1,136.37	661.22	28.20	14,498.58	12,623.80	6,223.20	16,850.19
		B	16	6,223.20	1,550.65	1,804.44	528.70	661.22	28.20	9,578.29	8,360.18	6,223.20	10,365.13
A035	RECAUDADOR	A	0	6,223.20	9,075.04	1,804.44	1,806.22	661.22	28.20	17,402.69	14,907.04	6,223.20	20,397.66
		B	8	6,223.20	4,315.12	1,804.44	829.47	661.22	28.20	12,342.76	10,823.86	6,223.20	14,061.10
A039	RECEPCIONISTA	A	1	6,223.20	5,489.86	1,804.44	987.24	661.22	28.20	13,517.50	11,840.85	6,223.20	15,617.42
		A	6	6,223.20	9,857.14	1,804.44	1,766.76	661.22	28.20	17,884.28	15,428.60	6,223.20	20,440.46
		B	14	6,223.20	5,635.03	1,804.44	1,010.46	661.22	28.20	13,662.67	11,962.79	6,223.20	15,810.97
A040	SECRETARIA ESCRITURA Y SECRETARIA AUXILIAR	C	1	6,223.20	462.35	1,804.44	156.75	661.22	28.20	8,489.99	7,643.83	6,223.20	8,914.07

[Handwritten signature]

[Handwritten signature]



**GOBIERNO DEL ESTADO DE BAJA CALIFORNIA SUR
TABULADOR DE REMUNERACIONES DE TÉCNICOS OPERATIVOS 2024
DEPENDENCIAS**

BCSnosUNE
Gobierno de Baja California Sur

NIVEL	GRUPO O PUESTO	CATEGORÍA	NÚM. DE TÍTULOS	RESUMEN DE INGRESOS Y GASTOS MENSUALES			DEDUCCIÓN MENSUAL DEL SE		IMPORTE MENSUAL		OTRAS PRESTACIONES		
				SUELDO CONTRACTIVO	COMPENSACIÓN GARANTIZADA	VALES DE DESPESA	151 /1	QUOTAS AL ISSSTE 2/	BRUTO	NETO	PRIMA VACACIONAL 3/	AGUINALDO 4/	
AD43	SECRETARÍA DE FUNCIONARIO Y SECRETARÍA DE FUNCIONARIO SUPERIOR	A	2	6,223.20	17,651.00	1,804.44	3,383.56	661.22	28.20	25,079.54	21,086.56	6,223.20	31,033.46
		B	3	6,223.20	12,460.86	1,804.44	2,322.92	661.22	28.20	20,488.50	17,476.17	6,223.20	24,922.08
		C	2	6,223.20	7,833.35	1,804.44	1,383.71	661.22	28.20	15,860.99	13,787.86	6,223.20	19,742.06
		D	4	6,223.20	4,113.08	1,804.44	807.48	661.22	28.20	12,140.65	10,643.76	6,223.20	13,781.62
AD48	SECRETARÍA AUXILIAR DE LA JUNTA DE CONJUGACIÓN Y ANEXIALES	A	4	6,223.20	11,163.34	1,804.44	2,045.73	661.22	28.20	19,198.78	16,455.64	6,223.20	21,181.79
		B	3	6,223.20	7,423.86	1,804.44	1,310.33	661.22	28.20	15,451.58	13,451.78	6,223.20	18,196.08
		C	3	6,223.20	12,924.14	1,804.44	2,021.87	661.22	28.20	20,951.78	17,840.49	6,223.20	25,528.79
AD43	SECRETARÍA DE AGUARDOS Y SECRETARÍA DE ESTUDIOS Y PROYECTOS	A	4	6,223.20	9,807.65	1,804.44	1,756.19	661.22	28.20	17,855.29	15,388.68	6,223.20	21,374.66
		B	2	6,223.20	4,778.96	1,804.44	879.07	661.22	28.20	12,798.60	11,230.12	6,223.20	14,658.88
		C	2	6,223.20	4,857.28	1,804.44	888.45	661.22	28.20	12,884.04	11,306.57	6,223.20	14,773.86
AD46	SECRETARÍA AUXILIAR	A	3	6,223.20	2,105.61	1,804.44	988.18	661.22	28.20	10,134.25	8,855.65	6,223.20	11,306.41
		B	3	6,223.20	313.12	1,804.44	140.51	661.22	28.20	8,340.76	7,518.83	6,223.20	8,715.09
		C	18	6,223.20	17,382.35	1,804.44	2,696.28	738.47	28.20	25,981.78	21,726.83	6,875.00	32,236.46
AD47	SECRETARÍA PABERILAR, SECRETARÍA TÉCNICO Y ANALISTA DE INFORMACIÓN	A	1	6,223.20	16,318.67	1,804.44	3,147.16	661.22	28.20	24,447.31	20,538.73	6,223.20	30,057.16
		B	1	6,223.20	3,893.57	1,804.44	783.63	661.22	28.20	11,821.21	10,448.19	6,223.20	13,488.03
AD48	JEFES DE DEPARTAMENTO DE ORIENTADORES	A	10	6,223.20	18,732.87	1,804.44	3,662.62	661.22	28.20	26,780.51	22,488.48	6,223.20	33,274.77
		B	43	6,223.20	17,836.12	1,804.44	3,471.07	661.22	28.20	25,863.76	21,783.27	6,223.20	32,079.09
		C	28	6,223.20	14,857.52	1,804.44	2,834.84	661.22	28.20	22,885.16	19,380.90	6,223.20	28,107.82
		D	9	6,223.20	11,594.14	1,804.44	2,137.79	661.22	28.20	19,631.78	16,794.58	6,223.20	23,756.46
		E	8	6,223.20	8,536.32	1,804.44	1,508.69	661.22	28.20	15,563.86	14,364.86	6,223.20	19,679.36
		F	6	6,223.20	5,417.56	1,804.44	975.73	661.22	28.20	13,445.60	11,780.45	6,223.20	15,521.54
AD49	JEFE DE DEPARTAMENTO TÉCNICO OPERATIVO	G	1	6,223.20	2,010.92	1,804.44	578.77	661.22	28.20	10,088.56	8,783.37	6,223.20	10,978.82
		B	18	6,223.20	17,146.18	1,804.44	3,323.70	661.22	28.20	25,171.82	21,360.70	6,223.20	31,158.17
		C	25	6,223.20	12,814.32	1,804.44	2,388.42	661.22	28.20	20,841.96	17,754.13	6,223.20	25,388.36
		D	17	6,223.20	10,438.11	1,804.44	1,891.07	661.22	28.20	18,446.75	15,886.26	6,223.20	22,216.41
		E	18	6,223.20	7,305.30	1,804.44	1,889.89	661.22	28.20	15,312.94	13,344.44	6,223.20	18,038.00
		F	5	6,223.20	4,088.26	1,804.44	885.01	661.22	28.20	12,117.90	10,623.48	6,223.20	13,751.28
AD50	JEFE DE DEPARTAMENTO												

[Handwritten signature]

[Handwritten signature]



**GOBIERNO DEL ESTADO DE BAJA CALIFORNIA SUR
TABULADOR DE REMUNERACIONES DE TÉCNICOS OPERATIVOS 2024
DEPENDENCIAS**

BCSnosUNE
Gobierno de Baja California Sur

NIVEL	GRUPO O NUESTRO	CATEGORÍA	NÚM. DE TRAJE	REMUNERACIÓN ORDINARIA BRUTA MENSUAL			DEDUCCIÓN MENSUAL DE LEY		IMPORTE MENSUAL		OTRAS PRESTACIONES	
				SUELDO COMPACTADO	COMPENSACIÓN GARANTIZADA	VALES DE DESPESA	15 R 1/	CUOTAS AL ISTE 2/	SEGURO DE VIDA COLECTIVO	BRUTO	NETO	PRIMA VACACIONAL 3/
A051	DIRECTOR GENERAL	A	0	8,414.00	15,971.28	1,804.44	3,540.70	893.99	26,189.72	21,726.83	8,414.00	32,513.71
A052	SUBSECRETARIO	A	4	6,223.20	9,075.04	1,804.44	1,606.22	661.22	17,802.68	14,807.04	6,223.20	20,397.85
		B	10	6,223.20	8,083.91	1,804.44	1,428.61	661.22	16,111.55	13,999.52	6,223.20	19,076.15
A053	SUPERVISOR DE ANTECEDENTES, SUPERVISOR DE ALTORES Y SUPERVISOR	A	22	6,223.20	14,377.34	1,804.44	2,732.28	661.22	22,404.98	18,983.29	6,223.20	27,467.39
		B	2	6,223.20	10,617.32	1,804.44	1,929.14	661.22	18,644.96	16,006.41	6,223.20	22,454.03
		C	1	6,223.20	5,165.48	1,804.44	935.34	661.22	13,193.12	11,568.37	6,223.20	15,184.31
A054	SUPERVISOR DE DEDUCCIÓN DE SENTENCIA	A	0	6,223.20	8,048.16	1,804.44	1,422.21	661.22	16,075.80	13,964.18	6,223.20	19,028.48
A055	SUPERVISOR DE INVESTIGACIÓN, SUPERVISOR DE INVESTIGACIÓN Y SUPERVISOR DE PSICOLOGÍA	A	5	6,223.20	14,408.94	1,804.44	2,739.03	661.22	22,436.58	19,006.14	6,223.20	27,509.52
		B	4	6,223.20	16,025.48	1,804.44	3,084.32	661.22	24,053.12	20,279.38	6,223.20	29,664.90
		C	1	6,223.20	12,694.62	1,804.44	2,373.85	661.22	20,722.26	17,659.99	6,223.20	25,223.75
A056	SUBDIRECTOR TÉCNICO OPERATIVO Y SUBDIRECTOR ADMINISTRATIVO	D	0	6,223.20	10,195.10	1,804.44	1,838.95	661.22	18,222.74	15,684.37	6,223.20	21,891.07
A057	SUPERVISOR DE MEDIDA CAUTELAR Y EVALUADOR DE RIESGO	A	41	6,223.20	10,558.51	1,804.44	1,916.58	661.22	18,536.15	15,980.16	6,223.20	22,375.61
A058	SUPERVISOR DE OBRAS	A	6	6,223.20	7,871.85	1,804.44	1,247.25	661.22	15,099.49	13,162.82	6,223.20	17,736.73
		B	0	6,223.20	165.89	1,804.44	184.49	661.22	8,193.53	7,379.62	6,223.20	8,518.78
A060	VERIFICADOR	A	0	6,223.20	6,743.75	1,804.44	1,188.46	661.22	14,771.39	12,893.52	6,223.20	17,289.27
A061	VEHICULAR DE CENTRO DE CONTROL	A	1	6,223.20	9,662.45	1,804.44	1,725.18	661.22	17,690.09	15,275.50	6,223.20	21,188.87
		B	11	6,223.20	3,021.42	1,804.44	688.72	661.22	11,049.06	9,670.93	6,223.20	12,336.16
A062	JEFE DE BORGEA Y ENCARGADO DE REGISTRO FISCAL	A	3	6,223.20	11,576.31	1,804.44	2,133.98	661.22	19,603.95	16,780.56	6,223.20	23,732.68
		B	2	6,223.20	13,168.72	1,804.44	2,474.12	661.22	21,196.36	18,032.83	6,223.20	25,855.90
		C	1	6,223.20	9,689.45	1,804.44	1,730.94	661.22	17,717.09	15,296.73	6,223.20	21,216.87
A063	JEFE DE PROGRAMAS	D	2	6,223.20	5,804.74	1,804.44	1,042.42	661.22	13,862.38	12,190.55	6,223.20	16,077.26
		A	2	6,223.20	3,127.60	1,804.44	700.27	661.22	11,155.34	9,785.56	6,223.20	12,467.74
A064	JEFE DE ARCHIVO Y OFICINA DE PARTES, JEFE DE CENTRO DE CONTROL	A	1	6,223.20	8,018.91	1,804.44	1,416.97	661.22	16,046.55	13,940.17	6,223.20	18,989.48
A065	JEFE DE ÁREA	B	1	6,223.20	12,827.09	1,804.44	2,401.14	661.22	20,854.73	17,764.17	6,223.20	25,400.39
		B	1	6,223.20	8,032.46	1,804.44	1,419.39	661.22	16,060.10	13,951.29	6,223.20	19,001.55

[Handwritten signature]

[Handwritten signature]



GOBIERNO DEL ESTADO DE BAJA CALIFORNIA SUR
TABULADOR DE REMUNERACIONES DE TÉCNICOS OPERATIVOS 2024
DEPENDENCIAS



NIVEL	GRUPO O PUESTO	CATEGORÍA	MÚLTIPLO DE TITULAR	REMUNERACIÓN ORDINARIA BRUTA MENSUAL			DEDICACIÓN MENSUAL DE LEY		IMPORTE MENSUAL		OTRAS PRESTACIONES		
				SUeldo COMPACTADO	COMPENSACIÓN GARANTIZADA	VALES DE DESPESA	15 R	CUOTAS AL ISSSTE	SEGURO DE VIDA COLECTIVO	BRUTO	NETO	PRIMA VACACIONAL	AGUINALDO
AD66	Jefe de la Unidad de Sistemas e Informática	A	2	6,223.20	14,148.96	1,804.44	2,683.50	661.22	28.20	22,176.60	18,803.69	6,223.20	27,162.89
AD67	Jefe de Recursos Financieros y Materiales, Soporte Técnico y Jefe de Soporte Técnico y AFS.	A	2	6,223.20	9,796.99	1,804.44	1,753.92	661.22	28.20	17,834.63	15,381.30	6,223.20	21,360.25
AD68	COORDINADOR TÉCNICO OPERATIVO Y ASESOR	A	7	7,168.00	17,048.93	1,804.44	3,594.74	761.60	28.20	26,021.37	21,726.83	7,168.00	32,289.24
		B	2	7,168.00	14,747.36	1,804.44	3,013.12	761.60	28.20	23,719.80	19,916.87	7,168.00	29,320.47
		C	5	7,168.00	10,859.24	1,804.44	2,140.01	761.60	28.20	19,632.18	16,702.37	7,168.00	23,790.32
		D	0	7,168.00	6,571.38	1,804.44	1,398.56	761.60	28.20	15,943.82	13,725.46	7,168.00	18,852.50
PR68	ABOGADO Y ABOGADO ASESOR	A	2	6,223.20	14,752.87	1,804.44	3,662.62	661.22	28.20	26,780.33	22,408.48	6,223.20	33,274.77
		B	14	6,223.20	9,802.43	1,804.44	1,755.09	661.22	28.20	17,830.07	15,385.58	6,223.20	21,367.51
		C	4	6,223.20	6,890.61	1,804.44	1,200.44	661.22	28.20	14,888.25	12,948.40	6,223.20	17,378.42
		A	7	6,223.20	8,534.66	1,804.44	1,959.39	661.22	28.20	16,562.30	14,363.49	6,223.20	19,677.14
PR69	ACTUARIO DE LA JUNTA DE CONCILIACIÓN Y ARBITRAJE	A	2	6,223.20	12,445.79	1,804.44	2,819.70	661.22	28.20	20,473.43	17,464.32	6,223.20	24,891.99
		B	2	6,223.20	5,674.66	1,804.44	1,271.79	661.22	28.20	17,702.30	15,285.10	6,223.20	21,197.15
		C	4	6,223.20	4,928.58	1,804.44	897.43	661.22	28.20	12,956.22	11,369.37	6,223.20	14,869.04
PR69	ANALISTA DE INFORMACIÓN	A	1	6,223.20	14,378.88	1,804.44	2,732.61	661.22	28.20	22,408.52	18,984.50	6,223.20	27,469.44
		B	3	6,223.20	6,629.04	1,804.44	1,169.50	661.22	28.20	14,656.68	12,797.76	6,223.20	17,186.31
		A	4	6,223.20	11,681.91	1,804.44	2,156.53	661.22	28.20	19,709.55	16,863.60	6,223.20	23,893.48
PR69	MÉDICO GENERAL Y MÉDICO LEGISTA	B	5	6,223.20	12,508.76	1,804.44	2,333.15	661.22	28.20	20,136.40	17,511.84	6,223.20	24,975.25
		A	1	6,223.20	6,930.89	1,804.44	1,231.99	661.22	28.20	14,958.53	13,047.12	6,223.20	17,538.78
PR67	ODONTÓLOGO	A	0	6,223.20	5,861.39	1,804.44	1,046.68	661.22	28.20	13,889.03	12,152.89	6,223.20	16,112.78
PR69	PERITO, PERITO RESP, PERITO CONTABILISTA, PERITO FOTÓGRAFO Y PERITO QUÍMICO	A	0	6,223.20	17,477.03	1,804.44	3,394.37	661.22	28.20	25,504.67	21,420.88	6,223.20	31,403.30
		B	96	6,223.20	11,576.31	1,804.44	2,133.98	661.22	28.20	19,683.55	16,780.56	6,223.20	23,732.68
PR69	PILOTO AVIADOR	A	0	8,414.00	12,739.64	1,804.44	2,850.43	883.99	28.20	22,958.08	19,185.47	8,414.00	28,304.65
PL19	POLICARISTA	A	5	6,223.20	12,640.29	1,804.44	2,365.52	661.22	28.20	20,687.58	17,683.00	6,223.20	25,177.99
PL11	PROGRAMADOR INFORMÁTICO	A	2	6,223.20	7,497.75	1,804.44	1,333.57	661.22	28.20	15,325.39	13,512.40	6,223.20	18,294.80

[Handwritten signature]

[Handwritten signature]



GOBIERNO DEL ESTADO DE BAJA CALIFORNIA SUR
TABULADOR DE REMUNERACIONES DE TÉCNICOS OPERATIVOS 2024
DEPENDENCIAS

BCSnosUNE
 Gobierno de Baja California Sur

NIVEL	GRUPO O POSTO	CATEGORÍA	NUM. DE TITULARES	REMUNERACIÓN ORDINARIA BRUTA MENSUAL			DEDUCCIÓN MENSUAL DE LEY		IMPORTE MENSUAL		OTRAS PRESTACIONES		
				SUELDO CONTRACTIVO	COMPENSACIÓN CUANTIFICADA	VALES DE DESPESA	ISR 1/	CUOTAS AL VIDA COLECTIVO 2/	BRUTO	NETO	PRIMA VACACIONAL 3/	AGUINALDO 4/	
PR02	PSICÓLOGO Y SUPERVISOR DE PISCICULTA	A	9	6,223.20	14,408.94	1,804.44	2,729.03	661.22	28.20	22,436.58	19,008.14	6,223.20	27,509.52
		B	6	6,223.20	11,576.31	1,804.44	2,133.98	661.22	28.20	19,670.95	16,780.56	6,223.20	23,722.68
		C	4	6,223.20	7,885.83	1,804.44	1,321.44	661.22	28.20	15,533.67	13,500.62	6,223.20	19,723.71
PR03	PSICÓLOGO MSP	A	29	6,223.20	12,726.07	1,804.44	2,381.70	661.22	28.20	20,763.71	17,692.59	6,223.20	23,279.02
		B	3	6,223.20	11,614.71	1,804.44	2,142.18	661.22	28.20	19,642.36	16,808.76	6,223.20	23,783.89
		C	3	6,223.20	1,560.14	1,804.44	697.00	661.22	28.20	9,267.78	8,301.28	6,223.20	9,977.79
TE01	ANALISTA TÉCNICO	A	4	6,223.20	11,681.91	1,804.44	2,155.53	661.22	28.20	18,798.93	16,063.60	6,223.20	23,871.48
		B	6	6,223.20	9,857.14	1,804.44	1,766.76	661.22	28.20	17,094.78	15,428.60	6,223.20	21,440.45
		C	5	6,223.20	5,615.62	1,804.44	1,077.36	661.22	28.20	13,643.26	11,946.49	6,223.20	15,765.10
TE02	ANALISTA DE RIESGO	A	2	6,223.20	8,683.91	1,804.44	1,428.61	661.22	28.20	16,111.35	13,989.52	6,223.20	19,076.15
		B	394	8,400.00	3,981.19	1,804.44	1,094.14	892.59	28.20	14,355.63	12,170.80	8,400.00	16,508.26
		C	217	8,400.00	3,591.19	1,804.44	1,094.14	892.59	28.20	14,355.63	12,170.80	8,400.00	16,508.26
TE04	POLICÍA PERIFONEADOR	A	0	8,400.00	3,122.88	1,804.44	954.81	892.59	28.20	13,357.32	11,449.81	8,400.00	15,363.83
		B	11	8,400.00	14,006.30	1,804.44	3,117.99	892.59	28.20	24,278.74	20,172.05	8,400.00	29,875.07
		C	6	8,400.00	13,938.93	1,804.44	3,107.87	892.59	28.20	24,163.37	20,134.80	8,400.00	28,811.91
TE07	POLICÍA PRIMERO PERIFONEADOR	A	26	8,400.00	9,270.79	1,804.44	2,105.48	892.59	28.20	19,473.23	16,448.05	8,400.00	23,561.05
		B	29	8,400.00	9,297.65	1,804.44	2,110.94	892.59	28.20	19,496.09	16,464.45	8,400.00	23,588.87
		C	93	8,400.00	6,668.98	1,804.44	1,565.34	892.59	28.20	16,871.42	14,597.58	8,400.00	20,691.57
TE08	POLICÍA TERCERO PERIFONEADOR Y ANALISTA DE INFORMACIÓN	A	18	8,400.00	6,545.93	1,804.44	1,543.69	892.59	28.20	16,750.37	14,286.58	8,400.00	19,937.90
		B	5	6,223.20	17,188.06	1,804.44	3,418.69	661.22	28.20	25,615.70	21,588.20	6,223.20	31,748.25
		C	4	6,223.20	12,110.65	1,804.44	2,348.11	661.22	28.20	20,138.29	17,200.76	6,223.20	24,453.13
TE11	TÉCNICO, PROGRAMADOR INFORMATICO PROGRAMADOR DE SISTEMAS	A	29	6,223.20	9,857.14	1,804.44	1,766.76	661.22	28.20	17,094.78	15,428.60	6,223.20	21,440.45
		B	17	6,223.20	7,682.07	1,804.44	1,358.40	661.22	28.20	15,763.71	13,671.90	6,223.20	18,533.70
		C	34	6,223.20	3,764.67	1,804.44	778.00	661.22	28.20	11,796.11	10,326.70	6,223.20	13,922.22
TE18	POLICÍA TERCERO PERIFONEADOR Y ANALISTA DE INFORMACIÓN	A	3	6,223.20	1,474.19	1,804.44	510.38	661.22	28.20	9,501.83	8,293.04	6,223.20	10,263.19
		B											
		C											

[Handwritten signature]

[Handwritten signature]



**GOBIERNO DEL ESTADO DE BAJA CALIFORNIA SUR
TABULADOR DE REMUNERACIONES DE TÉCNICOS OPERATIVOS 2024
DEPENDENCIAS**

BCSnosUNE
Gobierno de Baja California Sur

NIVEL	GRUPO PUESTO	CATEGORÍA	CANTIDAD DE TRABAJADORES	REMUNERACIÓN ORDINARIA BRUTA MENSUAL		OTRAS PRESTACIONES							
				SUELDO COMPACTADO	COMPOSICIÓN GARANTIZADA	VALES DE PERSERA	ISR	CUOTAS AL SEGURO DE VIDA COLECTIVO	IMPORTE MENSUAL	PRIMA VINCULACIONAL	PRIMA ACUMULADO		
TE12	REF DE GRUPO DEL MSP	A	105	6,223.20	30,155.11	1,804.44	1,838.95	661.22	28.20	18,222.75	15,694.38	6,223.20	21,891.08
SE08	ALUMBRADO DE LIMPIEZA Y MANTENIMIENTO Y AYUDANTE DE MANTENIMIENTO	A	8	6,223.20	4,713.36	1,804.44	872.80	661.22	28.20	12,741.00	11,178.79	6,223.20	14,542.08
SE20	INTERVENIENTE	B	3	6,223.20	2,896.25	1,804.44	872.80	661.22	28.20	10,923.89	9,559.38	6,223.20	12,159.27
	TOTAL TÉCNICOS OPERATIVOS	A	5	6,223.20	4,344.12	1,804.44	872.80	661.22	28.20	12,771.76	10,849.72	6,223.20	14,089.76
			2,974	2,172,474.20	1,552,226.27	18,212.82	18,318.94	126,877.10	1,461.60	3,161,444.99	2,714,764.35	1,131,674.36	3,777,441.29

1	CAUCIÓN DE LOS GRUPOS VINCULADOS A PARTIR DEL 01 DE ENERO 2023	LA SUMA DE LAS REMUNERACIONES ORDINARIAS Y ORDINARIAS MENOS VINCULO PERSONAL, SE VINCULA A LA SUMA GARANTIZADA EN LA CUAL SE PAGA LA SUMA DEL 10% DE LA SUMA GARANTIZADA.
2	ALUMBRADO DE LIMPIEZA Y MANTENIMIENTO	EN EL FIN DE SU SERVICIO COMPACTADO POR CADA PERÍODO PARA TRABAJADORES COMPACTADOS Y ALUMBRADO DE LIMPIEZA Y MANTENIMIENTO POR CADA PERÍODO PARA TRABAJADORES COMPACTADOS. SE VINCULA AL 10% DE LA SUMA DE SU SERVICIO COMPACTADO Y ALUMBRADO DE LIMPIEZA Y MANTENIMIENTO.
3	PRIMA VINCULACIONAL PERSONAL DE COMISARIA	LA SUMA DE SU SERVICIO COMPACTADO Y COMPOSICIÓN GARANTIZADA, SE VINCULA AL 10% DE LA SUMA DE SU SERVICIO COMPACTADO Y COMPOSICIÓN GARANTIZADA.
4	COMPOSICIÓN GARANTIZADA	LA SUMA DE SU SERVICIO COMPACTADO Y COMPOSICIÓN GARANTIZADA, SE VINCULA AL 10% DE LA SUMA DE SU SERVICIO COMPACTADO Y COMPOSICIÓN GARANTIZADA.
5	APORTACIONES MENSUALES AL FONDO DE PENSIONES PARA LA VEJEZ (AFP) Y FONDO PARA LA VEJEZ (FONDO)	LA SUMA DE SU SERVICIO COMPACTADO Y COMPOSICIÓN GARANTIZADA, SE VINCULA AL 10% DE LA SUMA DE SU SERVICIO COMPACTADO Y COMPOSICIÓN GARANTIZADA.
6	PROCESAMIENTO AL LLAMADO MANTENIMIENTO GENERAL Y/O EL SERVICIO DE MANTENIMIENTO PARA 2024	LA SUMA DE SU SERVICIO COMPACTADO Y COMPOSICIÓN GARANTIZADA, SE VINCULA AL 10% DE LA SUMA DE SU SERVICIO COMPACTADO Y COMPOSICIÓN GARANTIZADA.


GRUPO PUESTO	DESCRIPCIÓN DE LA PUESTA	VALOR
TE	PERSONAL TÉCNICO ESPECIALISTA	10,849.72
SE	PERSONAL DE SERVICIOS GENERALES	14,089.76

C. José Saúl González Núñez
Subsecretario de Administración

Ylira Bertha Martínez Cota
Secretaria de Finanzas y Administración

NIVEL	GRUPO PUESTO	CATEGORÍA	CANTIDAD DE TRABAJADORES	REMUNERACIÓN ORDINARIA BRUTA MENSUAL		OTRAS PRESTACIONES							
				SUELDO COMPACTADO	COMPOSICIÓN GARANTIZADA	VALES DE PERSERA	ISR	CUOTAS AL SEGURO DE VIDA COLECTIVO	IMPORTE MENSUAL	PRIMA VINCULACIONAL	PRIMA ACUMULADO		
TE12	REF DE GRUPO DEL MSP	A	105	6,223.20	30,155.11	1,804.44	1,838.95	661.22	28.20	18,222.75	15,694.38	6,223.20	21,891.08
SE08	ALUMBRADO DE LIMPIEZA Y MANTENIMIENTO Y AYUDANTE DE MANTENIMIENTO	A	8	6,223.20	4,713.36	1,804.44	872.80	661.22	28.20	12,741.00	11,178.79	6,223.20	14,542.08
SE20	INTERVENIENTE	B	3	6,223.20	2,896.25	1,804.44	872.80	661.22	28.20	10,923.89	9,559.38	6,223.20	12,159.27
	TOTAL TÉCNICOS OPERATIVOS	A	5	6,223.20	4,344.12	1,804.44	872.80	661.22	28.20	12,771.76	10,849.72	6,223.20	14,089.76
			2,974	2,172,474.20	1,552,226.27	18,212.82	18,318.94	126,877.10	1,461.60	3,161,444.99	2,714,764.35	1,131,674.36	3,777,441.29

Walter Manuel Castro Cosío
Gobernador del Estado de Baja California Sur



PODER EJECUTIVO

EN CUMPLIMIENTO A LO DISPUESTO POR LOS ARTÍCULOS 63, 79 FRACCIÓN II Y 81 SEGUNDO PÁRRAFO DE LA CONSTITUCIÓN POLÍTICA DEL ESTADO LIBRE Y SOBERANO DE BAJA CALIFORNIA SUR, EN LA RESIDENCIA DEL PODER EJECUTIVO, A LOS DIECINUEVE DÍAS DEL MES DE DICIEMBRE DEL AÑO DOS MIL VEINTITRES.


A T E N T A M E N T E
GOBERNADOR DEL ESTADO DE BAJA CALIFORNIA SUR


VÍCTOR MANUEL CASTRO COSÍO

SECRETARIO GENERAL DE GOBIERNO


JOSÉ SAÚL GONZÁLEZ NÚÑEZ

La presente hoja pertenece al Decreto 3022.



PODER EJECUTIVO

**VÍCTOR MANUEL CASTRO COSÍO, GOBERNADOR DEL
ESTADO DE BAJA CALIFORNIA SUR, A SUS
HABITANTES HACE SABER:**

**QUE EL H. CONGRESO DEL ESTADO, SE HA SERVIDO
DIRIGIRME EL SIGUIENTE:**

BOLETÍN OFICIAL

DEL GOBIERNO DEL ESTADO DE BAJA CALIFORNIA SUR

SECRETARÍA GENERAL DE GOBIERNO

CORRESPONDENCIA DE SEGUNDA CLASE-REGISTRO DGC-NUM. 0140883
CARACTERÍSTICAS 315112816

SE PUBLICA LOS DÍAS 10, 20, Y ULTIMO DE CADA MES

CUOTAS EN VIGOR QUE SE CUBRIRÁN CONFORME A:

DECRETO 2324
LEY DE DERECHOS Y PRODUCTOS DEL
ESTADO DE BAJA CALIFORNIA SUR



<https://finanzas.bcs.gob.mx/boletines-oficiales/>
talleresgraficosbcs@hotmail.com

RESPONSABLE: CIPRIANO ARMANDO CESEÑA COSIO

NO SE HARÁ NINGUNA PUBLICACIÓN SIN LA AUTORIZACIÓN DE LA SECRETARÍA GENERAL DE GOBIERNO Y SIN LA COMPROBACIÓN DE HABER CUBIERTO SU IMPORTE EN LA SECRETARÍA DE FINANZAS.

IMPRESO EN LOS TALLERES GRÁFICOS DEL GOBIERNO DEL ESTADO
DURANGO Y 5 DE FEBRERO COL. LOS OLIVOS, LA PAZ B.C.S.